

муниципальное бюджетное дошкольное образовательное
учреждение «Детский сад № 70»

Принята
Советом педагогов МБДОУ
«Детский сад № 70»
« 31» августа 2022 г.
Протокол № 1

Утверждаю
заведующий МБДОУ
«Детский сад № 70»
_____ К.А. Архипова
« 01» сентября 2022 г.
Приказ № 119

**ОСНОВНАЯ
ОБРАЗОВАТЕЛЬНАЯ
ПРОГРАММА
ДОШКОЛЬНОГО
ОБРАЗОВАНИЯ**

МБДОУ «Детский сад № 70»

г. Рязань, 2022 год

Основная образовательная программа дошкольного образования МБДОУ «Детский сад № 70» разработана в соответствии с:

- «Законом об образовании РФ» (ФЗ-№273 от 29.12.2012 г.);
- Постановлением Главного государственного санитарного врача Российской Федерации от 28 сентября 2020 г. №28 «Об утверждении санитарных правил СП 2.2.3648-20 Санитарно-эпидемиологические требования к организациям воспитания и обучения, отдыха и оздоровления детей и молодёжи»;
- «Федеральным государственным образовательным стандартом дошкольного образования (приказ Министерства образования и науки РФ от 17 октября 2013г. №1155 г. Москва «Об утверждении федерального государственного образовательного стандарта дошкольного образования»).

ООП ДО МБДОУ «Детский сад № 70» разработана на основе примерной общеобразовательной программы дошкольного образования «От рождения до школы», под редакцией Н.Е. Вераксы, Т.С. Комаровой, М.А. Васильевой.

Структура программы

I. Целевой раздел.

1. Пояснительная записка.

1.1. Цели и задачи реализации Программы.

1.2. Принципы и подходы к формированию Программы.

1.3. Значимые характеристики для реализации ООП ДО МБДОУ «Детский сад № 70».

1.3.1. Характеристики особенностей развития детей дошкольного возраста.

1.3.2. Характеристика МБДОУ «Детский сад № 70».

1.3.3. Дополнительное образование в МБДОУ «Детский сад № 70».

2. Планируемые результаты освоения программы.

II. Организационный раздел.

2.1. Материально-техническое обеспечение программы.

2.2. Обеспечение методическими рекомендациями и средствами обучения и воспитания.

2.3. Организация режима пребывания детей в образовательном учреждении.

2.4. Кадровые условия реализации Программы

2.5. Финансовые условия реализации Программы

III. Содержательный раздел программы.

3.1. Возрастные и индивидуальные особенности контингента детей, воспитывающихся в ДОУ.

3.1. Описание образовательной деятельности в соответствии с направлениями развития ребенка.

3.1.1. Образовательная область «Физическое развитие».

3.1.2. Образовательная область «Социально-коммуникативное развитие».

3.1.3. Образовательная область «Развитие речи».

3.1.4. Образовательная область «Познавательное развитие».

3.1.5. Образовательная область «Художественно-эстетическое развитие».

3.2. Развитие игровой деятельности.

3.3. Содержание коррекционного (инклюзивного) образования в группах компенсирующей направленности.

3.4. Взаимодействие детского сада с семьей.

IV. Краткая презентация программы.

I. ЦЕЛЕВОЙ РАЗДЕЛ

1. Пояснительная записка

1.1. Цели и задачи реализации программы

Цель Программы: воспитание гармонично развитой и социально ответственной личности на основе духовно-нравственных ценностей народов Российской Федерации, исторических и национально-культурных традиций.

Цель Программы достигается через решение следующих задач:

–охрана и укрепление физического и психического здоровья детей, в том числе их эмоционального благополучия;

–обеспечение равных возможностей для полноценного развития каждого ребенка в период дошкольного детства независимо от места проживания, пола, нации, языка, социального статуса;

–создание благоприятных условий развития детей в соответствии с их возрастными и индивидуальными особенностями, развитие способностей и творческого потенциала каждого ребенка как субъекта отношений с другими детьми, взрослыми и миром;

–объединение обучения и воспитания в целостный образовательный процесс на основе духовно-нравственных и социокультурных ценностей, принятых в обществе правил и норм поведения в интересах человека, семьи, общества;

–формирование общей культуры личности детей, развитие их социальных, нравственных, эстетических, интеллектуальных, физических качеств, инициативности, самостоятельности и ответственности ребенка, формирование предпосылок учебной деятельности;

–формирование социокультурной среды, соответствующей возрастным индивидуальным особенностям детей;

–обеспечение психолого-педагогической поддержки семьи и повышение компетентности родителей (законных представителей) в вопросах развития и образования, охраны и укрепления здоровья детей;

–обеспечение преемственности целей, задач и содержания дошкольного общего и начального общего образования.

1.2. Принципы и подходы к формированию Программы

В соответствии со Стандартом Программа построена на следующих принципах:

❖ Обеспечивает **всестороннее развитие каждого ребенка**, в том числе развитие социальных, нравственных, эстетических, интеллектуальных, физических качеств, инициативности, самостоятельности и ответственности ребенка;

❖ Реализует **принцип возрастного соответствия** — предлагает содержания и методы дошкольного образования в соответствии с психологическими законами развития и возрастными возможностями детей;

❖ Сочетает **принципы научной обоснованности и практической применимости** — соответствует основным положениям возрастной психологии и дошкольной педагогики и может быть успешно реализована в массовой практике дошкольного образования;

❖ Соответствует **критериям полноты, необходимости и достаточности** — решает поставленные цели и задачи на необходимом и достаточном материале, максимально приближаясь к разумному «минимуму»;

❖ Объединяет **обучение и воспитание** в целостный образовательный процесс на основе традиционных российских духовно-нравственных и социокультурных ценностей;

❖ Построена на **принципах позитивной социализации детей** на основе принятых в обществе правил и норм поведения в интересах человека, семьи, общества и государства;

❖ Обеспечивает **преемственность** между всеми возрастными дошкольными группами и между детским садом и начальной школой;

❖ Реализует **принцип индивидуализации дошкольного образования**, что означает построение образовательного процесса с учетом индивидуальных особенностей, возможностей и интересов детей;

❖ Базируется на **личностно-ориентированном взаимодействии взрослого с ребенком**, что означает понимание (признание) уникальности, неповторимости каждого ребенка; поддержку и развитие инициативы детей в различных видах деятельности;

❖ Предусматривает **учет региональной специфики** и варьирование образовательного процесса в зависимости от региональных особенностей;

❖ Реализует **принцип открытости дошкольного образования**;

❖ Предусматривает **эффективное взаимодействие с семьями воспитанников**;

❖ Использует преимущества **сетевого взаимодействия** с местным сообществом;

❖ **Предусматривает создание современной информационно-образовательной среды** организации;

❖ **Предлагает механизм профессионального и личностного роста педагогов**

1.3. Характеристика МБДОУ «Детский сад № 70»

МБДОУ «Детский сад № 70» управления образования и молодёжной политики администрации города Рязани является муниципальным дошкольным образовательным учреждением комбинированного вида.

МБДОУ «Детский сад № 70» в своей работе ставит перед собой следующие задачи:

- Охрана жизни и укрепление физического и психологического здоровья детей.
- Осуществление необходимой коррекции и имеющихся отклонений в развитии ребенка.
- Повышение эффективности использования средств информатизации в образовательном процессе.
- Совершенствование материально-технического и программного обеспечения.
- Использование возможностей интеграции в образовательном процессе.
- Освоение и внедрение новых технологий воспитания и образования дошкольников, через обновление развивающей образовательной среды ДОУ, способствующей самореализации ребёнка в разных видах деятельности.
- Развитие системы управления МБДОУ на основе повышения компетентности родителей по вопросам взаимодействия с детским садом.

В детском саду функционируют 6 групп, среди которых есть группы общеразвивающей направленности и компенсирующей направленности.

Возрастной ценз – от 2 до 7 лет.

Режим работы детского сада – 12-часовой, с 7.00 – 19.00, выходной: суббота, воскресенье.

Заведующая МБДОУ «Детский сад № 70» – Архипова Клавдия Алексеевна.

Телефоны: 44 – 12 – 42

Электронная почта: E-mail: ds70.ryazan@ryazangov.ru

Сайт МБДОУ «Детский сад № 70»: <https://mdoy70.ru/>

2. Планируемые результаты освоения Основной образовательной программы дошкольного образования

Специфика дошкольного возраста (гибкость, пластичность развития ребенка, высокий разброс вариантов его развития, его непосредственность и непроизвольность) не позволяет требовать от ребенка - дошкольника достижения конкретных образовательных результатов и обуславливает необходимость определения результатов освоения образовательной программы в виде целевых ориентиров.

Целевые ориентиры образования в раннем возрасте:

- ребенок интересуется окружающими предметами и активно действует с ними; эмоционально вовлечен в действия с игрушками и другими предметами, стремится проявлять настойчивость в достижении результата своих действий;
- использует специфические, культурно фиксированные предметные действия, знает назначение бытовых предметов (ложки, расчески, карандаша и пр.) и умеет пользоваться ими. Владеет простейшими навыками самообслуживания; стремится проявлять самостоятельность в бытовом и игровом поведении;
- проявляет отрицательное отношение к грубости, жадности;
- соблюдает правила элементарной вежливости (самостоятельно или по напоминанию говорит «спасибо», «здравствуйте», «до свидания»); имеет первичные представления об элементарных правилах поведения в детском саду, дома, на улице и старается соблюдать их.
- владеет активной речью, включенной в общение; может обращаться с вопросами и просьбами, понимает речь взрослых; знает названия окружающих предметов и игрушек;
- стремится к общению со взрослыми и активно подражает им в движениях и действиях; появляются игры, в которых ребенок воспроизводит действия взрослого;
- проявляет интерес к сверстникам; наблюдает за их действиями и подражает им;
- проявляет интерес к окружающему миру природы, с интересом участвует в сезонных наблюдениях;
- проявляет интерес к стихам, песням и сказкам, рассматриванию картинки, стремится двигаться под музыку; эмоционально откликается на различные произведения культуры и искусства;
- с пониманием следит за действиями героев кукольного театра; проявляет желание участвовать в театрализованных и сюжетно-ролевых играх;
- проявляет интерес к продуктивной деятельности (рисование, лепка, конструирование, аппликация);

- у ребенка развита крупная моторика, он стремится осваивать различные виды движения (бег, лазанье, перешагивание и пр.).

Целевые ориентиры на этапе завершения дошкольного образования:

- Ребенок овладевает основными культурными способами деятельности, проявляет инициативу и самостоятельность в разных видах деятельности - игре, общении, познавательно-исследовательской деятельности, конструировании и др.; способен выбирать себе род занятий, участников по совместной деятельности;
- Ребенок обладает установкой положительного отношения к миру, к разным видам труда, другим людям и самому себе, обладает чувством собственного достоинства; активно взаимодействует со сверстниками и взрослыми, участвует в совместных играх.
- Способен договариваться, учитывать интересы и чувства других, сопереживать неудачам и радоваться успехам других, адекватно проявляет свои чувства, в том числе чувство веры в себя, старается разрешать конфликты. Умеет выражать и отстаивать свою позицию по разным вопросам.
- Способен сотрудничать и выполнять как лидерские, так и исполнительские функции в совместной деятельности.
- Понимает, что все люди равны вне зависимости от их социального происхождения, этнической принадлежности, религиозных и других верований, их физических и психических особенностей.
- Проявляет эмпатию по отношению к другим людям, готовность прийти на помощь тем, кто в этом нуждается.
- Проявляет умение слышать других и стремление быть понятым другими.
- Ребенок обладает развитым воображением, которое реализуется в разных видах деятельности, и прежде всего в игре; ребенок владеет разными формами и видами игры, различает условную и реальную ситуации, умеет подчиняться разным правилам и социальным нормам;
- Ребенок достаточно хорошо владеет устной речью, может выражать свои мысли и желания, может использовать речь для выражения своих мыслей, чувств и желаний, построения речевого высказывания в ситуации общения, может выделять звуки в словах, у ребенка складываются предпосылки грамотности;
- У ребенка развита крупная и мелкая моторика; он подвижен, вынослив, владеет основными движениями, может контролировать свои движения и управлять ими;
- Ребенок способен к волевым усилиям, может следовать социальным нормам поведения и правилам в разных видах деятельности, во взаимоотношениях со взрослыми и сверстниками, может соблюдать правила безопасного поведения и личной гигиены;
- Проявляет ответственность за начатое дело.

- Ребенок проявляет любознательность, задает вопросы взрослым и сверстникам, интересуется причинно-следственными связями, пытается самостоятельно придумывать объяснения явлениям природы и поступкам людей; склонен наблюдать, экспериментировать. Обладает начальными знаниями о себе, о природном и социальном мире, в котором он живет; знаком с произведениями детской литературы, обладает элементарными представлениями из области живой природы, естествознания, математики, истории и т.п.; ребенок способен к принятию собственных решений, опираясь на свои знания и умения в различных видах деятельности.
- Открыт новому, то есть проявляет желание узнавать новое, самостоятельно добывать новые знания; положительно относится к обучению в школе.
- Проявляет уважение к жизни (в различных ее формах) и заботу об окружающей среде.
- Эмоционально отзывается на красоту окружающего мира, произведения народного и профессионального искусства (музыку, танцы, театральную деятельность, изобразительную деятельность и т. д.).
- Проявляет патриотические чувства, ощущает гордость за свою страну, ее достижения, имеет представление о ее географическом разнообразии, многонациональности, важнейших исторических событиях.
- Имеет первичные представления о себе, семье, традиционных семейных ценностях, включая традиционные гендерные ориентации, проявляет уважение к своему и противоположному полу.
- Соблюдает элементарные общепринятые нормы, имеет первичные ценностные представления о том, «что такое хорошо и что такое плохо», стремится поступать хорошо; проявляет уважение к старшим и заботу о младших.
- Имеет начальные представления о здоровом образе жизни. Воспринимает здоровый образ жизни как ценность.

ООП МБДОУ «Детский сад № 70» построена на основе общих закономерностей развития личности детей дошкольного возраста с учетом сенситивных периодов в развитии.

Дети с различными недостатками в физическом и/или психическом развитии могут иметь качественно неоднородные уровни речевого, познавательного и социального развития личности. Поэтому целевые ориентиры основной образовательной программы МБДОУ «Детский сад №70», реализуемой с участием детей с ограниченными возможностями здоровья (далее - ОВЗ), учитывают не только возраст ребенка, но и уровень развития его личности, степень выраженности различных нарушений, а также индивидуально-типологические особенности развития

ребенка.

2.1. Развивающее оценивание качества образовательной деятельности по Основной образовательной программе дошкольного образования

Оценивание качества образовательной деятельности, представляет собой важную составную часть данной образовательной деятельности, направленную на ее усовершенствование.

Концептуальные основания такой оценки определяются требованиями Федерального закона «Об образовании в Российской Федерации», а также ФГОС ДО, в котором определены государственные гарантии качества образования. Система оценки образовательной деятельности, предусмотренная Программой, предполагает оценивание *качества условий образовательной деятельности*, включая психолого-педагогические, кадровые, материально-технические, финансовые, информационно-методические, управление и т. д..

Организация системы оценки качества реализации Программы решает *задачи*:

- повышения качества реализации программы дошкольного образования;

- реализации требований Стандарта к структуре, условиям и целевым ориентирам основной образовательной программы дошкольной организации;

- обеспечения объективной экспертизы деятельности ДОУ в процессе оценки качества программы дошкольного образования;

- задания ориентиров педагогам в их профессиональной деятельности и перспектив развития ДОУ;

- создания оснований преемственности между дошкольным и начальным общим образованием.

Программой *не предусматривается оценивание* качества образовательной деятельности на основе достижения детьми планируемых результатов освоения Программы.

Целевые ориентиры, представленные в Программе: не подлежат непосредственной оценке; не являются непосредственным основанием оценки как итогового, так и промежуточного уровня развития детей; не являются основанием для их формального сравнения с реальными достижениями детей; не являются основой объективной оценки соответствия установленным требованиям образовательной деятельности и подготовки детей; не являются непосредственным основанием при оценке качества образования.

Программой предусмотрены следующие уровни системы оценки качества:

- ❖ диагностика развития ребенка, используемая как профессиональный инструмент педагога с целью получения обратной

связи от собственных педагогических действий и планирования дальнейшей индивидуальной работы с детьми по Программе;

- ❖внутренняя оценка, самооценка Организации;
- ❖внешняя оценка Организации, в том числе независимая профессиональная и общественная оценка.

Диагностика развития ребенка, используемая как профессиональный инструмент педагога с целью получения обратной связи от собственных педагогических действий и планирования дальнейшей индивидуальной работы с детьми по Программе представлена в виде системы оценки результатов освоения воспитанниками ООП ДОУ.

При реализации ООП ДОУ проводится оценка индивидуального развития детей. Такая оценка производится педагогическим работником в рамках педагогической диагностики (оценки индивидуального развития детей дошкольного возраста, связанной с оценкой эффективности педагогических действий и лежащей в основе их дальнейшего планирования).

Педагогическая диагностика проводится в ходе наблюдений за активностью детей в спонтанной и специально организованной деятельности. Инструментарий для педагогической диагностики:

- педагогические наблюдения, педагогическая диагностика, связанная с оценкой эффективности педагогических действий с целью их дальнейшей оптимизации;
- детские портфолио, фиксирующие достижения ребенка в ходе образовательной деятельности;
- карты развития ребенка, позволяющие фиксировать индивидуальную динамику и перспективы развития каждого ребенка в ходе:
 - коммуникация со сверстниками и взрослыми (как меняются способы установления и поддержания контакта, принятия совместных решений, разрешения конфликтов, лидерства и пр.);
 - игровая деятельность;
 - познавательная деятельность (как идет развитие детских способностей, познавательной активности);
 - проектная деятельность (как идет развитие детской инициативности, ответственности и автономии, как развивается умение планировать и организовывать свою деятельность);
 - художественная деятельность;
 - физическое развитие.

Результаты педагогической диагностики могут использоваться исключительно для решения следующих образовательных задач:

- 1)индивидуализации образования (в том числе поддержки ребенка, построения его образовательной траектории или профессиональной коррекции особенностей его развития);

2) оптимизации работы с группой детей.

В ходе образовательной деятельности педагоги создают диагностические ситуации, чтобы оценить индивидуальную динамику детей и скорректировать свои действия.

Внутренняя оценка, самооценка Организации.

Данный вид оценки проходит в рамках ежегодного самообследования.

Цель - реализация основных задач дошкольного образования, сохранение и укрепление физического здоровья детей, интеллектуальное и личностное развитие каждого ребенка с учетом его индивидуальных особенностей, оказание помощи семье в воспитании детей.

Основными задачами Учреждения является:

- охрана жизни и укрепление физического и психического здоровья детей;

- обеспечение познавательного, речевого, социально-коммуникативного, художественно-эстетического и физического развития детей;

- воспитание с учетом возрастных категорий детей гражданственности, уважения прав и свободам человека, любви к окружающей природе, Родине, семье;

- осуществление необходимой коррекции недостатков в физическом и (или) психическом развитии детей;

- взаимодействие с семьями детей для обеспечения полноценного развития детей;

- оказание консультационной и методической помощи родителям (законным представителям) по вопросам воспитания, обучения и развития детей.

Основные виды деятельности ДООУ:

- реализация основной общеобразовательной программы дошкольного образования в группах общеразвивающей направленности;

- реализация коррекционной (инклюзивной) программы дошкольного образования в группах компенсирующей (коррекционной) направленности для детей с ограниченными возможностями в здоровье (ОВЗ);

- оказание государственной услуги детям от 2-х до 7-и лет по предоставлению дошкольного образования;

- оказание государственной услуги по присмотру и уходу за детьми дошкольного возраста от 2-х до 7-и лет;

- оказание консультационной помощи родителям (законным представителям),

- материально - техническое обеспечение и оснащение образовательного процесса,

- предоставление Учредителю и общественности (Попечительскому совету) ежегодного отчета о поступлении и расходовании финансовых и

материальных средств, а также отчета о результатах самооценки деятельности Учреждения (самообследования);

- использование и совершенствование методик образовательного процесса, образовательных технологий;

- разработка и утверждение образовательных программ и учебных планов;

- создание в Учреждении необходимых условий для работы подразделений медицинского, пищеблока, контроль их работы в целях охраны и укрепления здоровья детей и работников Учреждения;

- обеспечение функционирования системы внутреннего мониторинга качества образования в Учреждении;

- ведение официального сайта Учреждения в сети Интернет;

- организация деятельности в сфере государственных закупок для осуществления работы Учреждения;

- организация питания детей;

- медицинская деятельность для реализации цели и задач Учреждения,

Учреждения,

- оказание платных образовательных услуг

- участие педагогов во всероссийских, муниципальных и городских профессиональных конкурсах, семинарах, совещаниях

- участие воспитанников под руководством творческих педагогов в конкурсах на различных уровнях.

- анализ административно-хозяйственной работы

- анализ состояния ДОУ с представлением слабых и сильных сторон ДОУ

ДОУ

- анализ работы по повышению качества образования

- показатели деятельности МБДОУ «Детский сад №70».

№ п/п	Показатели	Единица измерения
1.	Образовательная деятельность	
1.1	Общая численность воспитанников, осваивающих образовательную программу дошкольного образования, в том числе:	
1.1.1.	В режиме полного дня (8 - 12 часов)	
1.1.2.	В режиме кратковременного пребывания (3 - 5 часов)	
1.1.3.	В семейной дошкольной группе	
1.1.4.	В форме семейного образования с психолого-педагогическим сопровождением на базе дошкольной образовательной организации	
1.2.	Общая численность воспитанников в возрасте до 3 лет	
1.3.	Общая численность воспитанников в возрасте от 3 до 8 лет	
1.4.	Численность/удельный вес численности воспитанников в общей численности воспитанников, получающих услуги присмотра и ухода:	
1.4.1.	В режиме полного дня (8 - 12 часов)	
1.4.2.	В режиме продленного дня (12 - 14 часов)	
1.4.3.	В режиме круглосуточного пребывания	
1.5.	Численность/удельный вес численности воспитанников с	

	ограниченными возможностями здоровья в общей численности воспитанников, получающих услуги:	
1.5.1.	По коррекции недостатков в физическом и (или) психическом развитии	
1.5.2.	По освоению образовательной программы дошкольного образования	
1.5.3.	По присмотру и уходу	
1.6.	Средний показатель пропущенных дней при посещении дошкольной образовательной организации по болезни на одного воспитанника	
1.7.	Общая численность педагогических работников, в том числе:	
1.7.1.	Численность/удельный вес численности педагогических работников, имеющих высшее образование	
1.7.2.	Численность/удельный вес численности педагогических работников, имеющих высшее образование педагогической направленности (профиля)	
1.7.3.	Численность/удельный вес численности педагогических работников, имеющих среднее профессиональное образование	
1.7.4.	Численность/удельный вес численности педагогических работников, имеющих среднее профессиональное образование педагогической направленности (профиля)	
1.8.	Численность/удельный вес численности педагогических работников, которым по результатам аттестации присвоена квалификационная категория, в общей численности педагогических работников, в том числе:	
1.8.1.	Высшая	
1.8.2.	Первая	
1.9.	Численность/удельный вес численности педагогических работников в общей численности педагогических работников, педагогический стаж работы которых составляет:	
1.9.1.	До 5 лет	
1.9.2.	Свыше 30 лет	
1.10.	Численность/удельный вес численности педагогических работников в общей численности педагогических работников в возрасте до 30 лет	
1.11.	Численность/удельный вес численности педагогических работников в общей численности педагогических работников в возрасте от 55 лет	
1.12.	Численность/удельный вес численности педагогических и административно-хозяйственных работников, прошедших за последние 5 лет повышение квалификации/профессиональную переподготовку по профилю педагогической деятельности или иной осуществляемой в образовательной организации деятельности, в общей численности педагогических и административно-хозяйственных работников	
1.13.	Численность/удельный вес численности педагогических и административно-хозяйственных работников, прошедших повышение квалификации по применению в образовательном процессе федеральных государственных образовательных стандартов в общей численности педагогических и административно-хозяйственных работников	
1.14.	Соотношение "педагогический работник/воспитанник" в дошкольной образовательной организации	
1.15.	Наличие в образовательной организации следующих педагогических работников:	
1.15.1.	Музыкального руководителя	
1.15.2.	Инструктора по физической культуре	
1.15.3.	Учителя-логопеда	
1.15.4.	Логопеда	
1.15.5.	Учителя-дефектолога	
1.15.6.	Педагога-психолога	
2.	Инфраструктура	

2.1.	Общая площадь помещений, в которых осуществляется образовательная деятельность, в расчете на одного воспитанника	
2.2.	Площадь помещений для организации дополнительных видов деятельности воспитанников	
2.3.	Наличие физкультурного зала	
2.4.	Наличие музыкального зала	
2.5.	Наличие прогулочных площадок, обеспечивающих физическую активность и разнообразную игровую деятельность воспитанников на прогулке	

Внешняя оценка Организации, в том числе независимая профессиональная и общественная оценка.

На данном уровне системы оценки качества на уровне ДООУ проводится анкетирование родителей воспитанников (законных представителей), опросы. Работает Совет ДООУ, в состав которого входят представители родителей воспитанников, педагогов, общественных организаций.

II. ОРГАНИЗАЦИОННЫЙ РАЗДЕЛ.

2.1. Материально-техническое обеспечение программы.

Развивающая предметно-пространственная среда обеспечивает максимальную реализацию образовательного потенциала пространства МБДОУ, группы и участка, материалов, оборудования и инвентаря для развития детей дошкольного возраста в соответствии с особенностями каждого возрастного этапа, охраны и укрепления их здоровья, возможность общения и совместной деятельности детей и взрослых, двигательной активности детей, а также возможности для уединения.

Развивающая предметно-пространственная среда должна обеспечивать

- реализацию различных образовательных программ;
- учет национально-культурных, климатических условий, в которых осуществляется образовательная деятельность;
- учет возрастных особенностей детей.

Развивающей среды построена на следующих принципах:

- 1) насыщенность;
- 2) трансформируемость;
- 3) полифункциональность;
- 4) вариативной;
- 5) доступность;
- 6) безопасной.

Насыщенность среды соответствует возрастным возможностям детей и содержанию Программы.

Образовательное пространство оснащено средствами обучения и воспитания, соответствующими материалами, игровым, спортивным, оздоровительным оборудованием, инвентарем, которые обеспечивают:

- игровую, познавательную, исследовательскую и творческую активность всех воспитанников, экспериментирование с доступными детям материалами (в том числе с песком и водой);
- двигательную активность, в том числе развитие крупной и мелкой моторики, участие в подвижных играх и соревнованиях;
- эмоциональное благополучие детей во взаимодействии с предметно-пространственным окружением;
- возможность самовыражения детей.

Для детей младенческого и раннего возраста образовательное пространство предоставляет необходимые и достаточные возможности для движения, предметной и игровой деятельности с разными материалами.

Трансформируемость пространства дает возможность изменений предметно-пространственной среды в зависимости от образовательной ситуации, в том числе от меняющихся интересов и возможностей детей;

Полифункциональность материалов позволяет разнообразно использовать различные составляющих предметной среды: детскую мебель, маты, мягкие модули, ширмы, природные материалы, пригодные в разных видах детской активности (в том числе в качестве предметов-заместителей в детской игре).

Вариативность среды позволяет создать различные пространства (для игры, конструирования, уединения и пр.), а также разнообразный материал, игры, игрушки и оборудование, обеспечивают свободный выбор детей. Игровой материал периодически сменяется, что стимулирует игровую, двигательную, познавательную и исследовательскую активность детей.

Доступность среды создает условия для свободного доступа детей к играм, игрушкам, материалам, пособиям, обеспечивающим все основные виды детской активности;

исправность и сохранность материалов и оборудования.

Безопасность предметно-пространственной среды обеспечивает соответствие всех ее элементов требованиям по надежности и безопасности их использования.

Предметно-развивающая среда помещений и групповых комнат МБДОУ.

Вид помещения	Основное предназначение	Оснащение
Предметно-развивающая среда в МБДОУ		
Музыкально-спортивный зал	<ul style="list-style-type: none"> ➤ Непосредственно образовательная деятельность ➤ Утренняя гимнастика ➤ Досуговые мероприятия, ➤ Праздники ➤ Театрализованные представления ➤ Родительские собрания и прочие мероприятия для родителей 	<ul style="list-style-type: none"> ➤ Телевизор, музыкальный центр, приставка DVD, переносная мультимедийная установка, видеомаягнитофон ➤ Пианино ➤ Детские музыкальные инструменты ➤ Различные виды театра, ширмы ➤ Спортивное оборудование для прыжков, метания, лазания, равновесия ➤ Модули ➤ Нетрадиционное физкультурное оборудование ➤ Шкаф для используемых муз. руководителем пособий, игрушек, атрибутов

Медицинский кабинет	<ul style="list-style-type: none"> ➤ Осмотр детей, консультации медсестры, врачей; ➤ Консультативно-просветительская работа с родителями и сотрудниками ДОУ 	<ul style="list-style-type: none"> ➤ Изолятор ➤ Процедурный кабинет ➤ Медицинский кабинет
Коридоры ДОУ	<ul style="list-style-type: none"> ➤ Информационно-просветительская работа с сотрудниками ДОУ и родителями. 	<ul style="list-style-type: none"> ➤ Стенды для родителей, визитка ДОУ. ➤ Стенды для сотрудников
Участки	<ul style="list-style-type: none"> ➤ Прогулки, наблюдения; ➤ Игровая деятельность; ➤ Самостоятельная двигательная деятельность ➤ Трудовая деятельность. 	<ul style="list-style-type: none"> ➤ Прогулочные площадки для детей всех возрастных групп. ➤ Игровое, функциональное, и спортивное оборудование. ➤ Физкультурная площадка. ➤ Дорожки для ознакомления дошкольников с правилами дорожного движения. ➤ Огород, цветники. Экологическая тропа
Предметно-развивающая среда в группах		
Микроцентр «Физкультурный уголок»	<ul style="list-style-type: none"> ➤ Расширение индивидуального двигательного опыта в самостоятельной деятельности 	<ul style="list-style-type: none"> ➤ Оборудование для ходьбы, бега, равновесия ➤ Для прыжков ➤ Для катания, бросания, ловли ➤ Для ползания и лазания ➤ Атрибуты к подвижным и спортивным играм ➤ Нетрадиционное физкультурное оборудование

<p>Микроцентр «Уголок природы»</p>	<p>➤ Расширение познавательного опыта, его использование в трудовой деятельности</p>	<ul style="list-style-type: none"> ➤ Календарь природы (2 мл, ср, ст, подг гр) ➤ Комнатные растения в соответствии с возрастными рекомендациями ➤ Сезонный материал ➤ Паспорта растений ➤ Стенд со сменяющимся материалом на экологическую тематику ➤ Макеты ➤ Литература природоведческого содержания, набор картинок, альбомы ➤ Материал для проведения элементарных опытов ➤ Обучающие и дидактические игры по экологии ➤ Инвентарь для трудовой деятельности ➤ Природный и бросовый материал. ➤ Материал по астрономии (ст, подг)
<p>Микроцентр «Уголок развивающих игр»</p>	<p>➤ Расширение познавательного сенсорного опыта детей</p>	<ul style="list-style-type: none"> ➤ Дидактический материал по сенсорному воспитанию ➤ Дидактические игры ➤ Настольно-печатные игры ➤ Познавательный материал ➤ Материал для детского экспериментирования
<p>Микроцентр «Строительная мастерская»</p>	<p>➤ Проживание, преобразование познавательного опыта в</p>	<p>➤ Напольный строительный материал;</p>

	<p>продуктивной деятельности. Развитие ручной умелости, творчества. Выработка позиции творца</p>	<ul style="list-style-type: none"> ➤ Настольный строительный материал ➤ Пластмассовые конструкторы (младший возраст- с крупными деталями) ➤ Конструкторы с металлическими деталями-старший возраст ➤ Схемы и модели для всех видов конструкторов – старший возраст ➤ Мягкие строительно-игровые модули - младший возраст ➤ Транспортные игрушки ➤ Схемы, иллюстрации отдельных построек (мосты, дома, корабли, самолёт и др.).
<p>Микроцентр «Игровая зона»</p>	<ul style="list-style-type: none"> ➤ Реализация ребенком полученных и имеющихся знаний об окружающем мире в игре. Накопление жизненного опыта 	<ul style="list-style-type: none"> ➤ Атрибутика для с-р игр по возрасту детей («Семья», «Больница», «Магазин», «Школа», «Парикмахерская», «Почта», «Армия», «Космонавты», «Библиотека», «Ателье») ➤ Предметы- заместители
<p>Микроцентр «Уголок безопасности»</p>	<ul style="list-style-type: none"> ➤ Расширение познавательного опыта, его использование в повседневной деятельности 	<ul style="list-style-type: none"> ➤ Дидактические, настольные игры по профилактике ДТП ➤ Макеты перекрестков, районов города, ➤ Дорожные знаки ➤ Литература о правилах дорожного движения
<p>Микроцентр</p>	<ul style="list-style-type: none"> ➤ Расширение 	<ul style="list-style-type: none"> ➤ Государственная и

«Краеведческий уголок»	краеведческих представлений детей, накопление познавательного опыта	<p>Рязанская символика</p> <ul style="list-style-type: none"> ➤ Образцы русских и рязанских костюмов ➤ Наглядный материала: альбомы, картины, фотоиллюстрации и др. ➤ Предметы народно-прикладного искусства ➤ Предметы русского быта ➤ Детская художественной литературы
Микроцентр «Книжный уголок»	<ul style="list-style-type: none"> ➤ Формирование умения самостоятельно работать с книгой, «добывать» нужную информацию. 	<ul style="list-style-type: none"> ➤ Детская художественная литература в соответствии с возрастом детей ➤ Наличие художественной литературы ➤ Иллюстрации по темам образовательной деятельности по ознакомлению с окружающим миром и ознакомлению с художественной литературой ➤ Материалы о художниках – иллюстраторах ➤ Портрет поэтов, писателей (старший возраст) ➤ Тематические выставки
Микроцентр «Театрализованный уголок»	<ul style="list-style-type: none"> ➤ Развитие творческих способностей ребенка, стремление проявить себя в играх-драматизациях 	<ul style="list-style-type: none"> ➤ Ширмы ➤ Элементы костюмов ➤ Различные виды театров (в соответствии с возрастом) ➤ Предметы декорации
Микроцентр	➤ Проживание,	➤ Бумага разного

<p>«Творческая мастерская»</p>	<p>преобразование познавательного опыта в продуктивной деятельности. Развитие ручной умелости, творчества. Выработка позиции творца</p>	<p>формата, разной формы, разного тона</p> <ul style="list-style-type: none"> ➤ Достаточное количество цветных карандашей, красок, кистей, тряпочек, пластилина (стеки, доски для лепки) ➤ Наличие цветной бумаги и картона ➤ Достаточное количество ножниц с закругленными концами, клея, клеенок, тряпочек, салфеток для аппликации ➤ Бросовый материал (фольга, фантики от конфет и др.) ➤ Место для сменных выставок детских работ, совместных работ детей и родителей ➤ Место для сменных выставок произведений изобразительного искусства ➤ Альбомы- раскраски ➤ Наборы открыток, картинки, книги и альбомы с иллюстрациями, предметные картинки ➤ Предметы народно – прикладного искусства
<p>Микроцентр «Музыкальный уголок»</p>	<ul style="list-style-type: none"> ➤ Развитие творческих способностей в самостоятельно- ритмической деятельности 	<ul style="list-style-type: none"> ➤ Детские музыкальные инструменты ➤ Портрет композитора (старший возраст) ➤ Магнитофон ➤ Набор аудиозаписей ➤ Музыкальные игрушки (озвученные, не озвученные)

		<ul style="list-style-type: none">➤ Игрушки- самоделки➤ Музыкально- дидактические игры➤ Музыкально- дидактические пособия
--	--	---

2.2. Программное обеспечение и методическое сопровождение ООП ДО МБДОУ «Детский сад № 70»

Основная общеобразовательная программа муниципального бюджетного образовательного учреждения «Детский сад № 70», разработанная на основе примерной общеобразовательной программы дошкольного образования «От рождения до школы», под редакцией Н.Е. Вераксы.	
Коррекционно-развивающее обучение	Т. Б. Филичева, Г.В. Чиркина «Коррекция нарушений речи».
Речевое развитие	В.В. Гербова. Занятия по развитию речи.
Познавательное развитие	О.В. Дыбина. Ознакомление с окружающим миром.
	О. А. Соломенникова. Занятия по формированию элементарных экологических представлений.
	С.Н. Николаева «Методика экологического воспитания в детском саду».
	Л.А. Венгер «Воспитание сенсорной культуры ребенка».
	Л.А. Венгер «Дидактические игры и упражнения по сенсорному воспитанию дошкольников».
	Т.Н. Данилина «Дошкольнику – об истории и культуре России».
	Е.В. Колесникова «Математические ступеньки».
Социально-коммуникативное развитие (ОБЖ, трудовое и т.д.)	О.В. Дыбина. Педагогическая диагностика компетентностей дошкольников. К.Ю. Белая. Формирование основ безопасности у дошкольников. Л.В. Куцакова. Творим и мастерим. Ручной труд в детском саду и дома.
Физическое развитие	Л.И. Пензулаева. Физкультурные занятия в детском саду. Л.И. Пензулаева. Оздоровительная гимнастика для детей 3-7 лет.
Художественно-эстетическое развитие	Т.С. Комарова. Занятия по изобразительной деятельности. Т.С. Комарова. Детское художественное творчество. Л.В. Куцакова. Занятия по конструированию из строительного материала. Н.Ф. Губанова. Развитие игровой деятельности. О.П. Радынова. Музыкальные шедевры.

2.3. Организация режима пребывания детей в образовательном учреждении

Ежедневная организация жизни и деятельности детей осуществляется с учетом:

- построения образовательного процесса на адекватных возрасту формах работы с детьми: основной формой работы с детьми дошкольного возраста и ведущим видом деятельности для них является игра;
- решения программных образовательных задач в совместной деятельности взрослого и детей и самостоятельной деятельности детей не только в рамках непосредственно образовательной деятельности, но и при проведении режимных моментов в соответствии со спецификой дошкольного образования.

Организация режима дня.

При проведении режимных процессов МБДОУ придерживается следующих **правил**:

- Полное и своевременное удовлетворение всех органических потребностей детей (в сне, питании).
- Тщательный гигиенический уход, обеспечение чистоты тела, одежды, постели.
- Привлечение детей к посильному участию в режимных процессах; поощрение самостоятельности и активности.
- Формирование культурно-гигиенических навыков.
- Эмоциональное общение в ходе выполнения режимных процессов.
- Учет потребностей детей, индивидуальных особенностей каждого ребенка.
- Спокойный и доброжелательный тон обращения, бережное отношение к ребенку, устранение долгих ожиданий, так как аппетит и сон малышей прямо зависят от состояния их нервной системы.

Основные *принципы* построения режима дня:

- Режим дня выполняется на протяжении всего периода воспитания детей в дошкольном учреждении, сохраняя последовательность, постоянство и постепенность.
- Соответствие правильности построения режима дня возрастным психофизиологическим особенностям дошкольника. Поэтому в ДОУ для каждой возрастной группы определен свой режим дня. В детском саду выделяют следующее возрастное деление детей по группам:
- Организация режима дня проводится с учетом теплого и холодного периода года

РЕЖИМ ДНЯ

Возраст: 2 – 3 года, первая младшая группа.

<i>Холодный период</i>		
	Дома: подъём, утренний туалет	6.30 – 7.00
1.	Приём, осмотр, игры, самостоятельная деятельность, утренняя гимнастика	7.00 – 8.20
2.	Подготовка к первому завтраку, завтрак	8.20 – 9.00
3.	Игры, самостоятельная деятельность детей	9.00 – 9.15
4.	Организованная образовательная деятельность	9.15 – 9.50
5.	Подготовка ко второму завтраку, завтрак	9.50 – 10.10
6.	Подготовка к прогулке, прогулка (наблюдения, игры, труд)	10.10- 11.30
7.	Возвращение с прогулки, игры, самостоятельная деятельность	11.30 – 12.00
8.	Подготовка к обеду, обед	12.00 – 12.30
9.	Подготовка ко сну, дневной сон	12.30 – 15.00
10.	Постепенный подъём, воздушные, водные процедуры	15.00 – 15.10
11.	Подготовка к полднику, полдник	15.10 – 15.20
12.	Организованная образовательная деятельность, игры, самостоятельная деятельность	15.20 – 16.00
13.	Подготовка к ужину, ужин	16.00 – 16.20
14.	Игры, чтение художественной литературы	16.20 – 16.35
15.	Подготовка к прогулке, прогулка	16.35 – 18.00
16.	Возвращение с прогулки, игры	18.00 – 18.45
17.	Уход детей домой	18.45 – 19.00
<i>Тёплый период</i>		
	Дома: подъём, утренний туалет	6.30 – 7.30
1.	Приём, осмотр, игры, утренняя гимнастика (на улице)	7.00 – 8.20
2.	Подготовка к первому завтраку, завтрак	8.20 – 9.00
3.	Игры, самостоятельная деятельность детей	9.00 – 9.35
4.	Подготовка ко второму завтраку, завтрак	9.35 – 9.50
5.	Подготовка к прогулке, прогулка (наблюдения, игры, труд)	9.50 – 10.05
6.	Занятия на прогулке	10.05 – 10.15
7.	Игры, труд, наблюдения, воздушные и солнечные ванны	10.20 – 11.50
8.	Возвращение с прогулки, водные процедуры	11.50 – 12.00
9.	Обед	12.00 – 12.30
10.	Дневной сон	12.30 – 15.15
11.	Подъём, процедуры	15.15 – 15.25
12.	Полдник	15.25 – 16.00
13.	Подготовка к прогулке, прогулка	16.00 – 16.20
14.	Возвращение с прогулки, подготовка к ужину, ужин	16.20 – 16.45
15.	Игры, самостоятельная деятельность детей	16.45 – 18.45
16.	Подготовка к прогулке, прогулка	18.45 – 19.00
17.	Уход детей домой	

Перечень основных видов организованной образовательной деятельности.

<i>Виды организованной деятельности</i>	<i>Кол-во</i>	
<u>Познавательное развитие:</u> познавательно-исследовательская и продуктивная (конструктивная) деятельность. Формирование элементарных математических представлений. Формирование целостной картины мира.	2	
<u>Социально-коммуникативное развитие:</u> Чтение художественной литературы.	1	
<u>Художественно-эстетическое развитие:</u>	Рисование	1
	Лепка	0,5
	Аппликация	0,5
<u>Музыкальная деятельность</u>	2	
<u>Физическое развитие</u>	3	
<u>Общее количество.</u>	10	

Возраст: 3 – 4 года, вторая младшая группа.

<i>Холодный период</i>		
1.	Приём, осмотр, свободная игра	7.00 – 8.00
2.	Утренняя гимнастика	8.00 – 8.10
3.	Подготовка к первому завтраку, дежурство, завтрак	8.10 – 9.00
4.	Игры, занятия	9.00 – 10.00
5.	Подготовка ко второму завтраку, завтрак	10.00 – 10.10
6.	Подготовка к прогулке, прогулка (наблюдения, игры, труд)	10.10 – 11.50
7.	Возвращение с прогулки, игры	11.50 – 12.10
8.	Подготовка к обеду, дежурство, обед	12.10 – 13.00
9.	Подготовка ко сну, дневной сон	13.00 – 15.00
10.	Постепенный подъём, профилактические физкультурно-оздоровительные процедуры	15.00 – 15.10
11.	Подготовка к полднику, полдник	15.10 – 15.20
12.	Игры, кружки, занятия со специалистами	15.20 – 16.00
13.	Подготовка к ужину, ужин	16.00 – 16.20
14.	Игры, чтение художественной литературы	16.20 – 16.35
15.	Подготовка к прогулке, прогулка	16.35 – 18.00
16.	Возвращение с прогулки, игры	18.00 – 18.45
17.	Уход детей домой	18.45 – 19.00
<i>Тёплый период</i>		
	Дома: подъём, утренний туалет	6.30 – 7.30
1.	Приём, осмотр, игры, утренняя гимнастика (на улице)	7.00 – 8.20
2.	Подготовка к первому завтраку, завтрак	8.20 – 9.00
3.	Игры, самостоятельная деятельность детей	9.00 – 9.35
4.	Подготовка ко второму завтраку, завтрак	9.35 – 9.50
5.	Подготовка к прогулке, прогулка (наблюдения, игры, труд)	9.50 – 10.05
6.	Занятия на прогулке	10.05 – 10.20
7.	Игры, труд, наблюдения, воздушные и солнечные ванны	10.20 – 11.50
8.	Возвращение с прогулки, водные процедуры	11.50 – 12.10
9.	Обед	12.10 – 12.40
10.	Дневной сон	12.40 – 15.15
11.	Подъём, процедуры	15.15 – 15.25
12.	Полдник	15.25 – 16.00
13.	Подготовка к прогулке, прогулка	16.00 – 16.20
14.	Возвращение с прогулки, подготовка к ужину, ужин	16.20 – 16.45
15.	Игры, самостоятельная деятельность детей	16.45 – 18.45
16.	Подготовка к прогулке, прогулка	18.45 – 19.00

17.	Уход детей домой	
-----	------------------	--

Перечень основных видов организованной образовательной деятельности.

<i>Виды организованной деятельности</i>	<i>Кол-во</i>	
<u>Познавательное развитие:</u> познавательльно-исследовательская и продуктивная (конструктивная) деятельность. Формирование элементарных математических представлений. Формирование целостной картины мира.	2	
<u>Социально-коммуникативное развитие:</u> Чтение художественной литературы.	1	
<u>Художественно-эстетическое развитие:</u>	Рисование	1
	Лепка	0,5
	Аппликация	0,5
<u>Физическая культура.</u>	3	
<u>Музыкальная деятельность</u>	2	
<u>Общее количество.</u>	10	

Возраст: 4 – 5 лет, средняя группа.

<i>Холодный период</i>		
1.	Приём, осмотр, свободная игра	7.00 – 8.00
2.	Утренняя гимнастика	8.00 – 8.10
3.	Подготовка к первому завтраку, дежурство, завтрак	8.10 – 9.00
4.	Игры, занятия	9.00 – 10.10
5.	Подготовка ко второму завтраку, завтрак	10.10 – 10.20
6.	Подготовка к прогулке, прогулка (наблюдения, игры, труд)	10.20 – 12.00
7.	Возвращение с прогулки, игры	12.00 – 12.20
8.	Подготовка к обеду, дежурство, обед	12.20 – 13.00
9.	Подготовка ко сну, дневной сон	13.00 – 15.00
10.	Постепенный подъём, профилактические физкультурно-оздоровительные процедуры	15.00 – 15.10
11.	Подготовка к полднику, полдник	15.10 – 15.20
12.	Игры, кружки, занятия со специалистами	15.20 – 16.05
13.	Подготовка к ужину, ужин	16.05 – 16.30
14.	Игры, чтение художественной литературы	16.30 – 16.50
15.	Подготовка к прогулке, прогулка	16.50 – 18.00
16.	Возвращение с прогулки, игры	18.00 – 18.45
17.	Уход детей домой	18.45 – 19.00
<i>Тёплый период</i>		
	Дома: подъём, утренний туалет	6.30 – 7.30
1.	Приём, осмотр, игры, утренняя гимнастика (на улице)	7.00 – 8.25
2.	Подготовка к первому завтраку, завтрак	8.25 – 9.00
3.	Игры, самостоятельная деятельность	9.00 – 9.35
4.	Подготовка ко второму завтраку, завтрак	9.35 – 9.45
5.	Подготовка к прогулке, прогулка	9.45 – 10.00
6.	Занятия на прогулке	10.00 – 10.20
7.	Игры, труд, наблюдения, воздушные и солнечные ванны	10.20 – 11.50
8.	Возвращение с прогулки, водные процедуры	11.50 – 12.10
9.	Обед	12.10 – 12.45
10.	Дневной сон	12.45 – 15.00
11.	Подъём, процедуры	15.00 – 15.15
12.	Полдник	15.15 – 15.25
13.	Подготовка к прогулке, прогулка	15.25 – 16.00

14.	Возвращение с прогулки, подготовка к ужину, ужин	16.00 – 16.20
15.	Игры, самостоятельная деятельность детей	16.20 – 16.45
16.	Подготовка к прогулке, прогулка	16.45 – 18.45
17.	Уход детей домой	18.45 – 19.00

Перечень основных видов организованной образовательной деятельности.

<i>Виды организованной деятельности</i>	<i>Кол-во</i>	
<u>Познавательное развитие:</u> познавательно-исследовательская и продуктивная (конструктивная) деятельность. Формирование элементарных математических представлений. Формирование целостной картины мира.	3	
<u>Социально-коммуникативное развитие:</u> Развитие речи/ Чтение художественной литературы.	1	
<u>Художественно-эстетическое развитие</u>	Рисование	1
	Лепка	0,5
	Аппликация	0,5
<u>Физическая культура.</u>	3	
<u>Музыкальная деятельность</u>	2	
<u>Общее количество.</u>	11	

Возраст: 5 – 6 лет, старшая группа.

<i>Холодный период</i>		
1.	Приём, осмотр, свободная игра	7.00 – 8.10
2.	Утренняя гимнастика	8.10 - 8.20
3.	Подготовка к первому завтраку, дежурство, завтрак	8.20 – 9.00
4.	Игры, занятия	9.00 – 10.35
5.	Подготовка ко второму завтраку, завтрак	10.35 – 10.45
6.	Подготовка к прогулке, прогулка (наблюдения, игры, труд)	10.45 – 12.20
7.	Возвращение с прогулки, игры	12.20 – 12.35
8.	Подготовка к обеду, дежурство, обед	12.35 – 13.10
9.	Подготовка ко сну, дневной сон	13.10 – 15.00
10.	Постепенный подъём, профилактические физкультурно-оздоровительные процедуры	15.00 – 15.15
11.	Подготовка к полднику, полдник	15.15 – 15.25
12.	Игры, кружки, занятия со специалистами	15.25 – 16.10
13.	Подготовка к ужину, ужин	16.10 – 16.30
14.	Игры, чтение художественной литературы	16.30 – 16.50
15.	Подготовка к прогулке, прогулка	16.50 – 18.10
16.	Возвращение с прогулки, игры	18.10 – 18.45
17.	Уход детей домой	18.45 – 19.00
<i>Тёплый период</i>		
	Дома: подъём, утренний туалет	6.30 – 7.30
1.	Приём, осмотр, игры, утренняя гимнастика (на улице)	7.00 – 8.20
2.	Подготовка к первому завтраку, завтрак	8.20 – 8.55
3.	Игры, самостоятельная деятельность	8.55 – 9.30
4.	Подготовка ко второму завтраку, завтрак	9.30 – 9.45
5.	Подготовка к прогулке, прогулка	9.45 – 10.00
6.	Занятия на прогулке	10.00 – 10.25
7.	Игры, труд, наблюдения, воздушные и солнечные ванны	10.25 – 12.20

8.	Возвращение с прогулки, водные процедуры	12.20 – 12.40
9.	Обед	12.40 – 13.10
10.	Дневной сон	13.10 – 15.00
11.	Подъём, процедуры	15.00 – 15.10
12.	Полдник	15.10 – 15.20
13.	Подготовка к прогулке, прогулка	15.20 – 16.10
14.	Возвращение с прогулки, подготовка к ужину, ужин	16.10 – 16.30
15.	Игры, самостоятельная деятельность детей	16.30 – 16.50
16.	Подготовка к прогулке, прогулка	16.50 – 18.45
17.	Уход детей домой	18.45 – 19.00

Перечень основных видов организованной образовательной деятельности.

<i>Виды организованной деятельности</i>	<i>Кол-во</i>
<u>Познавательное развитие:</u> познавательльно-исследовательская и продуктивная (конструктивная) деятельность.	1
Формирование элементарных математических представлений.	1
Формирование целостной картины мира.	1
<u>Социально-коммуникативное развитие</u>	1
Чтение художественной литературы.	1
Логопедия	2
<u>Художественно-эстетическое развитие</u>	
Рисование	2
Лепка	0,5
Аппликация	0,5
<u>Физическая культура.</u>	3
<u>Музыкальная деятельность</u>	2
<u>Общее количество.</u>	14

Возраст: 6 – 7 лет, подготовительная к школе группа.

<i>Холодный период</i>		
1.	Приём, осмотр, свободная игра	7.00 – 8.30
2.	Утренняя гимнастика	8.30 – 8.40
3.	Подготовка к первому завтраку, дежурство, завтрак	8.40 – 9.00
4.	Игры, занятия	9.00 – 10.50
5.	Подготовка ко второму завтраку, завтрак	10.50 – 11.00
6.	Подготовка к прогулке, прогулка (наблюдения, игры, труд)	11.00 – 12.35
7.	Возвращение с прогулки, игры	12.35 – 12.45
8.	Подготовка к обеду, дежурство, обед	12.45 – 13.15
9.	Подготовка ко сну, дневной сон	13.15 – 15.00
10.	Постепенный подъём, профилактические физкультурно-оздоровительные процедуры	15.00 – 15.15
11.	Подготовка к полднику, полдник	15.15 – 15.25
12.	Игры, кружки, занятия со специалистами	15.25 – 16.15
13.	Подготовка к ужину, ужин	16.15 – 16.35
14.	Игры, чтение художественной литературы	16.35 – 17.00
15.	Подготовка к прогулке, прогулка	17.00 – 18.20
16.	Возвращение с прогулки, игры	18.20 – 18.45
17.	Уход детей домой	18.45 – 19.00
<i>Тёплый период</i>		
	Дома: подъём, утренний туалет	6.30 – 7.30
1.	Приём, осмотр, игры, утренняя гимнастика (на улице)	7.00 – 8.35
2.	Подготовка к первому завтраку, завтрак	8.35 – 8.55

3.	Игры, самостоятельная деятельность	8.55 – 9.30
4.	Подготовка ко второму завтраку, завтрак	9.30 – 9.45
5.	Подготовка к прогулке, прогулка	9.45 – 10.00
6.	Занятия на прогулке	10.00 – 10.30
7.	Игры, труд, наблюдения, воздушные и солнечные ванны	10.30 – 12.20
8.	Возвращение с прогулки, водные процедуры	12.20 – 12.40
9.	Обед	12.40 – 13.10
10.	Дневной сон	13.10 – 15.00
11.	Подъём, процедуры	15.00 – 15.10
12.	Полдник	15.10 – 15.20
13.	Подготовка к прогулке, прогулка	15.20 – 16.10
14.	Возвращение с прогулки, подготовка к ужину, ужин	16.10 – 16.30
15.	Игры, самостоятельная деятельность детей	16.30 – 16.50
16.	Подготовка к прогулке, прогулка	16.50 – 18.45
17.	Уход детей домой	18.45 – 19.00

Перечень основных видов организованной образовательной деятельности.

<i>Виды организованной деятельности</i>	<i>Кол-во</i>
<u>Познавательное развитие:</u> познавательно-исследовательская и продуктивная (конструктивная) деятельность.	1
Формирование элементарных математических представлений.	2
Формирование целостной картины мира.	1
<u>Социально-коммуникативное развитие:</u> Чтение художественной литературы.	1
Логопедия	3
<u>Художественно-эстетическое развитие</u>	
Рисование	2
Лепка	0,5
Аппликация	0,5
<u>Физическая культура.</u>	3
<u>Музыкальная деятельность</u>	2
<u>Общее количество.</u>	16

Календарно-тематическое планирование по возрастным группам.

Первая младшая группа (от 2 до 3 лет)

Тема	Развёрнутое содержание работы	Период	Варианты итоговых мероприятий
<i>Детский сад</i>	<p>Адаптировать детей к условиям детского сада.</p> <p>Познакомить с детским садом как ближайшим социальным окружением ребенка (помещением и оборудованием группы: личный шкафчик, кровать, игрушки и пр.).</p> <p>Познакомить с детьми, воспитателем.</p> <p>Способствовать формированию положительных эмоций по отношению к детскому саду, воспитателю, детям.</p>	20 августа – 10 сентября	
<i>Осень</i>	<p>Формировать элементарные представления об осени (сезонные изменения в природе, одежде людей, на участке детского сада).</p> <p>Дать первичные представления о сборе урожая, о некоторых овощах, фруктах, ягодах, грибах. Собирать с детьми на прогулках разноцветные листья, рассматривать их, сравнивать по форме и величине. Расширять знания о домашних животных и птицах.</p> <p>Знакомить с особенностями поведения</p>	11 – 28 сентября	<p>Праздник «Осень».</p> <p>Выставка детского творчества.</p> <p>Сбор осенних листьев и создание коллективной работы — плаката с самыми красивыми из собранных листьев.</p>

	лесных зверей и птиц осенью.		
<i>Я в мире человек</i>	Формировать представления о себе как о человеке; об основных частях тела человека, их назначении. Закреплять знание своего имени, имен членов семьи. Формировать навык называть воспитателя по имени и отчеству. Формировать первичное понимание того, что такое хорошо и что такое плохо; начальные представления о здоровом образе жизни.	1 –15 октября	Совместное с родителями чаепитие. Создание коллективного плаката с фотографиями детей. Игра «Кто у нас хороший?».
<i>Мой дом</i>	Знакомить детей с родным городом (поселком): его названием, объектами (улица, дом, магазин, поликлиника); с транспортом, «городскими» профессиями (врач, продавец, милиционер).	16 октября – 14 ноября	Тематическое развлечение «Мои любимые игрушки». Выставка детского творчества.
<i>Новогодний праздник</i>	Организовывать все виды детской деятельности (игровой, коммуникативной, трудовой, познавательно-исследовательской, продуктивной, музыкально-художественной, чтения) вокруг темы Нового года и новогоднего праздника.	15 ноября – 31 декабря	Новогодний утренник.
<i>Зима</i>	Формировать	1 – 31	Праздник «Зима».

	<p>элементарные представления о зиме (сезонные изменения в природе, одежде людей, на участке детского сада). Расширять знания о домашних животных и птицах. Знакомить с некоторыми особенностями поведения лесных зверей и птиц зимой.</p>	января	Выставка детского творчества.
<i>Мамин день</i>	<p>Организовывать все виды детской деятельности (игровой, коммуникативной, трудовой, познавательно-исследовательской, продуктивной, музыкально-художественной, чтения) вокруг темы семьи, любви к маме, бабушке.</p>	1 февраля – 8 марта	Мамин праздник.
<i>Народная игрушка</i>	<p>Знакомить с народным творчеством на примере народных игрушек. Знакомить с устным народным творчеством (песенки, потешки и др.). Использовать фольклор при организации всех видов детской деятельности.</p>	9 – 31 марта	Игры-забавы. Праздник народной игрушки.
<i>Весна</i>	<p>Формировать элементарные представления о весне (сезонные изменения в природе, одежде людей, на участке детского сада). Расширять знания о домашних животных и птицах. Знакомить с некоторыми</p>	1 – 30 апреля	Праздник «Весна». Выставка детского творчества.

	особенностями поведения лесных зверей и птиц весной.		
<i>Лето</i>	<p>Формировать элементарные представления о лете (сезонные изменения в природе, одежде людей, на участке детского сада). Расширять знания о домашних животных и птицах, об овощах, фруктах, ягодах. Знакомить с некоторыми особенностями поведения лесных зверей и птиц летом. Познакомить с некоторыми животными жарких стран.</p>	2 – 31 мая	Праздник «Лето».
	В летний период детский сад работает в каникулярном режиме	1 июня – 20 августа	

Вторая младшая группа (3 – 4 года).

Тема	Развёрнутое содержание работы	Период	Варианты итоговых мероприятий
Здравствуй, детский сад!	<p>Знакомить детей с детским садом как ближайшим окружением ребёнка: профессии сотрудников детского сада (воспитатель, помощник воспитателя, музыкальный руководитель, врач, дворник, повар), предметное окружение, правила поведения в детском саду, взаимоотношения со сверстниками.</p> <p>Знакомить детей друг с другом в ходе игр.</p> <p>Формировать дружеские, доброжелательные отношения между детьми (коллективная художественная работа, песенка о дружбе, совместные игры).</p>	20 августа – 10 сентября	<p>Развлечение для детей, организованное сотрудниками детского сада с участием родителей.</p> <p>Дети принимают активное участие в развлечении.</p>
Осень.	<p>Расширять представления детей об осени (сезонные изменения в природе, одежде людей, на участке детского сада), о времени сбора урожая, о некоторых овощах, фруктах, ягодах, грибах.</p> <p>Знакомить с сельскохозяйственными</p>	11 – 28 сентября	<p>Праздник «Осень к нам пришла».</p> <p>Выставка детского творчества «Листопад».</p>

	<p>профессиями.</p> <p>Знакомить с правилами безопасного поведения в природе. Воспитывать бережное отношение к природе.</p> <p>Развивать умение замечать красоту осенней природы, вести наблюдения за погодой.</p> <p>Расширять знания о домашних животных и птицах. Знакомить с некоторыми особенностями поведения лесных зверей и птиц осенью.</p>		
<p>Я и моя семья.</p> <p>Мой дом, мой город.</p>	<p>Формировать начальные представления о здоровье и здоровом образе жизни.</p> <p>Формировать образ «Я».</p> <p>Формировать элементарные навыки ухода за своим лицом и телом. Развивать представления о своём внешнем облике. Развивать гендерные представления.</p> <p>Формировать умение называть своё имя, фамилию, имена членов семьи, говорить о себе в первом лице. Развивать представления о своей семье.</p> <p>Знакомить с домом, с предметами домашнего обихода, мебелью, бытовыми приборами.</p> <p>Знакомить с родным городом, его названием. Основными</p>	<p>1 –15 октября</p> <p>16 октября</p> <p>– 14 ноября</p>	<p>Спортивное развлечение «В стране весёлых мячей».</p> <p>День здоровья с участием родителей.</p> <p>Сюжетно-ролевая игра по правилам дорожного движения.</p> <p>Развлечение «Путешествуем по улицам города».</p>

	<p>достопримечательностями.</p> <p>Знакомить с видами транспорта, в том числе с городским, с правилами поведения в городе. С элементарными правилами дорожного движения.</p> <p>Знакомить с профессиями (милиционер, продавец, парикмахер, шофёр, водитель автобуса).</p>		
Новогодний праздник.	<p>Организовывать все виды детской деятельности (игровой, коммуникативной, трудовой, познавательно-исследовательской, продуктивной, музыкально-художественной, чтения) вокруг темы Нового года и Новогоднего праздника.</p>	15 ноября – 31 декабря	Новогодний утренник «Зажгись огнями, ёлочка!».
Зима.	<p>Расширять представления о зиме. Знакомить с зимними видами спорта.</p> <p>Формировать представления о безопасном поведении зимой.</p> <p>Формировать исследовательский и познавательный интерес в ходе экспериментирования с водой и льдом.</p> <p>Воспитывать бережное отношение к природе, умение замечать красоту зимней природы.</p> <p>Расширять представления о сезонных изменениях в природе (изменения в погоде, растения зимой, поведение зверей и птиц).</p>	1 – 31 января	<p>Выставка детского творчества «Снежинки-пушинки».</p> <p>Праздник «Зимние забавы».</p>

	Формировать первичные представления о местах, где всегда зима.		
День Защитника Отечества.	Осуществлять патриотическое воспитание. Знакомить с «военными» профессиями. Воспитывать любовь к Родине. Формировать первичные гендерные представления (воспитывать в мальчиках стремление быть сильными, смелыми, стать защитниками Родины.)	1 – 23 февраля	Развлечение «Растём сильными и смелыми».
8 марта.	Организовывать все виды детской деятельности (игровой, коммуникативной, трудовой, познавательно-исследовательской, продуктивной, музыкально-культурной, чтения) вокруг темы семьи, любви к маме, бабушке. Воспитывать уважение к воспитателям.	24 февраля – 8 марта	Выставка детского творчества «Подарок маме». Праздник «Очень мамочку люблю».
Знакомство с народной культурой, традициями.	Расширять представления о народной игрушке (дымковская игрушка, матрёшка и др.). Знакомить с народными промыслами (Скопинская керамика). Продолжать знакомить с устным народным творчеством. Использовать фольклор при организации всех видов детской деятельности.	9 – 31 марта	Выставка детского творчества «Матрёшка в гости к нам пришла». Фольклорный праздник «В гости к солнышку».
Весна.	Расширять представления о весне. Воспитывать	1 – 30 апреля	Выставки детского творчества «Солнышко».

	<p>бережное отношение к природе, умение замечать красоту весенней природы.</p> <p>Расширять представления о сезонных изменениях (изменения в погоде, растения весной, поведение зверей и птиц).</p> <p>Расширять представления о простейших связях в природе (потеплело – появилась травка и т.д.).</p>		Развлечение «Мы сидели у окна, постучалась к нам весна».
Лето.	<p>Расширять представления детей о лете, о сезонных изменениях (сезонные изменения в природе, одежде людей, на участке детского сада).</p> <p>Формировать элементарные представления о садовых и огородных растениях.</p> <p>Формировать исследовательский и познавательный интерес в ходе экспериментирования с водой и песком. Воспитывать бережное отношение к природе, умение замечать красоту летней природы.</p>	2 – 31 мая	Праздник «Ах, лето, лето, лето – счастливая пора».
	В летний период детский сад работает в каникулярном режиме.	1 июня – 20 августа	

Средняя группа (4 – 5 года).

Тема	Развёрнутое содержание работы	Период	Варианты итоговых мероприятий
День знаний.	Развивать у детей	20 августа	Праздник «День

	<p>познавательную мотивацию, интерес к школе, книге.</p> <p>Формировать дружеские, доброжелательные отношения между детьми.</p> <p>Продолжать знакомить с детским садом (обращать внимание на произошедшие изменения: появилась новая мебель, игрушки, покрашены веранды и т.д.). Расширять представления о профессиях сотрудников детского сада (воспитатель, помощник воспитателя, музыкальный руководитель, врач, дворник, повар, прачка и др.).</p>	<p>-</p> <p>10 сентября</p>	<p>знаний», организованный сотрудниками детского сада с участием родителей и детей.</p> <p>Дети принимают участие в викторинах, конкурсах, играх; демонстрируют свои способности.</p>
<p>Осень.</p>	<p>Расширять представления детей об осени. Развивать умение устанавливать простейшие связи между явлениями живой и неживой природы (похолодало – исчезли бабочки, отцвели цветы и т.д.), вести сезонные наблюдения.</p> <p>Расширять представления о сельскохозяйственных профессиях, о профессии лесника.</p> <p>Расширять знания об овощах и фруктах (местных и экзотических).</p> <p>Расширять представления о правилах безопасного поведения на природе. Воспитывать бережное отношение к природе.</p> <p>Формировать экологические представления.</p>	<p>11 – 30</p> <p>сентября</p>	<p>Праздник «Осень милая – шурши!»</p> <p>Выставка детского творчества «И поплыли по небу облака».</p>

<p>Я в мире человек.</p>	<p>Расширять представления о здоровом образе жизни, о здоровье.</p> <p>Расширять представления детей о своей семье. Формировать первоначальные представления о родственниках в семье (сын, дочь, мама, папа и т.д.).</p> <p>Закреплять знание детьми своих имени, фамилии и возраста; имён родителей.</p> <p>Знакомить детей с профессиями родителей.</p> <p>Воспитывать уважение к труду близких взрослых.</p> <p>Формировать положительную самооценку, образ «Я» (помогать каждому ребенку как можно чаще убеждаться в том, что он хороший, что его любят).</p> <p>Развивать представления детей о своем внешнем облике.</p> <p>Воспитывать эмоциональную отзывчивость на состояние близких людей, формирование уважительного, заботливого отношения к пожилым родственникам.</p>	<p>1 – 20 октября</p>	<p>День здоровья «В стране весёлых мячей».</p> <p>Физкультурный досуг «Волшебная полянка».</p>
<p>Мой город, моя страна.</p>	<p>Знакомить с родным городом. Формировать начальные представления о родном крае, его истории и культуре. Воспитывать любовь к родному краю.</p> <p>Расширять представления о видах транспорта и его назначении.</p>	<p>21 октября – 14 ноября</p>	<p>Развлечение «Путешествуем по улицам города».</p> <p>Сюжетно-ролевая игра «Мы едем, едем, едем...»</p>

	<p>Расширять представления о профессиях.</p> <p>Познакомить с некоторыми выдающимися людьми, прославившими Рязань (С.Есенин, Э.Циолковский).</p>		
Новогодний праздник.	<p>Организовывать все виды детской деятельности (игровой, коммуникативной, трудовой, продуктивной, музыкально-художественной, чтения) вокруг темы Нового года и Новогоднего праздника.</p>	15 ноября – 31 декабря	<p>Праздник «К детям ёлочка пришла».</p> <p>Выставка детского творчества «Ёлочка красивая».</p>
Зима.	<p>Расширять представления детей о зиме.</p> <p>Развивать умения устанавливать простейшие связи между явлениями живой и неживой природы. Развивать умение вести сезонные наблюдения, замечать красоту зимней природы.</p> <p>Знакомить с зимними видами спорта.</p> <p>Формировать представления о безопасном поведении людей зимой.</p> <p>Формировать исследовательский и познавательный интерес в ходе экспериментирования с водой и льдом. Закреплять знания о свойствах снега и льда.</p> <p>Расширять представления о местах, где всегда зима, о животных Арктики и Антарктиды.</p>	1 – 31 января	<p>Музыкальное развлечение «Зимние забавы».</p> <p>Выставка детского творчества «Белый снег кружится, на деревья тихо ложится».</p>
День защитника Отечества.	<p>Знакомить детей с «военными» профессиями (солдат, танкист, лётчик,</p>	1 – 23 февраля	<p>Праздник «День защитника Отечества».</p>

	<p>моряк, пограничник); с военной техникой (танк, самолёт, военный крейсер); с флагом России. Воспитывать любовь к Родине.</p> <p>Осуществлять гендерное воспитание (формировать у мальчиков стремление быть сильными, смелыми, стать защитниками Родины; воспитывать в девочках уважение к мальчикам как к будущим защитникам Родины).</p> <p>Приобщать к русской истории через знакомство с былинами о богатырях.</p>		«Поздравляем пап, дедушек» - оформление поздравительных открыток.
Международный женский день.	<p>Организовывать все виды детской деятельности (игровой, коммуникативной, трудовой, познавательной, музыкально-художественной, чтения) вокруг темы семьи, любви к маме, бабушке. Воспитывать уважение к воспитателям.</p> <p>Расширять гендерные представления. Привлекать детей к изготовлению подарков маме, бабушке, воспитателям.</p>	24 февраля – 8 марта	<p>Праздник «Вот какие наши мамы».</p> <p>«Поздравляем мам, бабушек» - оформление поздравительных открыток.</p>
Знакомство с народной культурой и традициями.	<p>Расширять представления о народной игрушке (дымковская игрушка, матрёшка и др.).</p> <p>Знакомить с народными промыслами (скопинская керамика).</p> <p>Продолжать знакомить с устным народным творчеством. Использовать фольклор при организации всех видов детской деятельности.</p>	9 – 20 марта	<p>Развлечение «В гостях у бабушки и дедушки».</p> <p>Выставка детского творчества «Роспись скопинского кувши-на».</p>
Весна.	Расширять	21 марта –	Праздник

	<p>представления детей о весне.</p> <p>Развивать умение устанавливать простейшие связи между явлениями живой и неживой природы, вести сезонные наблюдения.</p> <p>Расширять представления о правилах безопасного поведения на природе. Воспитывать бережное отношение к природе.</p> <p>Формировать элементарные экологические представления. Формировать представления о работах, проводимых весной в саду и огороде.</p> <p>Привлекать детей к посильному труду на участке детского сада, в цветнике.</p>	20 апреля	<p>«Здравствуй, милая Весна!»</p> <p>Выставка детского творчества «Ракеты космосе».</p>
День Победы.	<p>Осуществлять патриотическое воспитание.</p> <p>Воспитывать любовь к Родине.</p> <p>Формировать представления о празднике, посвященном Дню Победы.</p> <p>Воспитывать уважение к ветеранам войны.</p>	21 апреля – 9 мая	<p>Праздник «День Победы».</p> <p>Выставка детского творчества «Салют».</p>
Лето.	<p>Расширять представления детей о лете.</p> <p>Развивать умение устанавливать простейшие связи между явлениями живой и неживой природы, вести сезонные наблюдения.</p> <p>Знакомить с летними видами спорта.</p> <p>Формировать представления о безопасном поведении в лесу.</p>	10 – 31 мая	<p>«Здравствуй, лето!»</p> <p>хороводно-музыкальная игра.</p> <p>Физкультурное развлечение «В цирке».</p> <p>Выставка детского творчества «Первые цветы».</p>
В летний период детский сад работает в		1 июня –	

каникулярном режиме.

20 августа

Старшая группа (5 – 6 лет).

Тема	Развёрнутое содержание работы	Период	Варианты итоговых мероприятий
День знаний.	<p>Развивать у детей познавательную мотивацию, интерес к школе, книгам.</p> <p>Формировать дружеские, доброжелательные отношения между детьми.</p> <p>Продолжать знакомить с детским садом (обращать внимание на произошедшие изменения: появилась новая мебель, игрушки, покрашены веранды и т.д.), расширять представления о профессиях сотрудников детского сада.</p>	15 августа - 1 сентября	Праздник «День знаний».
Осень.	<p>Расширять представления детей об осени.</p> <p>Продолжать знакомить с сельскохозяйственными профессиями.</p> <p>Закреплять знания о правилах безопасного поведения в природе.</p> <p>Формировать обобщённые представления об осени как времени года, приспособленности растений и животных к изменениям в природе, явлениях природы.</p> <p>Развивать умение устанавливать простейшие связи между явлениями живой и неживой природы (похолодало – исчезли</p>	1 – 21 сентября	Праздник «Осень – русская краса» Выставка детского творчества «Осенний пейзаж».

	<p>бабочки, отцвели цветы и т.д.), вести сезонные наблюдения.</p> <p>Дать первичные представления об экосистемах, природных зонах.</p> <p>Расширять представления о неживой природе.</p>		
Я вырасту здоровым.	<p>Расширять представления о здоровье и здоровом образе жизни. Воспитывать стремление вести здоровый образ жизни.</p> <p>Формировать положительную самооценку.</p> <p>Закреплять знание домашнего адреса и телефона, имени и отчества родителей, их профессий.</p> <p>Расширять знания детей о самих себе, о своей семье, о том, где работают родители, как важен для общества их труд.</p>	22 сентября – 23 октября	<p>День здоровья «Цветок здоровья».</p> <p>Физкультурный досуг «Морское путешествие».</p>
День народного единства.	<p>Расширять представления детей о родной стране, о государственных праздниках; вызвать интерес к истории своей страны; воспитывать чувство гордости за свою страну, любви к ней.</p> <p>Знакомить с историей России, гербом и флагом, мелодией гимна. Рассказать о людях, прославивших Россию; о том, что Российская Федерация (Россия) – огромная многонациональная страна;</p>	24 октября – 14 ноября	<p>Праздник «День народного единства».</p> <p>Выставка детского творчества «Флаг России».</p>

	Москва – главный город, столица нашей Родины.		
Новый год.	<p>Привлекать к активному разнообразному участию в подготовке к празднику и его проведении. Воспитывать чувство удовлетворения от участия в коллективной предпраздничной деятельности.</p> <p>Закладывать основы праздничной культуры.</p> <p>Вызвать эмоционально положительное отношение к предстоящему празднику, желание активно участвовать в его подготовке.</p> <p>Воспитывать стремление поздравить близких с праздником, преподнести подарки, сделанные своими руками.</p> <p>Познакомить с традициями празднования нового года в различных странах.</p>	15 ноября – 31 декабря	<p>Праздник «Новогодние приключения».</p> <p>Выставка детского творчества «Зимний лес полон сказок и чудес».</p> <p>Оформление поздравительных открыток родителям.</p>
Зима.	<p>Продолжать знакомить детей с зимой как временем года, с зимними видами спорта.</p> <p>Формировать первичный исследовательский и познавательный интерес через экспериментирование с водой и льдом.</p> <p>Расширять и обогащать знания детей об особенностях зимней природы (холода, заморозки, снегопады, сильные ветры), особенностях деятельности</p>	1 – 31 января	<p>Развлечение «Путешествие в царство Снежной Королевы».</p> <p>Спортивный досуг «Школа здоровья».</p> <p>Выставка детского творчества «Лесная прогулка всей семьей».</p>

	людей в городе, на селе; о безопасном поведении зимой.		
День защитника Отечества.	<p>Продолжать расширять представления детей о Российской армии. Рассказывать о трудной, но почётной обязанности защищать Родину, охранять её спокойствие и безопасность; о том, как в годы войн храбро сражались и защищали нашу страну от врагов прадеды, деды, отцы. Воспитывать в духе патриотизма, любви к Родине.</p> <p>Знакомить с разными родами войск (пехота, морские, воздушные, танковые войска), боевой техникой.</p> <p>Расширять гендерные представления, формировать в мальчиках стремление быть сильными, смелыми, стать защитниками Родины; воспитывать в девочках уважение к мальчикам как будущим защитникам Родины.</p>	1 – 23 февраля	<p>Праздник «День защитника Отечества».</p> <p>Выставка детского творчества «Солдат на посту».</p> <p>Развлечение «Путешествие в страну мальчиков и девочек».</p>
Международный женский день.	<p>Организовывать все виды детской деятельности (игровой, коммуникативной, трудовой, познавательной, музыкально-художественной, чтения) вокруг темы семьи, любви к маме, бабушке. Воспитывать уважение к воспитателям.</p> <p>Расширять гендерные представления, воспитывать в мальчиках представление</p>	24 февраля – 8 марта	<p>Праздник «Сегодня день торжественно весенний».</p> <p>Выставка детского творчества «Наши мамы».</p> <p>Оформление открытки «Мамочке»</p>

	<p>о том, что мужчины должны внимательно и уважительно относиться к женщинам.</p> <p>Привлекать детей к изготовлению подарков маме, бабушке, воспитателям.</p> <p>Воспитывать бережное и чуткое отношение к самым близким людям, потребность радовать близких добрыми делами.</p>		подарок».
Народная культура и традиции.	<p>Продолжать знакомить детей с народными традициями и обычаями, с народным декоративно-прикладным искусством (Городец, Гжель, Хохлома).</p> <p>Расширять представления о народных игрушках (матрёшки – городецкая, богородская).</p> <p>Знакомить с национальным декоративно-прикладным искусством.</p> <p>Рассказать о русской избе и других строениях, их внутреннем убранстве, предметах быта, одежды.</p>	9 – 31 марта	<p>Фольклорный праздник «В тереме расписном я живу. К себе в избу всех гостей приглашу».</p> <p>Выставка детского творчества «Золотая хохлома».</p>
Весна	<p>Формировать у детей обобщенные представления о весне как времени года, приспособленности растений и животных к изменениям в природе.</p> <p>Расширять знания о характерных признаках весны; о прилёте птиц; о связи между явлениями живой и неживой природы и сезонными видами труда; о весенних изменениях в природе (тает снег,</p>	1 – 15 апреля	<p>Праздник «Весна, весна на улице!».</p> <p>Досуг «Земля – наш общий дом».</p> <p>Выставка детского творчества «Пришла весна, прилетели птицы».</p>

	разливаются реки, прилетают птицы, травка и цветы быстрее появляются на солнечной стороне, чем в тени).		
День Победы.	<p>Воспитывать детей в духе патриотизма, любви к Родине.</p> <p>Расширять знания о героях Великой Отечественной войны, о победе нашей страны в войне.</p> <p>Знакомить с памятниками героям Великой Отечественной войны.</p>	16 апреля – 9 мая	<p>Праздник «Поклонимся великим тем годам...».</p> <p>Выставка детского творчества «Салют над городом в честь Дня Победы».</p>
Лето.	<p>Формировать у детей обобщённые представления о лете как времени года; признаках лета.</p> <p>Расширять и обогащать представления о влиянии тепла, солнечного света на жизнь людей, животных и растений (природа «расцветает», созревает много ягод, фруктов, овощей; много корма для зверей, птиц и их детёнышей); представления о съедобных и несъедобных грибах.</p>	10 – 31 мая	<p>Развлечение «Праздник цветов».</p> <p>Литературно-экологическая композиция «Природе – руку дружбы».</p> <p>Выставка детского творчества «Встречаем лето».</p>
В летний период детский сад работает в каникулярном режиме.		1 июня – 20 августа	

Подготовительная к школе группа (6 – 7 лет).

Тема	Развёрнутое содержание работы	Период	Варианты итоговых мероприятий
День знаний.	Развивать у детей познавательную	15 августа - 1 сентября	Праздник «День знаний».

	<p>мотивацию, интерес к школе, к книгам.</p> <p>Закреплять знания детей о школе, о том, зачем нужно учиться, кто и чему учит в школе, о школьных принадлежностях и т.д.</p> <p>Формировать положительные представления о профессии учителя и «профессии» ученика.</p>		
Осень.	<p>Расширять представления детей об осени.</p> <p>Продолжать знакомить с сельскохозяйственными профессиями.</p> <p>Закреплять знания о правилах безопасного поведения в природе.</p> <p>Закреплять знания о временах года, последовательности месяцев в году.</p> <p>Воспитывать бережное отношение к природе.</p> <p>Расширять представления об отображении осени в произведениях искусства (поэтического, изобразительного, музыкального).</p> <p>Расширять представления о творческих профессиях.</p>	1 – 21 сентября	<p>Праздник «Осень в гости к нам пришла».</p> <p>Выставка детского творчества «Зачто я люблю осень».</p>
Мой город, моя страна, моя планета	<p>Расширять представления детей о родном крае. Продолжать знакомить с достопримечательностям</p>	22 сентября – 23 октября	<p>Выставка детского творчества «Город в котором я живу».</p>

	<p>и региона – Рязанской области.</p> <p>Воспитывать любовь к «малой Родине», гордость за достижения своей страны.</p> <p>Рассказывать детям о том, что Земля – наш общий дом, на Земле много разных стран.</p> <p>Объяснять как важно жить в мире со всеми народами, знать и уважать их культуру, обычаи и традиции.</p>		<p>Сюжетно-ролевая игра «Путешествие на самолёте».</p>
<p>День народного единства.</p>	<p>Расширять представления детей о родной стране, о государственных праздниках.</p> <p>Дать элементарные сведения об истории России.</p> <p>Углублять и уточнять представления о родине – России. Поддерживать интерес детей к событиям, происходящим в стране, воспитывать чувство гордости за её достижения.</p> <p>Закреплять знания о флаге, гербе и гимне.</p> <p>Расширять представления о Москве – главном городе, столице России.</p> <p>Рассказать детям о Ю.Н.Гагарине и других героях космоса.</p> <p>Воспитывать уважение к людям разных национальностей и их обычаям.</p>	<p>24 октября – 14 ноября</p>	<p>Праздник «День народного единства».</p> <p>Выставка детского творчества «Флаг России».</p>

<p>Новый год.</p>	<p>Привлекать к активному разнообразному участию в подготовке к празднику и его проведении. Воспитывать чувство удовлетворения от участия в коллективной предпраздничной деятельности.</p> <p>Закладывать основы праздничной культуры.</p> <p>Вызвать эмоционально положительное отношение к предстоящему празднику, желание активно участвовать в его подготовке.</p> <p>Воспитывать стремление поздравить близких с праздником, преподнести подарки, сделанные своими руками.</p> <p>Познакомить с традициями празднования нового года в различных странах.</p>	<p>15 ноября – 31 декабря</p>	<p>Праздник «Долго нашу ёлочку будим помнить мы».</p> <p>Выставка детского творчества «Ёлочка нарядная в гости к нам пришла».</p>
<p>Зима.</p>	<p>Продолжать знакомить детей с зимой как временем года, с зимними видами спорта.</p> <p>Расширять и обогащать знания детей об особенностях зимней природы (холода, заморозки, снегопады, сильные ветры), особенностях деятельности людей в городе, на селе; о безопасном поведении зимой.</p>	<p>1 – 31 января</p>	<p>Развлечение «Путешествие в царство Снежной Коро-левы».</p> <p>Спортивный досуг «Будущие олимпийцы».</p> <p>Выставка детского творчества «Опушка зимнего леса».</p>

	<p>Формировать первичный исследовательский и познавательный интерес через экспериментирование с водой и льдом.</p> <p>Продолжать знакомить с природой Арктики и Антарктики.</p> <p>Дать представление об особенностях зимы в разных широтах и в разных полушариях Земли.</p>		
<p>День защитника Отечества.</p>	<p>Продолжать расширять представления детей о Российской армии. Рассказывать о трудной, но почётной обязанности защищать Родину, охранять её спокойствие и безопасность; о том, как в годы войн храбро сражались и защищали нашу страну от врагов прадеды, деды, отцы.</p> <p>Воспитывать в духе патриотизма, любви к Родине.</p> <p>Знакомить с разными родами войск (пехота, морские, воздушные, танковые войска), боевой техникой.</p> <p>Расширять гендерные представления, формировать в мальчиках стремление быть сильными, смелыми, стать защитниками Родины; воспитывать в девочках уважение к</p>	<p>1 – 23 февраля</p>	<p>Праздник «23 февраля – День защитника Отечества».</p> <p>Выставка детского творчества «Наша Армия родная».</p> <p>Развлечение «Путешествие в страну мальчиков и девочек».</p>

	мальчикам как будущим защитникам Родины.		
Международный женский день.	<p>Организовывать все виды детской деятельности (игровой, коммуникативной, трудовой, познавательной, музыкально-художественной, чтения) вокруг темы семьи, любви к маме, бабушке.</p> <p>Воспитывать уважение к воспитателям.</p> <p>Расширять гендерные представления, воспитывать в мальчиках представление о том, что мужчины должны внимательно и уважительно относиться к женщинам.</p> <p>Привлекать детей к изготовлению подарков маме, бабушке, воспитателям.</p> <p>Воспитывать бережное и чуткое отношение к самым близким людям, потребность радовать близких добрыми делами.</p>	24 февраля – 8 марта	<p>Праздник «Мама, милая мама, как тебя я люблю».</p> <p>Выставка детского творчества «Самая лучшая мама на свете».</p> <p>Оформление открытки «Мамочке в подарок».</p>
Народная культура и традиции.	<p>Знакомить детей с народными традициями и обычаями.</p> <p>Расширять представления об</p>	9 – 21 марта	Фольклорный праздник «Без частушек прожить можно, да чего-то не

	<p>искусстве, традициях и обычаях народов России.</p> <p>Продолжать знакомить детей с народными песнями, плясками.</p> <p>Расширять представления о разнообразии народного искусства, художественных промыслов (различные виды материалов, разные регионы нашей страны и мира).</p> <p>Воспитывать интерес к искусству родного края; прививать любовь и бережное отношение к произведениям искусства.</p>		<p>живут».</p> <p>Выставка детского творчества «Городецкая роспись».</p>
Весна.	<p>Формировать у детей обобщенные представления о весне, приспособленности растений и животных к изменениям в природе.</p> <p>Расширять знания о характерных признаках весны; о прилёте птиц; о связи между явлениями живой и неживой природы и сезонными видами труда; о весенних изменениях в природе.</p>	22 марта – 20 апреля	Праздник «Весна, весна на улице!»
День Победы.	<p>Воспитывать детей в духе патриотизма, любви к Родине.</p> <p>Расширять знания о героях Великой Отечественной войны, о победе нашей страны в войне.</p> <p>Познакомить с памятниками героям</p>	21 апреля – 9 мая	<p>Досуг «Земля – наш общий дом».</p> <p>Выставка детского творчества «День Победы».</p>

	<p>Великой Отечественной войны.</p> <p>Рассказать детям о военных наградах дедушек, бабушек, родителей.</p> <p>Показать преемственность поколений защитников Родины: от древних богатырей, до героев Великой Отечественной войны.</p>		
<p>До свидания, детский сад! Здравствуй, школа!</p>	<p>Организовывать все виды детской деятельности(игровой, коммуникативной, трудовой, познавательно-исследовательской, музыкально-художественной, чтения) на тему прощания с детским садом и поступления в школу.</p> <p>Формировать эмоционально положительное отношение к предстоящему поступлению в 1-ый класс.</p>	<p>10 – 31 мая</p>	<p>Праздник «До свидания, детский сад!»</p> <p>Выставка детского творчества «Летняя радость»</p>
<p>В летний период детский сад работает в каникулярном режиме.</p>		<p>1 июня – 20 августа</p>	

Циклограмма совместной деятельности педагога с детьми в режиме дня.

<i>Первая младшая группа</i>				
	Утро	Прогулка	Вечер	Вечерняя прогулка
<i>Понедельник</i>	1. Речевое развитие (инд.). 2. Соц.-коммун. Развитие (д/игры, п/и).	1. Познавательное развитие (наблюдение в прир.). 2. Физ.развитие (п/и, движения).	1. Соц.-ком. развитие (с/р игра, д/игра). 2. Музыка (инд., подгр.).	1. Познавательное развитие (наблюдение обществен. характера). 2. П/и.
<i>Вторник</i>	1. Физическая культура (подгр.). 2. Познават. развитие (д/и).	1. Познавательное развитие (наблюдение обществ. хар-ра). 2. П/и. 3. Труд (поручения в природе).	1. Соц.-ком. развитие (театрал.игра, д/игра). 2. Худ. лит. (чтение). 3. Труд.	1. Познавательное развитие (наблюдение в прир.). 2. П/и. 3. Безопасность.
<i>Среда</i>	1. Познавательное развитие (математика, инд.). 2. Худ.- эст. развитие (инд.).	1. Познавательное развитие (наблюдение в прир.). 2. Физ.развитие (п/и, движения).	1. Безопасность (подгр., инд.). 2. Соц.-ком. развитие (с/р игра, нравств-этич. нормы).	1. Познавательное развитие (наблюдение обществен. характера). 2. П/и.

<i>Четверг</i>	1. Труд. 2. Разв. умств. и тв. способн. (инд.).	1. Познавательное развитие (наблюдение обществ. хар-ра). 2. П/и.	1. Худ. лит. (чтение, заучив. и др.). 2. Худ.-эст. развитие (инд., подгр.).	1. Познавательное развитие (наблюдение в прир.). 2. Труд (поручения в природе). 3. П/и.
<i>Пятница</i>	1. Познавательное развитие (исследов. и констр. деят., инд.). 2. Физическое развитие (инд., подгр.).	1. Познавательное развитие (наблюдение в прир.). 2. Физ. развитие (п/и, движения).	1. Познавательное развитие (кругозор). 2. Соц.-ком. развитие (игры со строителем).	1. Познавательное развитие (наблюдение обществен. характера). 2. Соц.-ком. развитие (с/р игра). 3. П/и.

Циклограмма совместной деятельности педагога с детьми в режиме дня.

<i>Вторая младшая группа</i>				
	Утро	Прогулка	Вечер	Вечерняя прогулка
<i>Понедельник</i>	1. Речевое развитие (инд.). 2. Соц.-коммун. Развитие (д/игры, п/и).	1. Познавательное развитие (наблюдение в прир.). 2. Физ. развитие (п/и, движения).	1. Соц.-ком. развитие (с/р игра, д/игра). 2. Музыка (инд., подгр.).	1. Познавательное развитие (наблюдение обществен. характера). 2. П/и.
<i>Вторник</i>	1. Физическая культура (подгр.). 2. Познават. развитие (д/и).	1. Познавательное развитие (наблюдение обществ. хар-ра). 2. П/и. 3. Труд (поручения в природе).	1. Соц.-ком. развитие (театрал. игра, д/игра). 2. Худ. лит. (чтение). 3. Труд.	1. Познавательное развитие (наблюдение в прир.). 2. П/и. 3. Безопасность.
<i>Среда</i>	1. Познавательное развитие (математика, инд.). 2. Худ.-эст. развитие (инд.).	1. Познавательное развитие (наблюдение в прир.). 2. Физ. развитие (п/и, движения).	1. Безопасность (подгр., инд.). 2. Соц.-ком. развитие (с/р игра, нравств.-этич. нормы).	1. Познавательное развитие (наблюдение обществен. характера). 2. П/и.

<i>Четверг</i>	1. Труд. 2. Разв. умств. и тв. способн. (инд.).	1. Познавательное развитие (наблюдение обществ. хар-ра). 2. П/и.	1. Худ. лит. (чтение, заучив. и др.). 2. Худ.-эст. развитие (инд., подгр.).	1. Познавательное развитие (наблюдение в прир.). 2. Труд (поручения в природе). 3. П/и.
<i>Пятница</i>	1. Познавательное развитие (исследов. и констр. деят., инд.). 2. Физическое развитие (инд., подгр.).	1. Познавательное развитие (наблюдение в прир.). 2. Физ. развитие (п/и, движения).	1. Познавательное развитие (кругозор). 2. Соц.-ком. развитие (игры со строителем).	1. Познавательное развитие (наблюдение обществен. характера). 2. Соц.-ком. развитие (с/р игра). 3. П/и.

Циклограмма совместной деятельности педагога с детьми в режиме дня.

<i>Средняя группа</i>				
<i>Понедельник</i>	1. Речевое развитие (инд.). 2. Познават. развитие (исследоват. и констр. деят., инд.).	1. Познават. развитие (наблюдение в прир.). 2. Физ. культура (п/и, движения).	1. Худ.-эст. развитие (чтение, заучив. и др.). 2. Соц.-ком. развитие (с/р игра, д/игра).	1. Познават. развитие (наблюдение обществен. характера). 2. П/и. 3. Безопасность.
<i>Вторник</i>	1. Познават. развитие (математика, инд.). 2. Музыкальное развитие (инд., подгр.).	1. Познават. развитие (наблюдение обществ. хар-ра). 2. П/и. 3. Труд (поручения в природе).	1. Соц.-ком. развитие (нравств.-этич. нормы). 2. Физ. развитие (п/и).	1. Познават. развитие (наблюдение в прир.). 2. Соц.-ком. развитие (с/р игра). 3. П/и.
<i>Среда</i>	1. Худ. творч. (инд.). 2. Речевое развитие (инд.).	1. Познават. развитие (наблюдение в прир.). 2. Физ. развитие (п/и, движения).	1. Соц.-ком. развитие (с/р игра). 2. Речевое развитие (инд.). 3. Безопасность.	1. Познават. развитие (наблюдение в прир.). 2. П/и.

<i>Четверг</i>	1. Худ.-эст. развитие (инд. раб). 2. Труд.	1. Познават. развитие (наблюдение обществ. хар-ра). 2. П/и. 3. Труд.	1. Познават. развитие (кругозор). 2. Речевое развитие (инд.). 3. Соц.-ком. развитие (с/р, строит. игры).	1. Познават. развитие (наблюдение в прир.). 2. Физ.развитие (п/и, движения).
<i>Пятница</i>	1. Речевое развитие (инд.). 2. Соц. –ком. развитие (нр-патриотич.).	1. Познават. развитие (наблюдение в прир.). 2. Физ.развитие (п/и, движения).	1. Соц.-ком. развитие (театрализ. игры). 2. Труд (бытовые поручения).	1. Познават. развитие (наблюдение обществен. характера). 2. П/и. 3. Безопасность.

Циклограмма совместной деятельности педагога с детьми в режиме дня.

<i>Старшая группа</i>				
<i>Понедельник</i>	1. Речевое развитие (кор.раб.). 2. Худ.-эст. развитие (инд.).	1. Познават. развитие (наблюдение в прир.). 2. Физ.развитие (п/и, движения). 3. Труд (поручения в природе).	1. Познават. развитие (кругозор). 2. Соц.-ком. развитие (с/р игра). 3. Инд.коррекц.раб. (для кор.гр.)	1. Познават. развитие (наблюдение обществен. характера). 2. П/и.
<i>Вторник</i>	1. Познават. развитие (математика, инд.). 2. Физ. развитие (подв. игры)	1. Познават. развитие (наблюдение обществ. хар-ра). 2. П/и. 3. Безопасность.	1. Худ. лит-ра (чтение, заучивание и д.р.). 2. Соци.-ком. развитие (строит. игры). 3. Речевое развитие (инд.кор.раб.).	1. Познават. развитие (наблюдение в прир.). 2. Физ. развитие (п/и, движения).

<i>Среда</i>	1. Познавательное развитие (позн-исследов. и констр.деят.). 2. Соц.-ком. развитие (д/и).	1. Познавательное развитие (наблюдение в прир.). 2. Физ.развитие (п/и, движения). 3. Труд (поручения в природе).	1. Речевое развитие (подгр.). 2. Соц.-ком. развитие (театрализ. игра). 3. Физ. развитие.	1. Познавательное развитие (наблюдение обществ. хар-ра). 2. П/и.
<i>Четверг</i>	1. Музыка (инд., подгр.). 2. Безопасность. 3. Труд (поручения, дежурства).	1. Познавательное развитие (наблюдение обществ. хар-ра). 2. П/и.	1. Соц.-ком. Развитие (нравст-патриотич.). 2. Речевое развитие (инд.кор.раб). 3. Худ.-эст. развитие	1. Познавательное развитие (наблюдение в прир.). 2. Соц.-ком. развитие (с/р игра). 3. П/и.
<i>Пятница</i>	1. Речевое развитие (инд.кор.раб). 2. Худ.-эст. развитие (инд.). 3. Соц. – ком. развитие (д/и).	1. Познавательное развитие (наблюдение в прир.). 2. Физ.развитие (п/и, движения).	1. Труд (коллективный бытовой). 2. Соц.-ком. развитие (с/р игра). 3. Разв.умствен. и твор. способн.	1. Познавательное развитие (наблюдение обществен. характера). 2. П/и.

Циклограмма совместной деятельности педагога с детьми в режиме дня.

<i>Подготовительная к школе группа</i>				
<i>Понедельник</i>	1. Познавательное развитие (позн-исследов. и констр.деят.). 2. Безопасность. 3. Соц.-ком. развитие (д/и).	1. Познавательное развитие (наблюдение обществен. характера). 2. П/и. 3. Безопасность.	1. Познавательное развитие (кругозор). 2. Соц.-ком. развитие (тетрализ. игра). 3. Музыка (инд.).	1. Познавательное развитие (наблюдение в прир.). 2. П/и.
<i>Вторник</i>	1. Речевое развитие (инд. раб). 2. Физическое развитие	1. Познавательное развитие (наблюдение обществ. хар-ра). 2. П/и. 3. Безопасность.	1. Познавательное развитие (кругозор). 2. Соц.-ком. развитие (тетрализ. игра). 3. Музыка (инд.).	1. Познавательное развитие (наблюдение в прир.). 2. П/и.

<i>Среда</i>	1. Худ.-эст. развитие (инд.). 2. Разв.умствен. и твор. способн. 3. Труд (поручения, дежурства).	1. Познавательное развитие (наблюдение в прир.). 2. Физ.развитие (п/и, движения). 3. Труд (поручения в природе).	1. Соц.-ком. развитие (нравст-патриотич.). 2. Физ. развитие. 3. Познавательное развитие (позн-исследов. и констр.деят.).	1. Познавательное развитие (наблюдение в прир.). 2. Соц.-ком. развитие (с/р игра). 3. П/и.
<i>Четверг</i>	1. Речевое развитие (инд. раб). 2. Познавательное развитие (кругозор).	1. Познавательное развитие (наблюдение обществ. хар-ра). 2. П/и.	1. Соц.-ком. развитие (с/р игра). 2. Речевое развитие (подгруппа).	1. Познавательное развитие (наблюдение в прир.). 2. П/и.
<i>Пятница</i>	1. Познавательное развитие (математика, инд.). 2. Коррекционная раб. (инд.).	1. Познавательное развитие (наблюдение в прир.). 2. Физ.развитие (п/и, движения).	1. Труд (коллективный бытовой). 2. Соц.-ком. развитие (с/р игра). 3. Худ.-эст. развитие	1. Познавательное развитие (наблюдение обществен. характера). 2. П/и.

2.4. Кадровые условия реализации Программы

1. Организация должна быть укомплектована квалифицированными кадрами, в т. ч. руководящими, педагогическими, учебно-вспомогательными, административно-хозяйственными работниками.

Согласно Единому квалификационному справочнику должностей руководителей, специалистов и служащих:

– к педагогическим работникам относятся такие специалисты, как воспитатель (включая старшего), учитель-дефектолог, логопед, педагог- психолог, педагог дополнительного образования (включая старшего), музыкальный руководитель, инструктор по физической культуре, методист.

– к учебно-вспомогательному персоналу относятся такие специалисты, как помощники воспитателя.

Реализация Программы осуществляется:

1) педагогическими работниками в течение всего времени пребывания воспитанников в Организации.

2) учебно-вспомогательными работниками в группе в течение всего времени пребывания воспитанников в Организации.

Каждая группа должна непрерывно сопровождаться одним учебно - вспомогательным работником.

3) иными педагогическими работниками, вне зависимости от продолжительности пребывания воспитанников в Организации.

2. Реализация Программы требует от Организации осуществления управления, ведения бухгалтерского учета, финансово-хозяйственной и хозяйственной деятельности, организации необходимого медицинского обслуживания. Для решения этих задач руководитель Организации вправе заключать договора гражданско-правового характера и совершать иные действия в рамках своих полномочий.

3. При работе в группах для детей с ограниченными возможностями здоровья в Организации должны быть дополнительно предусмотрены должности педагогов, имеющих соответствующую квалификацию для работы в соответствии со спецификой ограничения здоровья детей, из расчета не менее одной должности на группу детей.

При организации инклюзивного образования:

– при включении в общеобразовательную группу иных категорий детей, имеющих специальные образовательные потребности, в т. ч. находящихся в трудной жизненной ситуации, может быть предусмотрено дополнительное кадровое обеспечение. Категории таких детей и особенности их кадрового сопровождения устанавливаются органами власти субъектов Российской Федерации.

4. Уровень квалификации руководящих и педагогических работников

Организации, для каждой занимаемой должности должен соответствовать квалификационным характеристикам по соответствующей должности, а для педагогических работников – квалификационной категории.

Управленческие кадры: высшее профессиональное образование по направлениям подготовки «Государственное и муниципальное управление», «Менеджмент», «Управление персоналом» и стаж работы на педагогических должностях не менее 5 лет или высшее профессиональное образование и дополнительное профессиональное образование в области государственного и муниципального управления или менеджмента и экономики и стаж работы на педагогических или руководящих должностях не менее 5 лет.

Учитель-дефектолог, учитель-логопед: высшее профессиональное образование в области дефектологии без предъявления требований к стажу работы.

Педагог-психолог: высшее или среднее профессиональное образование по направлению подготовки «Педагогика и психология» без предъявления требований к стажу работы либо высшее или среднее профессиональное образование и дополнительное профессиональное образование по направлению подготовки «Педагогика и психология» без предъявления требований к стажу работы.

Воспитатель: высшее или среднее профессиональное образование по направлению подготовки «Образование и педагогика» без предъявления требований к стажу работы либо высшее или среднее профессиональное образование и дополнительное профессиональное образование по направлению подготовки «Образование и педагогика» без предъявления требований к стажу работы.

Старший воспитатель: высшее профессиональное образование по направлению подготовки «Образование и педагогика» и стаж работы в должности воспитателя не менее 2 лет.

Педагог дополнительного образования: высшее или среднее профессиональное образование в области, соответствующей профилю кружка, секции, студии либо высшее профессиональное образование или среднее и дополнительное профессиональное образование по направлению «Образование и педагогика» без предъявления требований к стажу работы.

Музыкальный руководитель: высшее или среднее профессиональное образование по направлению подготовки «Образование и педагогика», профессиональное владение техникой исполнения на музыкальном инструменте без предъявления требований к стажу работы.

Инструктор по физической культуре: высшее или среднее профессиональное образование в области физкультуры и спорта либо высшее или среднее профессиональное образование и дополнительное профессиональное образование в области физкультуры и спорта, доврачебной помощи без предъявления требований к стажу работы.

5. В соответствии с Федеральным законом от 29.12.2012 № 273-ФЗ «Об образовании в Российской Федерации», глава 5, статья 48, педагогические

работники обязаны:

- ✓ осуществлять свою деятельность на высоком профессиональном уровне, обеспечивать в полном объеме реализацию Программы;
- ✓ соблюдать правовые, нравственные и этические нормы, следовать требованиям профессиональной этики;
- ✓ уважать честь и достоинство воспитанников и других участников образовательных отношений;
- ✓ развивать у воспитанников познавательную активность, самостоятельность, инициативу, творческие способности;
- ✓ формировать гражданскую позицию, способность к труду и жизни в условиях современного мира, формировать культуру здорового и безопасного образа жизни;
- ✓ применять педагогически обоснованные и обеспечивающие высокое качество образования формы, методы обучения и воспитания;
- ✓ учитывать особенности психофизического развития детей и состояние их здоровья, взаимодействовать при необходимости с медицинскими организациями.

В соответствии с ФГОС ДО, деятельность педагогических работников должна исключать перегрузки, влияющие на надлежащее исполнение ими их профессиональных обязанностей, тем самым снижающие необходимое индивидуальное внимание к воспитанникам и способные негативно отразиться на благополучии и развитии детей.

6. Педагогические работники обязаны:

- ✓ систематически повышать свой профессиональный уровень;
- ✓ проходить аттестацию на соответствие занимаемой должности в порядке, установленном законодательством об образовании.

Непрерывность профессионального развития педагогических работников должна обеспечиваться в процессе освоения ими дополнительных профессиональных образовательных программ в установленном объеме, не реже чем 1 раз в 3 года.

У каждого педагога должны быть сформированы профессиональные компетенции, необходимые для успешной реализации пяти образовательных областей (социально-коммуникативное, речевое, познавательное, физическое и художественно-эстетическое развитие), определяющих содержание дошкольного образования в соответствии с ФГОС ДО,

7. Аттестация педагогов проводится в целях подтверждения соответствия педагогических работников занимаемым ими должностям и по желанию педагогических работников в целях установления квалификационной категории. Проведение аттестации педагогических работников на соответствие занимаемым должностям осуществляется один раз в 5 лет на основе оценки их профессиональной деятельности аттестационными комиссиями, самостоятельно формируемыми организацией, осуществляющей образовательную деятельность.

Проведение аттестации в целях установления квалификационной категории педагогических работников осуществляется аттестационными комиссиями, формируемыми федеральным органом власти, в ведении которого находится организация.

2.5. Финансовые условия реализации Программы

Финансовое обеспечение реализации образовательной программы дошкольного образования опирается на исполнение расходных обязательств, обеспечивающих государственные гарантии прав на получение общедоступного и бесплатного дошкольного общего образования. Объем действующих расходных обязательств отражается в государственном (муниципальном) задании образовательной организации, реализующей программу дошкольного образования.

Государственное задание устанавливает показатели, характеризующие качество и объем государственной (муниципальной) услуги (работы) по предоставлению общедоступного бесплатного дошкольного образования, а также по уходу и присмотру за детьми в государственных (муниципальных) организациях, а также порядок ее оказания (выполнения).

Основная образовательная программа дошкольного образования является нормативно-управленческим документом образовательного учреждения, характеризующим специфику содержания образования и особенности организации образовательного процесса. Основная образовательная программа дошкольного образования служит основой для определения показателей качества соответствующей государственной (муниципальной) услуги.

Финансовое обеспечение реализации образовательной программы дошкольного образования бюджетной (автономной) организации осуществляется на основании государственного (муниципального) задания и исходя из установленных расходных обязательств, обеспечиваемых предоставляемой субсидией.

Обеспечение государственных гарантий реализации прав на получение общедоступного и бесплатного дошкольного общего образования в образовательных организациях, реализующих программы дошкольного общего образования, осуществляется в соответствии с нормативами, определяемыми органами государственной власти субъектов Российской Федерации.

Норматив затрат на реализацию образовательной программы дошкольного общего образования – гарантированный минимально допустимый объем финансовых средств в год в расчете на одного воспитанника по программе дошкольного образования, необходимый для реализации образовательной программы дошкольного образования, включая:

- расходы на оплату труда работников, реализующих образовательную программу дошкольного общего образования;
- расходы на приобретение учебных и методических пособий, средств

обучения, игр, игрушек;

- прочие расходы (за исключением расходов на содержание зданий и оплату коммунальных услуг, осуществляемых из местных бюджетов, а также расходов по уходу и присмотру за детьми, осуществляемых из местных бюджетов или за счет родительской платы, установленной учредителем организации, реализующей образовательную программу дошкольного образования).

В соответствии со ст.99 Федеральный закон от 29.12.2012 N 273-ФЗ "Об образовании в Российской Федерации" нормативные затраты на оказание государственной или муниципальной услуги в сфере образования определяются по каждому виду и направленности образовательных программ, с учетом форм обучения, типа образовательной организации, сетевой формы реализации образовательных программ, образовательных технологий, специальных условий получения образования воспитанниками с ограниченными возможностями здоровья, обеспечения дополнительного профессионального образования педагогическим работникам, обеспечения безопасных условий обучения и воспитания, охраны

здоровья воспитанников, а также с учетом иных предусмотренных законодательством особенностей организации и осуществления образовательной деятельности (для различных категорий воспитанников), за исключением образовательной деятельности, осуществляемой в соответствии с образовательными стандартами, в расчете на одного воспитанника, если иное не установлено законодательством.

Органы местного самоуправления вправе осуществлять за счет средств местных бюджетов финансовое обеспечение предоставления дошкольного образования муниципальными образовательными организациями в части расходов на оплату труда работников, реализующих образовательную программу дошкольного общего образования, расходов на приобретение учебных пособий, средств обучения, игр, игрушек сверх норматива финансового обеспечения, определенного субъектом Российской Федерации.

Реализация подхода нормативного финансирования в расчете на одного воспитанника осуществляется на трех следующих уровнях:

- межбюджетные отношения (бюджет субъекта Российской Федерации – местный бюджет);
- внутрибюджетные отношения (местный бюджет – образовательная организация);
- образовательная организация, реализующая программы дошкольного общего образования.

Порядок определения и доведения до образовательных организаций, реализующий программы дошкольного общего образования, бюджетных ассигнований, рассчитанных с использованием нормативов бюджетного финансирования в расчете на одного воспитанника, должен обеспечить нормативно-правовое регулирование на региональном уровне следующих положений:

- сохранение уровня финансирования по статьям расходов, включенным в

величину норматива затрат на реализацию образовательной программы дошкольного образования (заработная плата с начислениями, прочие текущие расходы на обеспечение материальных затрат, непосредственно связанных с учебной деятельностью организаций, реализующих образовательные программы дошкольного образования);

- возможность использования нормативов не только на уровне межбюджетных отношений (бюджет субъекта Российской Федерации – местный бюджет), но и на уровне внутрибюджетных отношений (местный бюджет – образовательная организация) и образовательной организации.

Бюджетная (автономная) образовательная организация самостоятельно принимает решение в части направления и расходования средств государственного (муниципального) задания. И самостоятельно определяет долю средств, направляемых на оплату труда и иные нужды, необходимые для выполнения государственного задания.

При разработке программы образовательной организации в части обучения и воспитания детей с ограниченными возможностями, финансовое обеспечение реализации образовательной программы дошкольного образования для детей с ОВЗ учитывает расходы необходимые для обеспечения деятельности по коррекции нарушения развития, предусмотренной образовательной программой.

Нормативные затраты на оказание государственных (муниципальных) услуг включают в себя затраты на оплату труда педагогических работников с учетом обеспечения уровня средней заработной платы педагогических работников за выполняемую ими педагогическую работу и иные виды работ по реализации программы дошкольного общего образования, определяемого в соответствии с Указами Президента Российской Федерации, нормативно-правовыми актами Правительства Российской Федерации, органов государственной власти субъектов Российской Федерации, органов местного самоуправления. Расходы на оплату труда педагогических работников образовательных организаций, включаемые органами государственной власти субъектов Российской Федерации в нормативы финансового обеспечения, не могут быть ниже уровня, определенного нормативно-правовыми документами регулируемыми уровень оплаты труда в отрасли образования субъекта Российской Федерации. Формирование фонда оплаты труда образовательной организации осуществляется в пределах объема средств образовательной организации на текущий финансовый год, установленного в соответствии с нормативами финансового обеспечения, определенными органами государственной власти субъекта Российской Федерации, количеством воспитанников, соответствующими поправочными коэффициентами (при их наличии) и локальным нормативным актом образовательной организации, устанавливающим положение об оплате труда работников образовательной организации.

Справочно: в соответствии с установленным порядком финансирования оплаты труда работников образовательных организаций:

- фонд оплаты труда образовательной организации состоит из базовой и

стимулирующей частей. Рекомендуемый диапазон стимулирующей доли фонда оплаты труда – от 20 до 40 %. Значение стимулирующей части определяется образовательной организацией самостоятельно;

- базовая часть фонда оплаты труда обеспечивает гарантированную заработную плату работников;
- рекомендуемое оптимальное значение объема фонда оплаты труда педагогического персонала – 70 % от общего объема фонда оплаты труда. Значение или диапазон фонда оплаты труда педагогического персонала определяется самостоятельно образовательной организацией;
- базовая часть фонда оплаты труда для педагогического персонала, осуществляющего образовательный процесс, состоит из общей и специальной частей;
- общая часть фонда оплаты труда обеспечивает гарантированную оплату труда педагогического работника.

Размеры, порядок и условия осуществления стимулирующих выплат определяются локальными нормативными актами образовательной организации. В локальных нормативных актах о стимулирующих выплатах должны быть определены критерии и показатели результативности и качества деятельности и результатов, разработанные в соответствии с требованиями ФГОС ДО к результатам освоения образовательной программы дошкольного образования. В них включаются: динамика развития воспитанников; использование педагогами современных педагогических технологий, в том числе здоровьесберегающих; участие в методической работе, распространение передового педагогического опыта; повышение уровня собственного профессионального мастерства и профессионального мастерства коллег и др.

Образовательная организация самостоятельно определяет:

- соотношение базовой и стимулирующей части фонда оплаты труда;
- соотношение фонда оплаты труда руководящего, педагогического, административно-хозяйственного, производственного, учебно-вспомогательного и иного персонала;
- соотношение общей и специальной частей внутри базовой части фонда оплаты труда;
- порядок распределения стимулирующей части фонда оплаты труда в соответствии с региональными и муниципальными нормативными правовыми актами.

В распределении стимулирующей части фонда оплаты труда учитывается мнение коллегиальных органов управления образовательной организации (Совета образовательной организации), выборного органа первичной профсоюзной организации.

Для обеспечения требований ФГОС ДО на основе проведенного анализа материально-технических условий реализации образовательной программы дошкольного образования образовательная организация:

- 1) проводит экономический расчет стоимости обеспечения требований ФГОС ДО;
- 2) устанавливает предмет закупок, количество и примерную стоимость

пополняемого оборудования, а также работ для обеспечения требований к условиям реализации образовательной программы дошкольного образования;

3) определяет величину затрат на обеспечение требований к условиям реализации образовательной программы дошкольного общего образования;

4) соотносит необходимые затраты с региональным (муниципальным) графиком внедрения ФГОС ДО и определяет распределение по годам освоения средств на обеспечение требований к условиям реализации образовательной программы дошкольного общего образования;

5) разрабатывает финансовый механизм взаимодействия между образовательной организацией и организациями выступающими социальными партнерами, в реализации основной образовательной программы дошкольного образования и отражает его в своих локальных нормативных актах.

Примерный расчет нормативных затрат оказания государственных услуг по реализации образовательной программы дошкольного общего образования определяет нормативные затраты субъекта Российской Федерации (муниципального образования) связанных с оказанием государственными (муниципальными) организациями, осуществляющими образовательную деятельность, государственных услуг по реализации образовательных программ в соответствии с законом «Об образовании в Российской Федерации» (п. 10, ст. 2).

Финансовое обеспечение оказания государственных услуг осуществляется в пределах бюджетных ассигнований, предусмотренных организации на очередной финансовый год.

III. СОДЕРЖАТЕЛЬНЫЙ РАЗДЕЛ.

Содержание психолого-педагогической работы с детьми 2–7 лет дается по образовательным областям: «Социально-коммуникативное развитие», «Познавательное развитие», «Речевое развитие», «Художественно-эстетическое развитие», «Физическое развитие».

Содержание психолого-педагогической работы ориентировано на разностороннее развитие дошкольников с учетом их возрастных и индивидуальных особенностей. Задачи психолого-педагогической работы по формированию физических, интеллектуальных и личностных качеств детей решаются интегрировано в ходе освоения всех образовательных областей наряду с задачами, отражающими специфику каждой образовательной области, с обязательным психологическим сопровождением. При этом решение программных образовательных задач предусматривается не только в рамках непосредственно образовательной деятельности, но и в ходе режимных моментов — как в совместной деятельности взрослого и детей, так и в самостоятельной деятельности дошкольников.

Содержание психолого-педагогической работы с детьми 2–7 лет содержит описание образовательной деятельности в соответствии с направлениями развития ребенка, представленными в пяти образовательных областях, с учетом используемых вариативных примерных основных образовательных программ дошкольного образования и методических пособий, обеспечивающих реализацию данного содержания.

Часть Программы, формируемая участниками образовательных отношений, включает в себя следующие направления: социально-коммуникативное развитие, речевое развитие и познавательное развитие. По данным образовательным областям работа ведется по парциальными авторским программам.

Содержание образовательных областей зависит от возрастных и индивидуальных особенностей детей, определяется может реализовываться в различных видах деятельности (общении, игре, познавательно-исследовательской деятельности - как сквозных механизмах развития ребенка).

В раннем возрасте (2 - 3 года):

- предметная деятельность и игры с составными и динамическими игрушками;
- экспериментирование с материалами и веществами (песок, вода, тесто и пр.),
- общение с взрослым и совместные игры со сверстниками под руководством взрослого,
- самообслуживание и действия с бытовыми предметами-орудиями (ложка, совок, лопатка и пр.),

- восприятие смысла музыки, сказок, стихов, рассматривание картинок,
- двигательная активность;

Для детей дошкольного возраста (3 года - 7 лет):

- игровая деятельность, включая сюжетно-ролевую игру, игру с правилами и другие виды игры,
 - коммуникативная (общение и взаимодействие со взрослыми и сверстниками),
 - познавательно-исследовательская (исследования объектов окружающего мира и экспериментирования с ними),
 - восприятие художественной литературы и фольклора,
 - самообслуживание и элементарный бытовой труд (в помещении и на улице),
 - конструирование из разного материала, включая конструкторы, модули, бумагу, природный и иной материал,
 - изобразительная (рисование, лепка, аппликация),
 - музыкальная (восприятие и понимание смысла музыкальных произведений, пение, музыкально-ритмические движения, игры на детских музыкальных инструментах)
 - двигательная (овладение основными движениями) формы активности ребенка

3.1. Возрастные и индивидуальные особенности контингента детей, воспитывающихся в ДОУ.

Возрастная характеристика, контингента детей 2-3 лет.

На третьем году жизни дети становятся самостоятельнее. Продолжает развиваться предметная деятельность, ситуативно-деловое общение ребенка и взрослого; совершенствуются восприятие, речь, начальные формы произвольного поведения, игры, наглядно-действенное мышление.

Развитие предметной деятельности связано с усвоением культурных способов действия с различными предметами. Развиваются соотносящие и орудийные действия.

Умение выполнять орудийные действия развивает произвольность, преобразуя натуральные формы активности в культурные на основе предлагаемой взрослыми модели, которая выступает в качестве не только объекта для подражания, но и образца, регулирующего собственную активность ребенка.

В ходе совместной со взрослыми предметной деятельности продолжает развиваться понимание речи. Слово отделяется от ситуации и приобретает самостоятельное значение. Дети продолжают осваивать названия окружающих предметов, учатся выполнять простые словесные просьбы взрослых в пределах видимой наглядной ситуации.

Количество понимаемых слов значительно возрастает. Совершенствуется регуляция поведения в результате обращения взрослых к ребенку, который начинает понимать не только инструкцию, но и рассказ взрослых.

Интенсивно развивается активная речь детей. К трем годам они осваивают основные грамматические структуры, пытаются строить простые предложения, в разговоре со взрослым используют практически все части речи. Активный словарь достигает примерно 1000-1500 слов.

К концу третьего года жизни речь становится средством общения ребенка со сверстниками. В этом возрасте у детей формируются новые виды деятельности: игра, рисование, конструирование.

Игра носит процессуальный характер, главное в ней — действия, которые совершаются с игровыми предметами, приближенными к реальности.

В середине третьего года жизни появляются действия с предметами заместителями.

Появление собственно изобразительной деятельности обусловлено тем, что ребенок уже способен сформулировать намерение изобразить какой либо предмет. Типичным является изображение человека в виде «головонога» — окружности и отходящих от нее линий.

На третьем году жизни совершенствуются зрительные и слуховые ориентировки, что позволяет детям безошибочно выполнять ряд заданий: осуществлять выбор из 2-3 предметов по форме, величине и цвету; различать мелодии; петь.

Совершенствуется слуховое восприятие, прежде всего фонематический слух. К трем годам дети воспринимают все звуки родного языка, но произносят их с большими искажениями.

Основной формой мышления становится наглядно-действенная. Ее особенность заключается в том, что возникающие в жизни ребенка проблемные ситуации разрешаются путем реального действия с предметами.

Для детей этого возраста характерна неосознанность мотивов, импульсивность и зависимость чувств и желаний от ситуации. Дети легко заражаются эмоциональным состоянием сверстников. Однако в этот период начинает складываться и произвольность поведения. Она обусловлена развитием орудийных действий и речи. У детей появляются чувства гордости и стыда, начинают формироваться элементы самосознания, связанные с идентификацией с именем и полом. Ранний возраст завершается кризисом трех лет. Ребенок осознает себя как отдельного человека, отличного от взрослого. У него формируется образ Я. Кризис часто сопровождается рядом отрицательных проявлений: негативизмом, упрямством, нарушением общения со взрослым и др. Кризис может продолжаться от нескольких месяцев до двух лет.

Возрастная характеристика, контингента детей 3-4 лет.

Физическое развитие

3-хлетний ребенок владеет основными жизненно важными *движениями* (ходьба, бег, лазание, действия с предметами). Возникает интерес к определению соответствия движений образцу. Дети испытывают свои силы в более сложных видах деятельности, но вместе с тем им свойственно неумение соизмерять свои силы со своими возможностями.

Моторика выполнения движений характеризуется более или менее точным воспроизведением структуры движения, его фаз, направления и т.д. К 4-м годам ребенок может без остановки пройти по гимнастической скамейке, руки в стороны; ударять мяч об пол и ловить его двумя руками (3 раза подряд); перекладывать по одному мелкие предметы (пуговицы, горошины и т.п. – всего 20 шт.) с поверхности стола в небольшую коробку (правой рукой).

Начинает развиваться самооценка при выполнении физических упражнений, при этом дети ориентируются в значительной мере на оценку воспитателя.

3-4-х летний ребенок владеет элементарными *гигиеническими навыками* самообслуживания (самостоятельно и правильно моет руки с мылом после прогулки, игр, туалета; аккуратно пользуется туалетом: туалетной бумагой, не забывает спускать воду из бачка для слива; при приеме пищи пользуется ложкой, салфеткой; умеет пользоваться носовым платком; может самостоятельно устранить беспорядок в одежде, причёске, пользуясь зеркалом, расческой).

Социально-личностное развитие

К трем годам ребенок достигает определенного уровня социальной компетентности: он проявляет интерес к другому человеку, испытывает доверие к нему, стремится к общению и *взаимодействию* со взрослыми и сверстниками. У ребенка возникают личные симпатии, которые проявляются в желании поделиться игрушкой, оказать помощь, утешить. Ребенок испытывает повышенную потребность в эмоциональном контакте со взрослыми, ярко выражает свои чувства - радость, огорчение, страх, удивление, удовольствие и др. Для налаживания контактов с другими людьми использует речевые и неречевые (взгляды, мимика, жесты, выразительные позы и движения) способы общения. Осознает свою половую принадлежность («Я мальчик», «Я девочка»). Фундаментальная характеристика ребенка трех лет - *самостоятельность* («Я сам», «Я могу»). Он активно заявляет о своем желании быть, как взрослые (самому есть, одеваться), включаться в настоящие дела (мыть посуду, стирать, делать покупки и т.п.)). Взаимодействие и общение детей четвертого года жизни имеют поверхностный характер, отличаются ситуативностью, неустойчивостью, кратковременностью, чаще всего инициируются взрослым.

Для детей 3х летнего возраста характерна *игра* рядом. В игре дети выполняют отдельные игровые действия, носящие условный характер. Роль осуществляется фактически, но не называется. Сюжет игры - цепочка из 2х действий; воображаемую ситуацию удерживает взрослый. К 4м годам дети могут объединяться по 2-3 человека, для разыгрывания простейших сюжетно-ролевых игр. Игровые действия взаимосвязаны, имеют четкий ролевой характер. Роль называется, по ходу игры дети могут менять роль. Игровая цепочка состоит из 3-4 взаимосвязанных действий. Дети самостоятельно удерживают воображаемую ситуацию.

Познавательное-речевое развитие

Общение ребенка в этом возрасте ситуативно, инициируется взрослым, неустойчиво, кратковременно. Осознает свою половую принадлежность. Возникает новая форма общения со взрослым – *общение на познавательные темы*, которое сначала включено в совместную со взрослым познавательную деятельность.

Уникальность *речевого развития* детей в этом возрасте состоит в том, что в этот период ребенок обладает повышенной чувствительностью к языку, его звуковой и смысловой стороне. В младшем дошкольном возрасте осуществляется переход от исключительного господства ситуативной (понятной только в конкретной обстановке) речи к использованию и ситуативной, и контекстной (свободной от наглядной ситуации) речи. Овладение родным языком характеризуется использованием основных грамматических категорий (согласование, употребление их по числу, времени и т.д., хотя отдельные ошибки допускаются) и словаря разговорной речи. Возможны дефекты звукопроизношения.

В развитии *познавательной сферы* расширяются и качественно изменяются способы и средства ориентировки ребенка в окружающей обстановке. Ребенок активно использует по назначению некоторые бытовые предметы, игрушки, предметы-заместители и словесные

обозначения объектов в быту, игре, общении. Формируются качественно новые свойства сенсорных процессов: ощущение и восприятие. В практической деятельности ребенок учитывает свойства предметов и их назначение: знает название 3-4 цветов и 2-3 форм; может выбрать из 3-х предметов разных по величине «самый большой». Рассматривая новые предметы (растения, камни и т.п.) ребенок не ограничивается простым зрительным ознакомлением, а переходит к осязательному, слуховому и обонятельному восприятию. Важную роль начинают играть образы памяти. Память и внимание ребенка носит произвольный, пассивный характер. По просьбе взрослого ребенок может запомнить не менее 2-3 слов и 5-6 названий предметов. К 4-м годам способен запомнить значительные отрывки из любимых произведений. Рассматривая объекты, ребенок выделяет один, наиболее яркий признак предмета, и ориентируясь на него, оценивает предмет в целом. Его интересуют результаты действия, а сам процесс достижения еще не умеет проследивать.

Конструктивная деятельность в 3-4 года ограничивается возведением несложных построек по образцу (из 2-3 частей) и по замыслу. Ребенок может заниматься, не отрываясь, увлекательным для него деятельностью в течение 5 минут.

Художественно-эстетическое развитие

Ребенок с удовольствием знакомится с элементарными средствами выразительности (цвет, звук, форма, движения, жесты), проявляется интерес к произведениям народного и классического искусства, к литературе (стихи, песенки, потешки), к исполнению и слушанию музыкальных произведений.

Изобразительная деятельность ребенка зависит от его представлений о предмете. В 3-4 года они только начинают формироваться. Графические образы бедны, предметны, схематичны. У одних дошкольников в изображении отсутствуют детали, у других рисунки могут быть более детализированы. Замысел меняется по ходу изображения. Дети уже могут использовать цвет. Большое значение для развития моторики в этом возрасте имеет *лепка*. Ребенок может вылепить под руководством взрослого простые предметы. В 3-4 года из-за недостаточного развития мелких мышц руки, дети не работают с ножницами, апплицируют из готовых геометрических фигур. Ребенок способен выкладывать и наклеивать элементы декоративного узора и предметного схематичного изображения из 2-4 основных частей.

В *музыкально-ритмической деятельности* ребенок 3-4 лет испытывает желание слушать музыку и производить естественные движения под звучащую музыку. К 4 годам овладевает элементарными певческими навыками несложных музыкальных произведений. Ребенок хорошо перевоплощается в образ зайчика, медведя, лисы, петушка и т.п. в движениях, особенно под плясовую мелодию. Приобретает элементарные навыки подыгрывания на детских ударных музыкальных инструментах (барабан, металлофон). Закладываются основы для развития

музыкально-ритмических и художественных способностей.

Возрастная характеристика, контингента детей 4-5 лет

К пяти годам складывается «психологический портрет» личности, в котором важная роль принадлежит компетентности, в особенности интеллектуальной (это возраст «почемучек»), а также креативности.

Физическое развитие

В этом возрасте продолжается рост всех органов и систем, сохраняется потребность в *движении*. Двигательная активность становится целенаправленной, отвечает индивидуальному опыту и интересу, движения становятся осмысленными, мотивированными и управляемыми. Сохраняется высокая эмоциональная значимость процесса деятельности для ребенка, неспособность завершить ее по первому требованию. Появляется способность к регуляции двигательной активности. У детей появляется интерес к познанию себя, своего тела, его строения, возможностей. У детей возникает потребность действовать совместно, быстро, ловко, в едином для всех детей темпе; соблюдать определенные интервалы во время передвижения в разных построениях, быть ведущим. Уровень функциональных возможностей повышается.

Позитивные изменения наблюдаются в развитии *моторики*. Дошкольники лучше удерживают равновесие перешагивая через небольшие преграды., нанизывает бусины (20 шт.) средней величины (или пуговицы) на толстую леску.

В 4-5 лет у детей совершенствуются *культурно-гигиенические навыки* (хорошо освоен алгоритм умывания, одевания, приема пищи): они аккуратны во время еды, умеют правильно надевать обувь, убирают на место свою одежду, игрушки, книги. В элементарном самообслуживании (одевание, раздевание, умывание и др.) проявляется самостоятельность ребенка.

Социально-личностное развитие

К 5 годам у детей возрастает интерес и потребность в *общении*, особенно со сверстниками, осознание своего положения среди них. Ребенок приобретает способы взаимодействия с другими людьми. Использует речь и другие средства общения для удовлетворения разнообразных потребностей. Лучше ориентируется в человеческих отношениях: способен заметить эмоциональное состояние близкого взрослого, сверстника, проявить внимание и сочувствие. У детей формируется потребность в уважении со стороны взрослого, для них оказывается чрезвычайно важной его похвала. Это приводит к их повышенной обидчивости на замечания. Повышенная обидчивость представляет собой возрастной феномен. Совершенствуется умение пользоваться установленными формами вежливого обращения.

В *игровой деятельности* появляются ролевые взаимодействия. Они указывают на то, что дошкольники начинают отделять себя от принятой роли. В процессе игры роли могут меняться. В этом возрасте начинают появляться постоянные партнеры по игре. В общую игру может

вовлекаться от двух до пяти детей, а продолжительность совместных игр составляет в среднем 15-20 мин.

Ребенок начинает регулировать свое поведение в соответствии с принятыми в обществе нормами; умеет довести начатое дело до конца (соорудить конструкцию, убрать игрушки, правила игры и т. п.) - проявление произвольности.

У детей начинает формироваться способность контролировать свои эмоции в движении, чему способствует освоение ими языка эмоций (гаммы переживаний, настроений). Эмоциональность пятилетнего ребенка отличается многообразием способов выражения своих чувств: радости, грусти, огорчения, удовольствия. Ребенок способен проявить сочувствие, сопереживание, которое лежит в основе нравственных поступков.

К 5-ти годам в элементарном выполнении отдельных поручений (дежурство по столовой, уход за растениями и животными) проявляется самостоятельность.

Познавательное-речевое развитие

Изменяется содержание *общения* ребенка и взрослого. Оно выходит за пределы конкретной ситуации, в которой оказывается ребенок. Ведущим становится познавательный мотив. Информация, которую ребенок получает в процессе общения, может быть сложной и трудной для понимания, но она вызывает интерес.

В *речевом развитии* детей 4-5 лет улучшается произношение звуков (кроме сонорных) и дикция. Речь становится предметом активности детей. Они удачно имитируют голоса животных, интонационно выделяют речь тех или иных персонажей. Интерес вызывают ритмическая структура речи, рифмы. Развивается грамматическая сторона речи. Дети занимаются словотворчеством на основе грамматических правил. Речь детей при взаимодействии друг с другом носит ситуативный характер, а при общении со взрослым становится внеситуативной.

В *познавательном развитии* 4-5 летних детей характерна высокая мыслительная активность. 5-ти летние «почемучки» интересуются причинно-следственными связями в разных сферах жизни (изменения в живой и неживой природе, происхождение человека), профессиональной деятельностью взрослых и др., то есть начинает формироваться представление о различных сторонах окружающего мира. К 5-ти годам более развитым становится восприятие. Дети оказываются способными назвать форму на которую похож тот или иной предмет. Они могут вычленять в сложных объектах простые формы и из простых форм воссоздавать сложные объекты. Дети способны упорядочить группы предметов по сенсорному признаку – величине, цвету; выделить такие параметры, как высота, длина и ширина. Совершенствуется ориентация в пространстве. Возрастает объем памяти. Дети запоминают до 7-8 названий предметов. Начинает складываться произвольное запоминание: дети способны принять задачу на запоминание, помнят поручения взрослых, могут выучить небольшое стихотворение и т.д. Начинает

развиваться образное мышление. Дети оказываются способными использовать простые схематизированные изображения для решения несложных задач. Увеличивается устойчивость внимания. Ребенку оказывается доступной сосредоточенная деятельность в течение 15-20 минут.

Усложняется *конструирование*. Постройки могут включать 5-6 деталей. Формируются навыки конструирования по собственному замыслу, а также планирование последовательности действий.

Художественно-эстетическое развитие

На пятом году жизни ребенок осознаннее воспринимает произведения художественно-изобразительно-музыкального творчества, легко устанавливает простые причинные связи в сюжете, композиции и т.п., эмоционально откликается на отраженные в произведении искусства действия, поступки, события, соотносит увиденное со своими представлениями о красивом, радостном, печальном, злом и т.д. У ребенка появляется желание делиться своими впечатлениями от встреч с искусством, со взрослыми и сверстниками. Продолжает развиваться воображение. Формируются такие его особенности, как оригинальность и произвольность. Дети могут самостоятельно придумать небольшую сказку на заданную тему.

Значительное развитие получает *изобразительная деятельность*. *Рисунки* становятся предметным и детализированным. В этом возрасте дети рисуют предметы прямоугольной, овальной формы, простые изображения животных. Дети могут своевременно насыщать ворс кисти краской, промывать по окончании работы. Графическое изображение человека характеризуется наличием туловища, глаз, рта, носа, волос, иногда одежды и ее деталей. Дети могут *вырезать* ножницами по прямой, диагонали, к 5 годам овладевают приемами вырезывания предметов круглой и овальной формы. *Лепят* предметы круглой, овальной, цилиндрической формы, простейших животных, рыб, птиц.

К 5-ти годам ребенок выполняет элементарные танцевальные движения (пружинка, подскоки, кружение и т.д.). Может петь протяжно, при этом вместе начинать и заканчивать пение. Развитию исполнительской деятельности способствует доминирование в данном возрасте продуктивной мотивации (спеть песню, станцевать танец, сыграть на инструменте). Дети делают первые попытки творчества.

Возрастная характеристика, контингента детей 5-6 лет

Физическое развитие

Продолжается процесс окостенения скелета ребенка. Дошкольник более совершенно овладевает различными видами *движений*. Тело приобретает заметную устойчивость. Дети к 6 годам уже могут совершать пешие прогулки, но на небольшие расстояния. Шестилетние дети значительно точнее выбирают движения, которые им надо выполнить. У них обычно отсутствуют лишние движения, которые наблюдаются у детей 3-5 лет. В период с 5 до 6 лет ребенок

постепенно начинает адекватно оценивать результаты своего участия в играх соревновательного характера. Удовлетворение полученным результатом к 6 годам начинает доставлять ребенку радость, способствует эмоциональному благополучию и поддерживает положительное отношение к себе («я хороший, ловкий» и т.д.). Уже начинают наблюдаться различия в движениях мальчиков и девочек (у мальчиков - более прерывистые, у девочек – мягкие, плавные).

К 6 годам совершенствуется развитие мелкой *моторики* пальцев рук. Некоторые дети могут продеть шнурок в ботинок и завязать бантиком.

В старшем возрасте продолжают совершенствоваться *культурно-гигиенические навыки*: умеет одеться в соответствии с условиями погоды, выполняет основные правила личной гигиены, соблюдает правила приема пищи, проявляет навыки самостоятельности. Полезные привычки способствуют усвоению основ здорового образа жизни.

Познавательное-речевое развитие

Общение детей выражается в свободном диалоге со сверстниками и взрослыми, выражении своих чувств и намерений с помощью речевых и неречевых (жестовых, мимических, пантомимических) средств.

Продолжает совершенствоваться *речь*, в том числе ее звуковая сторона. Дети могут правильно воспроизводить шипящие, свистящие и сонорные звуки. Развивается фонематический слух, интонационная выразительность речи при чтении стихов в сюжетно-ролевой игре и в повседневной жизни. Совершенствуется грамматический строй речи. Дети используют все части речи, активно занимаются словотворчеством. Богаче становится лексика: активно используются синонимы и антонимы. Развивается связная речь: дети могут пересказывать, рассказывать по картинке, передавая не только главное, но и детали.

В *познавательной деятельности* продолжает совершенствоваться восприятие цвета, формы и величины, строения предметов; представления детей систематизируются. Дети называют не только основные цвета и их оттенки, но и промежуточные цветовые оттенки; форму прямоугольников, овалов, треугольников. К 6-ти годам дети легко выстраивают в ряд – по возрастанию или убыванию – до десяти предметов разных по величине. Однако дошкольники испытывают трудности при анализе пространственного положения объектов, если сталкиваются с несоответствием формы и их пространственного расположения. В старшем дошкольном возрасте продолжает развиваться образное мышление. Дети способны не только решить задачу в наглядном плане, но и совершить преобразования объекта. Продолжают совершенствоваться обобщения, что является основой словесно-логического мышления. 5-6 лет - это возраст творческого воображения. Дети самостоятельно могут сочинить оригинальные правдоподобные истории. Наблюдается переход от произвольного к произвольному вниманию.

Конструирование характеризуется умением анализировать условия, в которых протекает эта деятельность. Дети используют и называют различные детали деревянного конструктора. Могут заменять детали постройки в зависимости от имеющегося материала. Овладевают обобщенным способом обследования образца. Конструктивная деятельность может осуществляться на основе схемы, по замыслу и по условиям. Дети могут конструировать из бумаги, складывая ее в несколько раз (2,4,6 сгибов); из природного материала.

Социально-личностное развитие

Дети проявляют высокую познавательную активность. Ребенок нуждается в содержательных контактах со сверстниками. Их речевые контакты становятся все более длительными и активными. Дети самостоятельно объединяются в небольшие группы на основе взаимных симпатий. В этом возрасте дети имеют дифференцированное представление о своей гендерной принадлежности по существенным признакам (женские и мужские качества, особенности проявления чувств).

Ярко проявляет интерес к игре.

В игровой деятельности дети шестого года жизни уже могут распределять роли до начала игры и строят свое поведение, придерживаясь роли. Игровое взаимодействие сопровождается речью, соответствующей и по содержанию, и интонационно взятой роли. Речь, сопровождающая реальные отношения детей, отличается от ролевой речи. При распределении ролей могут возникать конфликты, связанные с субординацией ролевого поведения. Наблюдается организация игрового пространства, в котором выделяются смысловой «центр» и «периферия». В игре дети часто пытаются контролировать друг друга - указывают, как должен вести себя тот или иной персонаж.

Ребенок пытается сравнивать ярко выраженные эмоциональные состояния, видеть проявления эмоционального состояния в выражениях, жестах, интонации голоса. Проявляет интерес к поступкам сверстников.

В трудовой деятельности освоенные ранее виды детского труда выполняются качественно, быстро, осознанно. Активно развиваются планирование и самооценивание трудовой деятельности.

Художественно-эстетическое развитие

В изобразительной деятельности 5-6 летний ребенок свободно может изображать предметы круглой, овальной, прямоугольной формы, состоящих из частей разной формы и соединений разных линий. Расширяются представления о цвете (знают основные цвета и оттенки, самостоятельно может приготовить розовый и голубой цвет). Старший возраст – это возраст активного *рисования*. Рисунки могут быть самыми разнообразными по содержанию: это жизненные впечатления детей, иллюстрации к фильмам и книгам, воображаемые ситуации. Обычно рисунки представляют собой схематичные изображения различных объектов, но могут отличаться оригинальностью композиционного решения. Изображение человека становится более детализированным и пропорциональным. По рисунку можно судить о половой

принадлежности и эмоциональном состоянии изображенного человека. Рисунки отдельных детей отличаются оригинальностью, креативностью. В *лепке* детям не представляется трудности создать более сложное по форме изображение. Дети успешно справляются с вырезыванием предметов прямоугольной и круглой формы разных пропорций.

Старших дошкольников отличает яркая эмоциональная реакция на *музыку*. Появляется интонационно-мелодическая ориентация музыкального восприятия. Дошкольники могут петь без напряжения, плавно, отчетливо произнося слова; свободно выполняют танцевальные движения: полуприседания с выставлением ноги на пятку, поочередное выбрасывание ног вперед в прыжке и т.д. Могут импровизировать, сочинять мелодию на заданную тему. Формируются первоначальные представления о жанрах и видах музыки.

Возрастная характеристика, контингента детей 6-7 лет

Физическое развитие

К 7 годам скелет ребенка становится более крепким, поэтому он может выполнять различные *движения*, которые требуют гибкости, упругости, силы. Его тело приобретает заметную устойчивость, чему способствует усиленный рост ног. Ноги и руки становятся более выносливыми, ловкими, подвижными. В этом возрасте дети уже могут совершать довольно длительные прогулки, долго бегать, выполнять сложные физические упражнения.

У семилетних детей отсутствуют лишние движения. Ребята уже самостоятельно, без специальных указаний взрослого, могут выполнить ряд движений в определенной последовательности, контролируя их, изменяя (произвольная регуляция движений).

Ребенок уже способен достаточно адекватно оценивать результаты своего участия в подвижных и спортивных играх соревновательного характера. Удовлетворение полученным результатом доставляет ребенку радость и поддерживает положительное отношение к себе и своей команде («мы выиграли, мы сильнее»).

Имеет представление о своем физическом облике (высокий, толстый, худой, маленький и т.п.) и здоровье, заботиться о нем. Владеет *культурно-гигиеническими навыками* и понимает их необходимость.

Социально-личностное развитие

К семи годам у ребенка ярко проявляется уверенность в себе и чувство собственного достоинства, умение отстаивать свою позицию в совместной деятельности. Семилетний ребенок способен к волевой регуляции поведения, преодолению непосредственных желаний, если они противоречат установленным нормам, данному слову, обещанию. Способен проявлять волевые усилия в ситуациях выбора между «можно» и «нельзя», «хочу» и «должен». Проявляет настойчивость, терпение, умение преодолевать трудности. Может сдерживать себя, высказывать просьбы, предложения, несогласие в социально приемлемой форме. Произвольность поведения — один из важнейших показателей психологической готовности к школе.

Самостоятельность ребенка проявляется в способности без помощи взрослого решать различные задачи, которые возникают в повседневной жизни (самообслуживание, уход за растениями и животными, создание среды для самостоятельной игры, пользование простыми безопасными приборами — включение освещения, телевизора, проигрывателя и т.п.).

В сюжетно-ролевых *играх* дети 7-го года жизни начинают осваивать сложные взаимодействия людей, отражающих характерные значимые жизненные ситуации, например, свадьбу, болезнь и т.п. Игровые действия становятся более сложными, обретают особый смысл, который не всегда открывается взрослому. Игровое пространство усложняется. В нем может быть несколько центров, каждый из которых поддерживает свою сюжетную линию. При этом дети способны отслеживать поведение партнеров по всему игровому пространству и менять свое поведение в зависимости от места в нем (например, ребенок обращается к продавцу не просто как покупатель/, а как покупатель-мама). Если логика игры требует появления новой роли, то ребенок может по ходу игры взять на себя новую роль, сохранив при этом роль, взятую ранее.

Семилетний ребенок умеет заметить изменения настроения взрослого и сверстника, учесть желания других людей; способен к установлению устойчивых контактов со сверстниками. Ребенок семи лет отличается большим богатством и глубиной переживаний, разнообразием их проявлений и в то же время большей сдержанностью эмоций. Ему свойственно «эмоциональное предвосхищение» — предчувствие собственных переживаний и переживаний других людей, связанных с результатами тех или иных действий и поступков («Если я подарю маме свой рисунок, она очень обрадуется»).

Познавательное-речевое развитие

Происходит активное развитие диалогической речи. Диалог детей приобретает характер скоординированных предметных и речевых действий. В недрах диалогического *общения* старших дошкольников зарождается и формируется новая форма речи - монолог. Дошкольник внимательно слушает рассказы родителей, что у них произошло на работе, живо интересуется тем, как они познакомились, при встрече с незнакомыми людьми спрашивают, кто это, есть ли у них дети и т.п.

У детей продолжает развиваться *речь*: ее звуковая сторона, грамматический строй, лексика. Развивается связная речь. В высказываниях детей отражаются как расширяющийся словарь, так и характер обобщений, формирующихся в этом возрасте. Дети начинают активно употреблять обобщающие существительные, синонимы, антонимы, прилагательные и т.д.

Познавательные процессы претерпевают качественные изменения; развивается произвольность действий. Наряду с наглядно-образным мышлением появляются элементы словесно-логического мышления. Продолжают развиваться навыки обобщения и рассуждения, но они еще в значительной степени ограничиваются наглядными признаками ситуации. Продолжает развиваться воображение, однако часто приходится

констатировать снижение развития воображения в этом возрасте в сравнении со старшей группой. Это можно объяснить различными влияниями, в том числе средств массовой информации, приводящими к стереотипности детских образов. Внимание становится произвольным, в некоторых видах деятельности время произвольного сосредоточения достигает 30 минут. У детей появляется особый интерес к печатному слову, математическим отношениям. Они с удовольствием узнают буквы, овладевают звуковым анализом слова, счетом и пересчетом отдельных предметов.

К 7 годам дети в значительной степени освоили *конструирование* из строительного материала. Они свободно владеют обобщенными способами анализа как изображений, так и построек. Свободные постройки становятся симметричными и пропорциональными. Дети точно представляют себе последовательность, в которой будет осуществляться постройка. В этом возрасте дети уже могут освоить сложные формы сложения из листа бумаги и придумывать собственные. Усложняется конструирование из природного материала.

Художественно-эстетическое развитие

В *изобразительной деятельности* детей 6-7 лет *рисунки* приобретают более детализированный характер, обогащается их цветовая гамма. Более явными становятся различия между рисунками мальчиков и девочек. Мальчики охотно изображают технику, космос, военные действия; девочки обычно рисуют женские образы: принцесс, балерин, и т.д. Часто встречаются бытовые сюжеты: мама и дочка, комната и т.п. При правильном подходе у детей формируются художественно-творческие способности в изобразительной деятельности. Изображение человека становится еще более детализированным и пропорциональным. Появляются пальцы на руках, глаза, рот, нос, брови, подбородок. Одежда может быть украшена различными деталями. Предметы, которые дети лепят и вырезают, имеют различную форму, цвет, строение, по-разному расположены в пространстве. Вместе с тем могут к 7-ми годам передать конкретные свойства предмета с натуры. Семилетнего ребенка характеризует активная деятельностная позиция, готовность к спонтанным решениям, любопытство, постоянные вопросы к взрослому, способность к речевому комментированию процесса и результата собственной деятельности, стойкая мотивация достижений, развитое воображение. Процесс создания продукта носит творческий поисковый характер: ребенок ищет разные способы решения одной и той же задачи. Ребенок семи лет достаточно адекватно оценивает результаты своей деятельности по сравнению с другими детьми, что приводит к становлению представлений о себе и своих возможностях.

Значительно обогащается индивидуальная интерпретация *музыки*. Ребенок определяет к какому жанру принадлежит прослушанное произведение. Чисто и выразительно поет, правильно передавая мелодию

(ускоряя, замедляя). Дошкольник может самостоятельно придумать и показать танцевальное или ритмическое движение.

Характеристика детей с тяжелыми нарушениями речи

В первую очередь дефекты речевой функции приводят к нарушенному или задержанному развитию высших психических функций, опосредованных речью: вербальной памяти, смыслового запоминания, слухового внимания, словесно-логического мышления. Это отражается как на продуктивности мыслительных операций, так и на темпе развития познавательной деятельности. Кроме того, речевой дефект накладывает определенный отпечаток на формирование личности ребенка, затрудняет его общение со взрослыми и сверстниками.

Данные факторы тормозят становление игровой деятельности ребенка, имеющей, как и в норме, ведущее значение в плане общего психического развития, и затрудняют переход к более организованной учебной деятельности.

Согласно психолого-педагогической классификации Р.Е.Левиной, нарушения речи подразделяются на две группы: нарушения средств общения и нарушения в применении средств общения. Довольно часто встречающимся видом нарушений средств общения является общее недоразвитие речи у детей с нормальным слухом и сохранным интеллектом.

Трудности в обучении и воспитании, проявляющиеся у таких детей, часто усугубляются сопутствующими невротическими проявлениями. У большинства детей отмечается осложненный вариант нарушения речи, при котором особенности психоречевой сферы обуславливаются задержкой созревания ЦНС или негрубым повреждением отдельных мозговых структур.

Среди неврологических синдромов у детей с тяжелыми нарушениями речи (ТНР) наиболее часто выделяют следующие: гипертензионно-гидроцефальный синдром, церебрастенический синдром и синдром двигательных расстройств. Клинические проявления данных расстройств существенно затрудняют обучение и воспитание ребенка.

При осложненном характере ОНР, помимо рассеянной очаговой микросимптоматики, проявляющейся в нарушении тонуса, функции равновесия, координации движений, общего и орального праксиса, у детей выявляется ряд особенностей в психической и личностной сфере. Для них характерны снижение умственной работоспособности, повышенная психическая истощаемость, излишняя возбудимость и раздражительность, эмоциональная неустойчивость.

Недоразвитие речи, особенно лексико-грамматической ее стороны, значительным образом сказывается на процессе становления ведущей деятельности ребенка. Речь, как отмечал в своих исследованиях А.Р. Лурия, выполняет существенную функцию, являясь формой ориентировочной деятельности ребенка; с ее помощью осуществляется речевой замысел, который может сворачиваться в сложный игровой сюжет. С расширением знаково-смысловой функции речи радикально меняется весь процесс игры: игра из процессуальной становится предметной, смысловой. Именно этот процесс перехода игры на новый уровень и затруднен у детей с ТНР.

Нарушение речевой деятельности у детей с ТНР носит многоаспектный характер, требующий выработки единой стратегии, методической и организационной преемственности в решении воспитательно-коррекционных задач.

В классической литературе выделено три уровня, характеризующих речевой статус детей с ТНР: от отсутствия общеупотребительной речи до развернутой фразовой речи с элементами лексико-грамматического и фонетического недоразвития (Р. Е. Левина). Третий уровень речевого развития характеризуется наличием развёрнутой фразовой речи с выраженными элементами недоразвития лексики, грамматики и фонетики. Типичным является использование простых распространенных, а также некоторых видов сложных предложений. Формирование грамматического строя языка у детей на данном уровне носит незавершенный характер и характеризуется наличием выраженных нарушений согласования и управления.

Важной особенностью речи ребенка является недостаточная сформированность словообразовательной деятельности. Они не обладают еще достаточными когнитивными и речевыми возможностями для адекватного объяснения значений этих слов. Стойкие и грубые нарушения наблюдаются при попытках образовать слова, выходящие за рамки повседневной речевой практики. Типичным проявлением общего недоразвития речи данного уровня являются трудности переноса словообразовательных навыков на новый речевой материал.

Для этих детей характерно неточное понимание и употребление обобщающих понятий, слов с абстрактным и переносным значением, незнание названий слов, выходящих за рамки повседневного бытового общения: частей тела человека, животных, наименований профессий и действий, связанных с ними, неточность употребления слов для обозначения животных, птиц, рыб, насекомых и т. п. Отмечается тенденция к множественным лексическим заменам по различным типам: смешения по признакам внешнего сходства, замещения по значению функциональной нагрузки, видородовые смешения, замены в рамках одного ассоциативного поля и т. п. (нора-«дыра»).

Наряду с лексическими ошибками у детей с 3 уровнем развития речи отмечается и специфическое своеобразие связной речи. Ее недостаточная сформированность часто проявляется как в детских диалогах, так и в монологах. Это подтверждают трудности программирования содержания развернутых высказываний и их языкового оформления. Характерными особенностями связной речи являются нарушение связности и последовательности рассказа, смысловые пропуски существенных элементов сюжетной линии, заметная фрагментарность изложения, нарушение временных и причинно-следственных связей в тексте. Одновременно с этими ошибками отмечается бедность и однообразие используемых языковых средств. Часто встречается неправильное оформление связей слов внутри фразы и нарушение межфразовых связей между предложениями. В самостоятельной речи типичными являются трудности в воспроизведении

слов разной слоговой структуры и звуконаполняемости: персеверации («неневик»-снеговик), антиципации («астобус»-автобус), добавление лишних звуков («мендведь»), усечение слогов («мисанел»- милиционер), перестановка слогов («восолики»-волосики), добавление слогов или слогаобразующей гласной «корабыль», «тырава»).

Звуковая сторона речи характеризуется неточностью артикуляции некоторых звуков, нечеткостью дифференциации их на слух. Недостаточность фонематического восприятия проявляется в том, что дети с трудом выделяют первый и последний согласный, гласный звук в середине и конце слова, не подбирают картинки, в названии которых есть заданный звук, не всегда могут правильно определить наличие и место звука в слове и т. п. Задания на самостоятельное придумывание слов на заданный звук не выполняют.

Звукопроизношение детей не соответствует возрастной норме: они не различают на слух и в произношении близкие звуки, искажают слоговую структуру и звуконаполняемость слов.

Связное речевое высказывание детей отличается отсутствием чёткости, последовательности изложения, в нём отражается внешняя сторона явлений и не учитываются их существенные признаки, причинно-следственные отношения.

Дети с общим недоразвитием речи отличаются от своих нормально развивающихся сверстников особенностями психических процессов. Для них характерны неустойчивость внимания, снижение вербальной памяти и продуктивности запоминания, отставание в развитии словесно-логического мышления. Они отличаются быстрой утомляемостью, отвлекаемостью, повышенной истощаемостью, что ведёт к появлению различного рода ошибок при выполнении задания.

Характеристика детей с фонетико-фонематическим недоразвитием речи

Фонетико-фонематическое недоразвитие — это нарушение процесса формирования произносительной системы родного языка у детей с различными речевыми расстройствами вследствие дефектов восприятия и произношения фонем.

Признаком фонематического недоразвития является незаконченность процесса формирования звуков, отличающихся тонкими артикуляционными или акустическими признаками.

Несформированность звуков выражается в следующем:

□ замена звуков более простыми по артикуляции (звонкие заменяются глухими, *p* и *l* звуком *л'* и *йот*, *c—ш* или *ф* и т.п. Некоторые дети всю группу свистящих и шипящих звуков, т.е. фрикативных звуков, заменяют более простыми по артикуляции взрывными звуками *m*, *m\ d, d*),

□ несформированность процесса дифференциации звуков (вместо нескольких артикуляционно близких звуков ребенок произносит неотчетливый звук, например: мягкий звук *ш'* вместо *ш* и т.п.);

□ некоторые звуки ребенок изолированно способен произнести правильно, но в речи не употребляет или заменяет. Например, ребенок правильно произносит простые слова собака, шуба, но в связной речи наблюдается смешение звуков *c* и *ш*;

□ наблюдается нестойкое употребление звуков в речи. Одно и то же слово ребенок в разных контекстах или при неоднократном повторении произносит различно.

Нередко указанные особенности произношения сочетаются с искаженным произнесением звуков, т.е. звук может произноситься искаженно и в то же время смешиваться с другими звуками или опускаться.

Количество неправильно произносимых звуков может достигать большого числа (до 16—20). Чаще всего оказываются несформированными свистящие и шипящие звуки (*c, c\, з, з', ц, ш, ж, ч, щ*), звуки *m* и *d*; звуки *л, p, p'*; звонкие нередко замещаются парными глухими, реже — недостаточно противопоставлены некоторые пары мягких и твердых звуков; отсутствует непарный мягкий согласный *йот*; гласный *ы*. Могут быть и другие недостатки произношения.

Характер отклонений произношения и употребления в речи звуков детьми указывает на недостаточную дифференцированность фонематического восприятия. Эта особенность проявляется при выполнении детьми специальных заданий по различению звуков. У детей возникают затруднения, когда им предлагают внимательно слушать и поднять руку (фишку, сигнальную карточку и т.п.) в момент произнесения определенного звука или слога. Неменьшие трудности возникают при повторении за логопедом слогов с парными звуками (например: *на-ба, ба-на*); при самостоятельном подборе слов, начинающихся на какой-либо определенный звук; при выделении звука, с которого начинается слово, и т.п. У большинства детей значительные затруднения наблюдаются при необходимости подобрать с помощью картинок слова, начинающиеся на какой-либо определенный звук.

На недостаточность фонематического восприятия указывают и затруднения детей при анализе звукового состава речи.

Кроме всех перечисленных особенностей произношения и различения звуков, при фонематическом недоразвитии нередко наблюдаются смазанность речи, сжатая артикуляция, а также некоторая ограниченность словаря и задержка в формировании грамматического строя речи.

Проявления речевого недоразвития у данной категории детей выражены в большинстве случаев неярко. Однако при углубленном обследовании речи могут быть отмечены отдельные ошибки в падежных окончаниях и употреблении предлогов, в согласовании прилагательных и числительных с существительными и т.п.

Характеристика детей с задержкой психического развития

Задержка психического развития у ребенка означает наличие значительного отставания в развитии умственных способностей и поведенческих навыков соответственно его фактического возраста. Это достаточно редкое и непродолжительное по времени состояние. Часть детей с небольшой задержкой развития не выявляется до тех пор, пока они не пойдут в школу и не столкнутся с учебными нагрузками.

Тяжелые формы умственной отсталости диагностируются уже при рождении или немного после него. В большинстве случаев это следствие поражения нервной системы, кроме того такие дети могут иметь и другие проблемы со здоровьем. Дети со средней задержкой развития проявляют выраженное замедление развития в течение своих дошкольных лет. Чем такие дети становятся старше, различия в общем умственном развитии и поведенческих навыках по сравнению с их сверстниками, при отсутствии правильного лечения, становятся только шире. Недостатком способности к умственному восприятию и переработке внешней информации ребенка с задержкой развития является плохая память, несообразительность, проблемы внимания, речевые трудности и отсутствие желания обучаться.

Дети с задержкой развития с трудом запоминают информацию особенно они испытывают трудности с кратковременной памятью.

Кратковременная или рабочая память есть способность извлекать и использовать фрагменты информации, полученные несколько минут или часов назад, например, запоминание последовательности условий задачи, заданной несколькими минутами ранее. Дети с задержкой развития затрачивают больше времени на запоминание информации, им сложнее удерживать в памяти большие объемы информации, чем их сверстникам за это же время. Что касается долговременной памяти, то дети с задержкой развития способны к запоминанию информации и извлечению ее из памяти спустя дни и недели, так же как и их сверстники. Новые исследования способности памяти детей с задержкой развития направлены на обучение к осознанному восприятию и ответственности, также как изложению и организации информации в логическую связь, которым дети без задержки развития обучаются самопроизвольно.

Интенсивность овладения новыми знаниями и навыками у детей с ЗПР ниже, чем у их сверстников с развитием в пределах нормы. Часто используемым показателем в этом случае служит количество занятий, после которых ребенок способен решить ту, или иную задачу самостоятельно, без посторонней помощи. Внимание. Способность к реагированию на важные детали предстоящей для решения задачи является характеристикой продуктивности обучения ребенка. Дети с задержкой развития имеют сложности с вниманием к основным чертам изучаемой задачи, в тоже время отвлекаясь на несущественные или вообще посторонние детали. Кроме того, дети с ЗПР, часто испытывают трудности с необходимостью удержать внимание во время изучения задачи. Проблемы с вниманием усложняют детям возможность получения, усвоения и использования новых знаний и навыков.

Эффективным воспитательным решением для детей с ЗПР должен стать систематический контроль основных признаков концентрации зрительного внимания, также как и контроль отвлекающих признаков.

Применение практики поддержки длительного внимания у детей с ЗПР значительно повышает их успехи в обучении и применении новых полученных знаний и навыков. Общая характеристика обучения. Дети с нарушениями развития, в особенности с ЗПР, часто испытывают трудности с использованием новых полученных знаний и навыков в обстановке или ситуации, отличной от той, где они получили эти навыки. Такое обобщение изученного происходит у обычных детей без усилий, дети же с задержкой развития нуждаются в закреплении полученных знаний и навыков в разных ситуациях.

Часть детей с задержкой развития проявляют выраженное отсутствие интереса к обучению или решению возникающих проблем. Они проявляют беспомощность, в состоянии, в котором обычный ребенок, даже имеющий негативный опыт в решении поставленной задачи, ожидает положительный результат от приложенных усилий. В попытке уменьшения негативного результата ребенок может заранее ожидать наиболее низкого эффекта от своих действий и даже не пытаться приложить больше усилий. При возникновении ситуации, требующей решения, дети с ЗПР могут быстро сдаваться и отказываться от приложения усилий, либо ожидать помощи. Часть детей с ЗПР не могут подойти к решению проблемы самостоятельно, так как не ощущают контроля над ситуацией и полагаются на помощь или принятие решения со стороны. Таким детям особенно необходима поддержка со стороны родителей и при неоднократном успешном выполнении задачи с ребенком, ему необходимо позволить выполнить ее самостоятельно, при этом, после собственного успеха, и его повторения, ребенок приобретет способность решать проблемы, не отличаясь от остальных детей.

Дети с задержкой развития имеют явные сложности с адаптивным поведением. Эта особенность может проявляться в самых разнообразных формах. Ограниченные способности самообслуживания и социальных навыков, так же как серьезные недостатки поведения – это характерные черты ребенка с задержкой развития. Болезненное восприятие критики, ограниченный самоконтроль, странное или неуместное поведение, так же как агрессия или даже собственное членовредительство, наблюдаются у детей с задержкой развития.

Задержка психического развития, включая расстройства поведения, может сопутствовать ряду генетических заболеваний. В целом, чем сильнее степень задержки развития, тем сложнее проблемы с поведением.

Дети с задержкой развития, нуждающиеся во всесторонней поддержке, должны быть обучены базовым навыкам самообслуживания, такими как одевание, прием пищи, личной гигиене. Прямое обучение и поддержка, дополнительные подсказки, упрощенные методы необходимы для облегчения им трудностей и повышения качества их жизни. Большинство детей с незначительной задержкой развития обучаются всем базовым навыкам

самообслуживания, но они испытывают необходимость в обучении их этим навыкам, для дальнейшего их независимого использования.

3.2. Содержание образовательной деятельности в соответствии с направлениями развития ребенка

Содержание образовательной деятельности (базовая часть)

3.2.1. Образовательная область «Физическое развитие»

Основные цели и задачи:

Формирование начальных представлений о здоровом образе жизни.

Формирование у детей начальных представлений о здоровом образе жизни.

Физическая культура. Сохранение, укрепление и охрана здоровья детей; повышение умственной и физической работоспособности, предупреждение утомления.

Обеспечение гармоничного физического развития, совершенствование умений и навыков в основных видах движений, воспитание красоты, грациозности, выразительности движений, формирование правильной осанки.

Формирование потребности в ежедневной двигательной деятельности. Развитие инициативы, самостоятельности и творчества в двигательной активности, способности к самоконтролю, самооценке при выполнении движений.

Развитие интереса к участию в подвижных и спортивных играх и физических упражнениях, активности в самостоятельной двигательной деятельности; интереса и любви к спорту.

Принципы физического развития:

1) Дидактические:

- систематичность и последовательность;
- развивающее обучение;
- доступность;
- воспитывающее обучение;
- учет индивидуальных и возрастных особенностей;
- сознательность и активность ребенка;
- наглядность.

2) Специальные:

- непрерывность;
- последовательность наращивания тренирующих воздействий;
- цикличность.

3) *Гигиенические:*

- сбалансированность нагрузок;
- рациональность чередования деятельности и отдыха;
- возрастная адекватность;
- оздоровительная направленность всего образовательного процесса;
- осуществление личностно- ориентированного обучения и воспитания.

Методы физического развития:

1) *Наглядные:*

- наглядно-зрительные приемы (показ физических упражнений, использование наглядных пособий, имитация, зрительные ориентиры);
- наглядно-слуховые приемы (музыка, песни);
- тактильно-мышечные приемы (непосредственная помощь воспитателя).

2) *Словесные:*

- объяснения, пояснения, указания;
- подача команд, распоряжений, сигналов;
- вопросы к детям;
- образный сюжетный рассказ, беседа;
- словесная инструкция.

3) *Практические:*

- Повторение упражнений без изменения и с изменениями;
- Проведение упражнений в игровой форме;
- Проведение упражнений в соревновательной форме.

Содержание психолого-педагогической работы

Формирование начальных представлений о здоровом образе жизни

Первая младшая группа (от 2 до 3 лет)

Формировать у детей представления о значении разных органов для нормальной жизнедеятельности человека: глаза — смотреть, уши — слышать, нос — нюхать, язык — пробовать (определять) на вкус, руки — хватать, держать, трогать; ноги — стоять, прыгать, бегать, ходить; голова — думать, запоминать.

Вторая младшая группа (от 3 до 4 лет)

Развивать умение различать и называть органы чувств (глаза, рот, нос, уши), дать представление об их роли в организме и о том, как их беречь и ухаживать за ними.

Дать представление о полезной и вредной пище; об овощах и фруктах, молочных продуктах, полезных для здоровья человека. Формировать представление о том, что утренний зарядка, игры, физические упражнения вызывают хорошее настроение; с помощью сна восстанавливаются силы. Познакомить детей с упражнениями, укрепляющими различные органы и системы организма. Дать представление о необходимости закаливания. Дать представление о ценности здоровья; формировать желание вести здоровый образ жизни. Формировать умение сообщать о своем самочувствии взрослым, осознавать необходимость лечения. Формировать потребность в соблюдении навыков гигиены и опрятности в повседневной жизни.

Средняя группа (от 4 до 5 лет)

Продолжать знакомство детей с частями тела и органами чувств человека. Формировать представление о значении частей тела и органов чувств для жизни и здоровья человека (руки делают много полезных дел; ноги помогают двигаться; рот говорит, ест; зубы жуют; язык помогает жевать, говорить; кожа чувствует; нос дышит, улавливает запахи; уши слышат). Воспитывать потребность в соблюдении режима питания, употреблении в пищу овощей и фруктов, других полезных продуктов. Формировать представление о необходимых человеку веществах и витаминах. Расширять представления о важности для здоровья сна, гигиенических процедур, движений, закаливания. Знакомить детей с понятиями «здоровье» и «болезнь». Развивать умение устанавливать связь между совершаемым действием и состоянием организма, самочувствием («Я чищу зубы — значит, они у меня будут крепкими и здоровыми», «Я промочил ноги на улице, и у меня начался насморк»). Формировать умение оказывать себе элементарную помощь при ушибах, обращаться за помощью к взрослым при заболевании, травме. Формировать представления о здоровом образе жизни; о значении физических упражнений для организма человека. Продолжать знакомить с физическими упражнениями на укрепление различных органов и систем организма.

Старшая группа (от 5 до 6 лет)

Расширять представления об особенностях функционирования и целостности человеческого организма. Акцентировать внимание детей на особенностях их организма и здоровья («Мне нельзя есть апельсины — у меня аллергия», «Мне нужно носить очки»). Расширять представления о составляющих (важных компонентах) здорового образа жизни (правильное питание, движение, сон и солнце, воздух и вода — наши лучшие друзья) и факторах, разрушающих здоровье.

Формировать представления о зависимости здоровья человека от правильного питания; умения определять качество продуктов, основываясь на сенсорных ощущениях. Расширять представления о роли гигиены и режима дня для здоровья

человека. Формировать представления о правилах ухода за больным (заботиться о нем, не шуметь, выполнять его просьбы и поручения). Воспитывать сочувствие к болеющим. Формировать умение характеризовать свое самочувствие. Знакомить детей с возможностями здорового человека. Формировать потребность в здоровом образе жизни. Прививать интерес к физической культуре и спорту и желание заниматься физкультурой и спортом. Знакомить с доступными сведениями из истории олимпийского движения. Знакомить с основами техники безопасности и правилами поведения в спортивном зале и на спортивной площадке.

Подготовительная к школе группа (от 6 до 7 лет)

Расширять представления детей о рациональном питании (объем пищи, последовательность ее приема, разнообразие в питании, питьевой режим). Формировать представления о значении двигательной активности в жизни человека; умения использовать специальные физические упражнения для укрепления своих органов и систем. Формировать представления об активном отдыхе. Расширять представления о правилах и видах закаливания, о пользе закаливающих процедур. Расширять представления о роли солнечного света, воздуха и воды в жизни человека и их влиянии на здоровье.

Физическая культура

Формирование физических навыков у детей дошкольного возраста в МБДОУ «Детский сад № 70» осуществляется по программе «Физическая культура в детском саду» Л.И. Пензулаевой

Первая младшая группа (от 2 до 3 лет)

Формировать умение сохранять устойчивое положение тела, правильную осанку.

Учить ходить и бегать, не наталкиваясь друг на друга, с согласованными, свободными движениями рук и ног. Приучать действовать сообща, придерживаясь определенного направления передвижения с опорой на зрительные ориентиры, менять направление и характер движения во время ходьбы и бега в соответствии с указанием педагога.

Учить ползать, лазать, разнообразно действовать с мячом (брать, держать, переносить, класть, бросать, катать). Учить прыжкам на двух ногах на месте, с продвижением вперед, в длину с места, отталкиваясь двумя ногами.

Подвижные игры.

Развивать у детей желание играть вместе с воспитателем в подвижные игры с простым содержанием, несложными движениями. Способствовать развитию умения детей играть в игры, в ходе которых совершенствуются основные движения (ходьба, бег, бросание, катание). Учить выразительности движений, умению передавать простейшие действия некоторых персонажей (попрыгать, как зайчики; поклевать зернышки и попить водичку, как цыплята, и т. п.).

Вторая младшая группа (от 3 до 4 лет)

Продолжать развивать разнообразные виды движений. Учить детей ходить и бегать свободно, не шаркая ногами, не опуская головы, сохраняя перекрестную координацию движений рук и ног. Приучать действовать совместно. Учить строиться в колонну по одному, шеренгу, круг, находить свое место при построениях. Учить энергично отталкиваться двумя ногами и правильно приземляться в прыжках с высоты, на месте и с продвижением вперед; принимать правильное исходное положение в прыжках в длину и высоту с места; в метании мешочков с песком, мячей диаметром 15–20 см. Закреплять умение энергично отталкивать мячи при катании, бросании. Продолжать учить ловить мяч двумя руками одновременно. Обучать хвату за перекладину во время лазанья. Закреплять умение ползать. Учить сохранять правильную осанку в положениях сидя, стоя, в движении, при выполнении упражнений в равновесии. Учить кататься на санках, садиться на трехколесный велосипед, кататься на нем и слезать с него.

Учить детей надевать и снимать лыжи, ходить на них, ставить лыжи на место. Учить реагировать на сигналы «беги», «лови», «стой» и др.; выполнять правила в подвижных играх. Развивать самостоятельность и творчество при выполнении физических упражнений, в подвижных играх.

Подвижные игры.

Развивать активность и творчество детей в процессе двигательной

деятельности. Организовывать игры с правилами. Поощрять самостоятельные игры с каталками, автомобилями, тележками, велосипедами, мячами, шарами. Развивать навыки лазанья, ползания; ловкость, выразительность и красоту движений. Вводить в игры более сложные правила со сменой видов движений. Воспитывать у детей умение соблюдать элементарные правила, согласовывать движения, ориентироваться в пространстве.

Средняя группа (от 4 до 5 лет)

Формировать правильную осанку. Развивать и совершенствовать двигательные умения и навыки детей, умение творчески использовать их в самостоятельной двигательной деятельности. Закреплять и развивать умение ходить и бегать с согласованными движениями рук и ног. Учить бегать легко, ритмично, энергично отталкиваясь носком. Учить ползать, пролезать, подлезать, перелезть через предметы. Учить перелезть с одного пролета гимнастической стенки на другой (вправо, влево). Учить энергично отталкиваться и правильно приземляться в прыжках на двух ногах на месте и с продвижением вперед, ориентироваться в пространстве. В прыжках в длину и высоту с места учить сочетать отталкивание со взмахом рук, при приземлении сохранять равновесие. Учить прыжкам через короткую скакалку. Закреплять умение принимать правильное исходное положение при метании, отбивать мяч о землю правой и левой рукой, бросать и ловить его кистями рук (не прижимая к груди). Учить кататься на двухколесном велосипеде по прямой, по кругу. Учить детей ходить на лыжах скользящим шагом, выполнять повороты, подниматься на гору. Учить построениям, соблюдению дистанции во время передвижения. Развивать психофизические качества: быстроту, выносливость, гибкость, ловкость и др. Учить выполнять ведущую роль в подвижной игре, осознанно относиться к выполнению правил игры. Во всех формах организации двигательной деятельности развивать у детей организованность, самостоятельность, инициативность, умение поддерживать дружеские взаимоотношения со сверстниками.

Подвижные игры.

Продолжать развивать активность детей в играх с мячами, скакалками, обручами и т. д. Развивать быстроту, силу, ловкость, пространственную ориентировку. Воспитывать самостоятельность и инициативность в организации знакомых игр.

Приучать к выполнению действий по сигналу.

Старшая группа (от 5 до 6 лет)

Продолжать формировать правильную осанку; умение осознанно выполнять движения. Совершенствовать двигательные умения и навыки детей. Развивать быстроту, силу, выносливость, гибкость. Закреплять умение легко ходить и бегать, энергично отталкиваясь от опоры. Учить бегать наперегонки, с преодолением препятствий. Учить лазать по гимнастической стенке, меняя темп. Учить прыгать в длину, в высоту с разбега, правильно разбегаться, отталкиваться и приземляться в зависимости от вида прыжка, прыгать на мягкое покрытие через длинную скакалку, сохранять равновесие

при приземлении. Учить сочетать замах с броском при метании, подбрасывать и ловить мяч одной рукой, отбивать его правой и левой рукой на месте и вести при ходьбе. Учить ходить на лыжах скользящим шагом, подниматься на склон, спускаться с горы, кататься на двухколесном велосипеде, кататься на самокате, отталкиваясь одной ногой (правой и левой). Учить ориентироваться в пространстве. Учить элементам спортивных игр, играм с элементами соревнования, играм-эстафетам. Приучать помогать взрослым готовить физкультурный инвентарь к занятиям физическими упражнениями, убирать его на место. Поддерживать интерес детей к различным видам спорта, сообщать им некоторые сведения о событиях спортивной жизни страны.

Подвижные игры.

Продолжать учить детей самостоятельно организовывать знакомые подвижные игры, проявляя инициативу и творчество. Воспитывать у детей стремление участвовать в играх с элементами соревнования, играх-эстафетах. Учить спортивным играм и упражнениям.

Подготовительная к школе группа (от 6 до 7 лет)

Формировать потребность в ежедневной двигательной деятельности. Воспитывать умение сохранять правильную осанку в различных видах деятельности. Совершенствовать технику основных движений, добиваясь естественности, легкости, точности, выразительности их выполнения. Закреплять умение соблюдать заданный темп в ходьбе и беге. Учить сочетать разбег с отталкиванием в прыжках на мягкое покрытие, в длину и высоту с разбега. Добиваться активного движения кисти руки при броске. Учить перелезть с пролета на пролет гимнастической стенки по диагонали. Учить быстро перестраиваться на месте и во время движения, равняться в колонне, шеренге, кругу; выполнять упражнения ритмично, в указанном воспитателем темпе. Развивать психофизические качества: силу, быстроту, выносливость, ловкость, гибкость. Продолжать упражнять детей в статическом и динамическом равновесии, развивать координацию движений и ориентировку в пространстве. Закреплять навыки выполнения спортивных упражнений. Учить самостоятельно следить за состоянием физкультурного инвентаря, спортивной формы, активно участвовать в уходе за ними. Обеспечивать разностороннее развитие личности ребенка: воспитывать выдержку, настойчивость, решительность, смелость, организованность, инициативность, самостоятельность, творчество, фантазию. Продолжать учить детей самостоятельно организовывать подвижные игры, придумывать собственные игры, варианты игр, комбинировать движения. Поддерживать интерес к физической культуре и спорту, отдельным достижениям в области спорта.

Подвижные игры.

Учить детей использовать разнообразные подвижные игры (в том числе игры с элементами соревнования), способствующие развитию психофизических качеств (ловкость, сила, быстрота, выносливость, гибкость),

координации движений, умения ориентироваться в пространстве; самостоятельно организовывать знакомые подвижные игры со сверстниками, справедливо оценивать свои результаты и результаты товарищей. Учить придумывать варианты игр, комбинировать движения, проявляя творческие способности. Развивать интерес к спортивным играм и упражнениям (городки, бадминтон, баскетбол, настольный теннис, хоккей, футбол).

**ПРИМЕРНАЯ МОДЕЛЬ ДВИГАТЕЛЬНОГО РЕЖИМА
В МБДОУ «Детский сад № 70»**

№	Формы организации	Особенности организации
1.	Утренняя гимнастика	Ежедневно на открытом воздухе или в зале, длительность- 10- 12 минут
2.	Двигательная разминка во время перерыва между НОД	Ежедневно в течение 7- 8 минут
3.	Динамические паузы во время НОД	Ежедневно, в зависимости от вида и содержания занятий
4.	Подвижные игры и физические упражнения на прогулке	Ежедневно с учетом уровней двигательной активности детей, длительность 12-15 минут.
5.	Индивидуальная работа по развитию движений на прогулке	Ежедневно во время прогулки, длительность- 12- 15 мин
6.	Прогулки- походы в парк	1раз в квартал, во время, отведенное для физкультурного занятия, организованных игр и упражнений
7.	Оздоровительный бег	подгруппами по 5- 7 человек во время утренней прогулки, длительность - 3-7 мин.
8.	Гимнастика после дневного сна в сочетании с контрастными воздушными ваннами	Ежедневно по мере пробуждения и подъема детей, длительность - не более 10 мин.
9.	НОД по физической культуре	3 раза в неделю (в старшей и

		подготовительной одно на воздухе). Длительность- 15- 30 минут
10.	Самостоятельная двигательная деятельность	Ежедневно, под руководством воспитателя, продолжительность зависит от индивидуальных особенностей
11.	Физкультурно- спортивные праздники	2-3 раза в год (последняя неделя квартала)
12.	Неделя здоровья	1-2 раза в месяц на воздухе совместно со сверстниками одной-двух групп
13.	Физкультурный досуг	2- 3 раза в год , внутри детского сада или совместно со сверстниками соседнего учреждения
14.	Физкультурно- спортивные праздники	1- 2 раза в год на воздухе или в зале, длительность- не более 30 мин.
15.	Игры- соревнования между возрастными группами или со школьниками начальных классов	1 раз в год в спортивном клубе или в школе микрорайона, длительность - не более 30 мин
16.	Совместная физкультурно-оздоровительная работа детского сада и семьи	По желанию родителей и детей не более 2 раза в неделю, длительность 25- 30 мин
17.	Физкультурные образовательная деятельность детей совместно с родителями в дошкольном учреждении	Определяется воспитателем по обоюдному желанию родителей, воспитателей и детей

18.	Участие родителей в физкультурно-оздоровительных, массовых мероприятиях детского сада	Во время подготовки и проведения физкультурных досугов, праздников, недели здоровья, туристических походов, посещения открытых занятий

**Формы организации работы с детьми
по образовательной области «Физическое развитие»**

Содержание	Возраст	НОД	Образовательная деятельность, реализуемая в ходе режимных моментов	Самостоятельная деятельность
<p>1.Основные движения: -ходьба; бег; катание, бросание, метание, ловля; ползание, лазание; упражнения в равновесии; строевые упражнения; ритмические упражнения.</p> <p>2.Общеразвивающие упражнения</p> <p>3.Подвижные игры</p> <p>4.Спортивные упражнения</p> <p>5.Активный отдых</p>	<p>2-5 лет, 1,2 мл, средняя группы</p>	<p>НОД по физическому воспитанию: - сюжетно-игровые - тематические -классические -тренирующее</p> <p>В НОД по физическому воспитанию: -тематические комплексы -сюжетные -классические -с предметами -подражательный комплекс</p> <p>Физ.минутки Динамические паузы</p>	<p><i>Утренний отрезок времени</i> Индивидуальная работа воспитателя Игровые упражнения Утренняя гимнастика: -классическая -сюжетно-игровая -тематическая -полоса препятствий Подражательные движения <i>Прогулка</i> Подвижная игра большой и малой подвижности Игровые упражнения Проблемная ситуация Индивидуальная работа Занятия по физическому воспитанию на улице Подражательные движения</p>	<p>Игра Игровое упражнение Подражательные движения</p>

<p>6. Формирование начальных представлений о ЗОЖ</p>		<p>Обучающие игры по инициативе воспитателя (сюжетно-дидактические), развлечения</p>	<p><i>Вечерний отрезок времени, включая прогулку</i> Гимнастика после дневного сна: - коррекционная - оздоровительная - сюжетно-игровая - полоса препятствий Физкультурные упражнения Коррекционные упражнения Индивидуальная работа Подражательные движения Физкультурный досуг Физкультурные праздники День здоровья Дидактические игры, чтение художественных произведений, личный пример, иллюстративный материал</p>	<p>Сюжетно-ролевые игры</p>
<p>1. Основные движения:</p>	<p>5-7 лет, старшая</p>	<p>НОД по физическому</p>	<p><i>Утренний отрезок</i></p>	<p>Игровые</p>

<p>-ходьба; бег; катание, бросание, метание, ловля; ползание, лазание; упражнения в равновесии; строевые упражнения; ритмические упражнения.</p> <p>2.Общеразвивающие упражнения</p> <p>3.Подвижные игры</p> <p>4.Спортивные упражнения</p> <p>5.Спортивные игры</p> <p>6.Активный отдых</p> <p>7. Формирование начальных представлений о ЗОЖ</p>	<p>и подгот. к школе группы</p>	<p>воспитанию: - сюжетно- игровые - тематические -классические -тренирующее -по развитию элементов двигательной креативности (творчества)</p> <p>В занятиях по физическому воспитанию: -сюжетный комплекс - подражательный комплекс - комплекс с предметами Физ.минутки Динамические паузы Подвижная игра большой, малой подвижности и с элементами спортивных игр</p> <p>Развлечения, ОБЖ, минутка здоровья</p>	<p>времени Индивидуальн ая работа воспитателя Игровые упражнения Утренняя гимнастика: -классическая -игровая -полоса препятствий -музыкально- ритмическая -аэробика (подгот. гр.) Подражательн ые движения Прогулка Подвижная игра большой и малой подвижности Игровые упражнения Проблемная ситуация Индивидуальн ая работа Занятия по физическому воспитанию на улице Подражательн ые движения Занятие-поход (подгот. гр.) Вечерний отрезок времени, включая прогулку Гимнастика после дневного сна</p>	<p>упражнения Подражатель ные движения</p> <p>Дидактически е, сюжетно- ролевые игры</p>
---	---	--	--	---

			<p>- оздоровительная</p> <p>- коррекционная -полоса препятствий</p> <p>Физкультурные упражнения</p> <p>Коррекционные упражнения</p> <p>Индивидуальная работа</p> <p>Подражательные движения</p> <p>Физкультурный досуг</p> <p>Физкультурные праздники</p> <p>День здоровья</p> <p>Объяснение, показ, дидактические игры, чтение художественных произведений, личный пример, иллюстративный материал, досуг, театрализованные игры.</p>	
--	--	--	--	--

3.2.2. Образовательная область

«Социально-коммуникативное развитие»

Основные цели и задачи

Социализация, развитие общения, нравственное воспитание. Усвоение норм и ценностей, принятых в обществе, воспитание моральных и нравственных качеств ребенка, формирование умения правильно оценивать свои поступки и поступки сверстников.

Развитие общения и взаимодействия ребенка с взрослыми и сверстниками, развитие социального и эмоционального интеллекта, эмоциональной отзывчивости, сопереживания, уважительного и доброжелательного отношения к окружающим.

Формирование готовности детей к совместной деятельности, развитие умения договариваться, самостоятельно разрешать конфликты со сверстниками.

Ребенок в семье и сообществе, патриотическое воспитание. Формирование образа Я, уважительного отношения и чувства принадлежности к своей семье и к сообществу детей и взрослых в организации; формирование гендерной, семейной, гражданской принадлежности; воспитание любви к Родине, гордости за ее достижения, патриотических чувств.

Самообслуживание, самостоятельность, трудовое воспитание. Развитие навыков самообслуживания; становление самостоятельности, целенаправленности и саморегуляции собственных действий.

Воспитание культурно-гигиенических навыков.

Формирование позитивных установок к различным видам труда и творчества, воспитание положительного отношения к труду, желания трудиться.

Воспитание ценностного отношения к собственному труду, труду других людей и его результатам. Формирование умения ответственно относиться к порученному заданию (умение и желание доводить дело до конца, стремление сделать его хорошо).

Формирование первичных представлений о труде взрослых, его роли в обществе и жизни каждого человека.

Формирование основ безопасности. Формирование первичных представлений о безопасном поведении в быту, социуме, природе.

Воспитание осознанного отношения к выполнению правил безопасности.

Формирование осторожного и осмотрительного отношения к потенциально опасным для человека и окружающего мира природы ситуациям.

Формирование представлений о некоторых типичных опасных ситуациях и способах поведения в них.

Формирование элементарных представлений о правилах безопасности дорожного движения; воспитание осознанного отношения к необходимости выполнения этих правил.

Содержание психолого-педагогической работы

Социализация, развитие общения, нравственное воспитание

Первая младшая группа (от 2 до 3 лет)

Формировать у детей опыт поведения в среде сверстников, воспитывать чувство симпатии к ним. Способствовать накоплению опыта доброжелательных взаимоотношений со сверстниками, воспитывать эмоциональную отзывчивость (обращать внимание детей на ребенка, проявившего заботу о товарище, поощрять умение пожалеть, посочувствовать).

Формировать у каждого ребенка уверенность в том, что его, как и всех детей, любят, о нем заботятся; проявлять уважительное отношение к интересам ребенка, его нуждам, желаниям, возможностям.

Воспитывать отрицательное отношение к грубости, жадности; развивать умение играть не ссорясь, помогать друг другу и вместе радоваться успехам, красивым игрушкам и т. п.

Воспитывать элементарные навыки вежливого обращения: здороваться, прощаться, обращаться с просьбой спокойно, употребляя слова «спасибо» и «пожалуйста». Формировать умение спокойно вести себя в помещении и на улице: не шуметь, не бегать, выполнять просьбу взрослого.

Воспитывать внимательное отношение и любовь к родителям и близким людям. Приучать детей не перебивать говорящего взрослого, формировать умение подождать, если взрослый занят.

Вторая младшая группа (от 3 до 4 лет)

Закреплять навыки организованного поведения в детском саду, дома, на улице. Продолжать формировать элементарные представления о том, что хорошо и что плохо.

Обеспечивать условия для нравственного воспитания детей. Поощрять попытки пожалеть сверстника, обнять его, помочь. Создавать игровые ситуации, способствующие формированию внимательного, заботливого отношения к окружающим. Приучать детей общаться спокойно, без крика.

Формировать доброжелательное отношение друг к другу, умение делиться с товарищем, опыт правильной оценки хороших и плохих поступков.

Учить жить дружно, вместе пользоваться игрушками, книгами, помогать друг другу.

Приучать детей к вежливости (учить здороваться, прощаться, благодарить за помощь).

Средняя группа (от 4 до 5 лет)

Способствовать формированию личностного отношения ребенка к соблюдению (и нарушению) моральных норм: взаимопомощи, сочувствия обиженному и несогласия с действиями обидчика; одобрения действий того, кто поступил справедливо, уступил по просьбе сверстника (разделил кубики

поровну).

Продолжать работу по формированию доброжелательных взаимоотношений между детьми (рассказывать о том, чем хорош каждый воспитанник, помогать каждому ребенку как можно чаще убеждаться в том, что он хороший, что его любят и пр.).

Учить коллективным играм, правилам добрых взаимоотношений.

Воспитывать скромность, отзывчивость, желание быть справедливым, сильным и смелым; учить испытывать чувство стыда за неблагоприятный поступок.

Напоминать детям о необходимости здороваться, прощаться, называть работников дошкольного учреждения по имени и отчеству, не вмешиваться в разговор взрослых, вежливо выражать свою просьбу, благодарить за оказанную услугу.

Старшая группа (от 5 до 6 лет)

Воспитывать дружеские взаимоотношения между детьми; привычку сообща играть, трудиться, заниматься; стремление радовать старших хорошими поступками; умение самостоятельно находить общие интересные занятия.

Воспитывать уважительное отношение к окружающим.

Учить заботиться о младших, помогать им, защищать тех, кто слабее.

Формировать такие качества, как сочувствие, отзывчивость.

Воспитывать скромность, умение проявлять заботу об окружающих, с благодарностью относиться к помощи и знакам внимания.

Формировать умение оценивать свои поступки и поступки сверстников.

Развивать стремление детей выражать свое отношение к окружающему, самостоятельно находить для этого различные речевые средства.

Расширять представления о правилах поведения в общественных местах; об обязанностях в группе детского сада, дома.

Обогащать словарь детей вежливыми словами (здравствуйте, до свидания, пожалуйста, извините, спасибо и т. д.). Побуждать к использованию в речи фольклора (пословицы, поговорки, потешки и др.). Показать значение родного языка в формировании основ нравственности.

Подготовительная к школе группа (от 6 до 7 лет)

Воспитывать дружеские взаимоотношения между детьми, развивать умение самостоятельно объединяться для совместной игры и труда, заниматься самостоятельно выбранным делом, договариваться, помогать друг другу.

Воспитывать организованность, дисциплинированность, коллективизм, уважение к старшим.

Воспитывать заботливое отношение к малышам, пожилым людям; учить помогать им.

Формировать такие качества, как сочувствие, отзывчивость, справедливость, скромность.

Развивать волевые качества: умение ограничивать свои желания, выполнять установленные нормы поведения, в своих поступках следовать положительному примеру.

Воспитывать уважительное отношение к окружающим. Формировать умение слушать собеседника, не перебивать без надобности. Формировать умение спокойно отстаивать свое мнение.

Обогащать словарь формулами словесной вежливости (приветствие, прощание, просьбы, извинения).

Расширять представления детей об их обязанностях, прежде всего в связи с подготовкой к школе. Формировать интерес к учебной деятельности и желание учиться в школе.

Ребенок в семье и сообществе, патриотическое воспитание.

Первая младшая группа (от 2 до 3 лет)

Образ Я. Формировать у детей элементарные представления о себе, об изменении своего социального статуса (взрослении) в связи с началом посещения детского сада; закреплять умение называть свое имя.

Формировать у каждого ребенка уверенность в том, что взрослые любят его, как и всех остальных детей.

Семья. Воспитывать внимательное отношение к родителям, близким людям. Поощрять умение называть имена членов своей семьи.

Детский сад. Развивать представления о положительных сторонах детского сада, его общности с домом (тепло, уют, любовь и др.) и отличиях от домашней обстановки (больше друзей, игрушек, самостоятельности и т. д.).

Обращать внимание детей на то, в какой чистой, светлой комнате они играют, как много в ней ярких, красивых игрушек, как аккуратно заправлены кровати. На прогулке обращать внимание детей на красивые растения, оборудование участка, удобное для игр и отдыха.

Развивать умение ориентироваться в помещении группы, на участке.

Родная страна. Напоминать детям название города (поселка), в котором они живут.

Вторая младшая группа (от 3 до 4 лет)

Образ Я. Постепенно формировать образ Я. Сообщать детям разнообразные, касающиеся непосредственно их сведения (ты мальчик, у тебя серые глаза, ты любишь играть и т. п.), в том числе сведения о прошлом (не умел ходить, говорить; ел из бутылочки) и о происшедших с ними изменениях (сейчас умеешь правильно вести себя за столом, рисовать, танцевать; знаешь «вежливые» слова).

Семья. Беседовать с ребенком о членах его семьи (как зовут, чем занимаются, как играют с ребенком и пр.).

Детский сад. Формировать у детей положительное отношение к детскому саду. Обращать их внимание на красоту и удобство оформления групповой комнаты, раздевалки (светлые стены, красивые занавески, удобная мебель, новые игрушки, в книжном уголке аккуратно расставлены книги с яркими картинками).

Знакомить детей с оборудованием и оформлением участка для игр и занятий, подчеркивая его красоту, удобство, веселую, разноцветную окраску строений. Обращать внимание детей на различные растения, на их разнообразие и красоту.

Вовлекать детей в жизнь группы, воспитывать стремление поддерживать чистоту и порядок в группе, формировать бережное отношение к игрушкам, книгам, личным вещам и пр. Формировать чувство общности, значимости каждого ребенка для детского сада.

Совершенствовать умение свободно ориентироваться в помещениях и на участке детского сада.

Формировать уважительное отношение к сотрудникам детского сада

(музыкальный руководитель, медицинская сестра, заведующая, старший воспитатель и др.), их труду; напоминать их имена и отчества.

Родная страна. Формировать интерес к малой родине и первичные представления о ней: напоминать детям название города (поселка), в котором они живут; побуждать рассказывать о том, где они гуляли в выходные дни (в парке, сквере, детском городке) и пр.

Средняя группа (от 4 до 5 лет)

Образ Я. Формировать представления о росте и развитии ребенка, его прошлом, настоящем и будущем («я был маленьким, я расту, я буду взрослым»). Формировать первичные представления детей об их правах (на игру, доброжелательное отношение, новые знания и др.) и обязанностях в группе детского сада, дома, на улице, на природе (самостоятельно кушать, одеваться, убирать игрушки и др.). Формировать у каждого ребенка уверенность в том, что он хороший, что его любят.

Формировать первичные гендерные представления (мальчики сильные, смелые; девочки нежные, женственные).

Семья. Углублять представления детей о семье, ее членах. Дать первоначальные представления о родственных отношениях (сын, мама, папа, дочь и т. д.).

Интересоваться тем, какие обязанности по дому есть у ребенка (убирать игрушки, помогать накрывать на стол и т. п.).

Детский сад. Продолжать знакомить детей с детским садом и его сотрудниками. Совершенствовать умение свободно ориентироваться в помещениях детского сада. Закреплять навыки бережного отношения к вещам, учить использовать их по назначению, ставить на место.

Знакомить с традициями детского сада. Закреплять представления ребенка о себе как о члене коллектива, развивать чувство общности с другими детьми. Формировать умение замечать изменения в оформлении группы и зала, участка детского сада (как красиво смотрятся яркие, нарядные игрушки, рисунки детей и т. п.). Привлекать к обсуждению и посильному участию в оформлении группы, к созданию ее символики и традиций.

Родная страна. Продолжать воспитывать любовь к родному краю; рассказывать детям о самых красивых местах родного города, его достопримечательностях.

Дать детям доступные их пониманию представления о государственных праздниках.

Рассказывать о Российской армии, о воинах, которые охраняют нашу Родину (пограничники, моряки, летчики).

Старшая группа (от 5 до 6 лет)

Образ Я. Расширять представления ребенка об изменении позиции в связи с взрослением (ответственность за младших, уважение и помощь старшим, в том числе пожилым людям и т. д.). Через символические и образные средства углублять представления ребенка о себе в прошлом, настоящем и будущем.

Расширять традиционные гендерные представления. Воспитывать

уважительное отношение к сверстникам своего и противоположного пола.

Семья. Углублять представления ребенка о семье и ее истории; о том, где работают родители, как важен для общества их труд. Поощрять посильное участие детей в подготовке различных семейных праздников.

Приучать к выполнению постоянных обязанностей по дому.

Детский сад. Продолжать формировать интерес к ближайшей окружающей среде: к детскому саду, дому, где живут дети, участку детского сада и др. Обращать внимание на своеобразие оформления разных помещений.

Развивать умение замечать изменения в оформлении помещений, учить объяснять причины таких изменений; высказывать свое мнение по поводу замеченных перемен, вносить свои предложения о возможных вариантах оформления. Подводить детей к оценке окружающей среды.

Вызывать стремление поддерживать чистоту и порядок в группе, украшать ее произведениями искусства, рисунками. Привлекать к оформлению групповой комнаты, зала к праздникам. Побуждать использовать созданные детьми изделия, рисунки, аппликации (птички, бабочки, снежинки, веточки с листьями и т. п.).

Расширять представления ребенка о себе как о члене коллектива, формировать активную жизненную позицию через участие в совместной проектной деятельности, взаимодействие с детьми других возрастных групп, посильное участие в жизни дошкольного учреждения. Приобщать к мероприятиям, которые проводятся в детском саду, в том числе и совместно с родителями (спектакли, спортивные праздники и развлечения, подготовка выставок детских работ).

Родная страна. Расширять представления о малой Родине. Рассказывать детям о достопримечательностях, культуре, традициях родного края; о замечательных людях, прославивших свой край.

Расширять представления детей о родной стране, о государственных праздниках (8 Марта, День защитника Отечества, День Победы, Новый год и т. д.). Воспитывать любовь к Родине.

Формировать представления о том, что Российская Федерация (Россия) — огромная многонациональная страна. Рассказывать детям о том, что Москва — главный город, столица нашей Родины. Познакомить с флагом и гербом России, мелодией гимна.

Расширять представления детей о Российской армии. Воспитывать уважение к защитникам отечества. Рассказывать о трудной, но почетной обязанности защищать Родину, охранять ее спокойствие и безопасность; о том, как в годы войн храбро сражались и защищали нашу страну от врагов прадеды, деды, отцы. Приглашать в детский сад военных, ветеранов из числа близких родственников детей. Рассматривать с детьми картины, репродукции, альбомы с военной тематикой.

Подготовительная к школе группа (от 6 до 7 лет)

Образ Я. Развивать представление о временной перспективе личности, об изменении позиции человека с возрастом (ребенок посещает детский сад,

школьник учится, взрослый работает, пожилой человек передает свой опыт другим поколениям). Углублять представления ребенка о себе в прошлом, настоящем и будущем.

Закреплять традиционные гендерные представления, продолжать развивать в мальчиках и девочках качества, свойственные их полу.

Семья. Расширять представления детей об истории семьи в контексте истории родной страны (роль каждого поколения в разные периоды истории страны). Рассказывать детям о воинских наградах дедушек, бабушек, родителей.

Закреплять знание домашнего адреса и телефона, имен и отчеств родителей, их профессий.

Детский сад. Продолжать расширять представления о ближайшей окружающей среде (оформление помещений, участка детского сада, парка, сквера). Учить детей выделять радующие глаз компоненты окружающей среды (окраска стен, мебель, оформление участка и т. п.).

Привлекать детей к созданию развивающей среды дошкольного учреждения (мини-музеев, выставок, библиотеки, конструкторских мастерских и др.); формировать умение эстетически оценивать окружающую среду, высказывать оценочные суждения, обосновывать свое мнение.

Формировать у детей представления о себе как об активном члене коллектива: через участие в проектной деятельности, охватывающей детей младших возрастных групп и родителей; активном участии в жизни дошкольного учреждения (адаптация младших дошкольников, подготовка к праздникам, выступлениям, соревнованиям в детском саду и за его пределами и др.).

Родная страна. Расширять представления о родном крае. Продолжать знакомить с достопримечательностями региона, в котором живут дети.

На основе расширения знаний об окружающем воспитывать патриотические и интернациональные чувства, любовь к Родине. Углублять и уточнять представления о Родине — России. Поощрять интерес детей к событиям, происходящим в стране, воспитывать чувство гордости за ее достижения.

Закреплять знания о флаге, гербе и гимне России (гимн исполняется во время праздника или другого торжественного события; когда звучит гимн, все встают, а мужчины и мальчики снимают головные уборы).

Развивать представления о том, что Российская Федерация (Россия) — огромная, многонациональная страна. Воспитывать уважение к людям разных национальностей и их обычаям.

Расширять представления о Москве — главном городе, столице России.

Расширять знания о государственных праздниках. Рассказывать детям о Ю. А. Гагарине и других героях космоса.

Углублять знания о Российской армии. Воспитывать уважение к защитникам Отечества, к памяти павших бойцов (возлагать с детьми цветы к обелискам, памятникам и т. д.).

Компоненты патриотического воспитания

**Содержательный
(представления
ребенка
об окружающем
мире)**

**Эмоционально-
побудительный
(эмоционально-
положительные
чувства ребенка к
окружающему миру)**

**Деятельностный
(отражение
отношения к миру
в деятельности)**

- О культуре народа, его традициях, творчестве
- О природе родного края и страны и деятельности человека в природе
- Об истории страны, отраженной в названиях улиц, памятниках
- о символике родного города и страны (герб, гимн, флаг)

- Любовь и чувство привязанности к родной семье и дому
- Интерес к жизни родного города и страны
- Гордость за достижения своей страны
- Уважение к культуре и традициям народа, к историческому прошлому
- Восхищение народным творчеством
- Любовь к родной природе, к родному языку
- Уважение к человеку-труженику и желание принимать посильное участие в труде

- Труд
- Игра
- Продуктивная деятельность
- Музыкальная деятельность
- Познавательная деятельность

Воспитание чувства патриотизма у дошкольника – процесс сложный и длительный, требующий от педагога большой личной убежденности и

вдохновения. Эта весьма кропотливая работа должна вестись систематически, планомерно во всех группах, в разных видах деятельности и по разным направлениям: воспитание любви к близким, к детскому саду, к родному городу, к своей стране.

Примерное содержание образовательной деятельности по ознакомлению с Рязанским краем.

№	Тема	Средняя группа	Старшая группа	Подготовительная группа
1	Я, моя семья	Понятия «семья». Члены семьи. Место ребенка в семье (сын, дочь, брат, сестра, внук, внучка). Семейные обязанности	Понятия «семья», «родной дом». Семья-группа живущих вместе родственников. Значение семьи для человека. Объяснение смысла пословиц: «Дома и стены помогают», «Мой дом - моя крепость»	Различные уклады семейного быта. Семейные традиции. Понятие «предки». Несколько поколений составляют «род». Родословная. Генеалогическое древо.
2	Родной город	Город, в котором я живу. Улица, на которой я живу. Улица, на которой находится детский сад. Некоторые достопримечательности города. Современные и старинные постройки.	Понятия «Родина», «Малая родина». Путешествие в прошлое родного края. Исторические памятники родного города. Крестьянские и городские постройки. Храмы. Рязанский кремль. Символика Рязани.	Культурно-историческое наследие родного города. Особенности городской и сельской местности. Каменное и деревянное зодчество. Главная улица города. Архитектура и функциональные особенности отдельных зданий. Города,

				районы, реки Рязанской области, их современное и древнее название.
3	Природа родного края	Растения сада, огорода, цветника, характерные для Рязанского края. Домашние и дикие животные, среда их обитания.	Растительный и животный мир Рязанской области. Красная книга Рязанской области. Охрана природы Рязанской области. Зеленая аптека (лекарственные растения). Особенности ландшафта Рязанской области.	
4	Быт, традиции	Знакомство с русской избой и домашней утварью. Загадки о предметах быта. Знакомство с традиционными народными праздниками. Произведения устного народного творчества Рязанской области	Функциональное предназначение предметов русского быта. Сочетание сезонного труда и развлечений - нравственная норма народной жизни. Традиционные народные праздники. Песни Рязанской области. Чаепитие на Руси.	Народный календарь. Традиционные обрядные праздники, особенности их празднования в Рязанской области, традиционные праздничные блюда.
5	Русский народный костюм	Знакомство с народным костюмом. Материал, из которого изготовлен костюм. Детали костюма.	Знакомство с историей костюма. Орнамент и его предназначение. Одежда наших предков.	Особенности Рязанского народного костюма. Женский и мужской костюмы. Современный костюм.
7	Народная игрушка	Народная игрушка. Разновидность кукол, характерных для Рязанской области: «куватка», «кукла- младенец», «пеленашка»	Народные куклы: обрядовые, пасхальная кукла- крестец, кукла плодородия. Соломенные и деревянные игрушки. От истории возникновения до наших дней..	
8	Народные игры	Русские народные игры, традиционные	Народные обрядовые игры. Знакомство с	Старинные и современные

		в Рязанской области.	разными видами жеребьевок (выбором ведущего игры). Разучивание считалок, слов к играм.	народные игры, традиционные в Рязанской области.
9	Земляки, прославившие наш город	Понятие «земляки». Былинные богатыри. С.А.Есенин. Рязанцы- герои Великой отечественной войны. Наши современники- земляки, прославившие наш город.		

Формирование основ безопасности жизнедеятельности

Первая младшая группа (от 2 до 3 лет)

Безопасное поведение в природе. Знакомить с элементарными правилами безопасного поведения в природе (не подходить к незнакомым животным, не гладить их, не дразнить; не рвать и не брать в рот растения и пр.).

Безопасность на дорогах. Формировать первичные представления о машинах, улице, дороге.

Знакомить с некоторыми видами транспортных средств.

Безопасность собственной жизнедеятельности. Знакомить с предметным миром и правилами безопасного обращения с предметами.

Знакомить с понятиями «можно — нельзя», «опасно».

Формировать представления о правилах безопасного поведения в играх с песком и водой (воду не пить, песком не бросаться и т.д.).

Вторая младшая группа (от 3 до 4 лет)

Безопасное поведение в природе. Формировать представления о простейших взаимосвязях в живой и неживой природе. Знакомить с правилами поведения в природе (не рвать без надобности растения, не ломать ветки деревьев, не трогать животных и др.).

Безопасность на дорогах. Расширять ориентировку в окружающем пространстве. Знакомить детей с правилами дорожного движения.

Учить различать проезжую часть дороги, тротуар, понимать значение зеленого, желтого и красного сигналов светофора.

Формировать первичные представления о безопасном поведении на дорогах (переходить дорогу, держась за руку взрослого). Знакомить с работой водителя.

Безопасность собственной жизнедеятельности. Знакомить с источниками опасности дома (горячая плита, утюг и др.).

Формировать навыки безопасного передвижения в помещении (осторожно спускаться и подниматься по лестнице, держась за перила; открывать и закрывать двери, держась за дверную ручку).

Формировать умение соблюдать правила в играх с мелкими предметами (не засовывать предметы в ухо, нос; не брать их в рот).

Развивать умение обращаться за помощью к взрослым.

Развивать умение соблюдать правила безопасности в играх с песком, водой, снегом.

Средняя группа (от 4 до 5 лет)

Безопасное поведение в природе. Продолжать знакомить с многообразием животного и растительного мира, с явлениями неживой природы.

Формировать элементарные представления о способах взаимодействия с животными и растениями, о правилах поведения в природе.

Формировать понятия: «съедобное», «несъедобное», «лекарственные растения».

Знакомить с опасными насекомыми и ядовитыми растениями.

Безопасность на дорогах. Развивать наблюдательность, умение ориентироваться в помещении и на участке детского сада, в ближайшей местности.

Продолжать знакомить с понятиями «улица», «дорога», «перекресток», «остановка общественного транспорта» и элементарными правилами поведения на улице. Подводить детей к осознанию необходимости соблюдать правила дорожного движения.

Уточнять знания детей о назначении светофора и работе полицейского.

Знакомить с различными видами городского транспорта, особенностями их внешнего вида и назначения («Скорая помощь», «Пожарная», машина МЧС, «Полиция», трамвай, троллейбус, автобус).

Знакомить со знаками дорожного движения «Пешеходный переход», «Остановка общественного транспорта».

Формировать навыки культурного поведения в общественном транспорте.

Безопасность собственной жизнедеятельности. Знакомить с правилами безопасного поведения во время игр. Рассказывать о ситуациях, опасных для жизни и здоровья.

Знакомить с назначением, работой и правилами пользования бытовыми электроприборами (пылесос, электрочайник, утюг и др.).

Закреплять умение пользоваться столовыми приборами (вилка, нож), ножницами.

Знакомить с правилами езды на велосипеде.

Знакомить с правилами поведения с незнакомыми людьми.

Рассказывать детям о работе пожарных, причинах возникновения пожаров и правилах поведения при пожаре.

Старшая группа (от 5 до 6 лет)

Безопасное поведение в природе. Формировать основы экологической культуры и безопасного поведения в природе.

Формировать понятия о том, что в природе все взаимосвязано, что человек не должен нарушать эту взаимосвязь, чтобы не навредить животному и растительному миру.

Знакомить с явлениями неживой природы (гроза, гром, молния, радуга), с правилами поведения при грозе.

Знакомить детей с правилами оказания первой помощи при ушибах и укусах насекомых.

Безопасность на дорогах. Уточнять знания детей об элементах дороги (проезжая часть, пешеходный переход, тротуар), о движении транспорта, о работе светофора.

Знакомить с названиями ближайших к детскому саду улиц и улиц, на которых живут дети.

Знакомить с правилами дорожного движения, правилами передвижения пешеходов и велосипедистов.

Продолжать знакомить с дорожными знаками: «Дети», «Остановка трамвая», «Остановка автобуса», «Пешеходный переход», «Пункт первой медицинской

помощи», «Пункт питания», «Место стоянки», «Въезд запрещен», «Дорожные работы», «Велосипедная дорожка».

Безопасность собственной жизнедеятельности. Закреплять основы безопасности жизнедеятельности человека.

Продолжать знакомить с правилами безопасного поведения во время игр в разное время года (купание в водоемах, катание на велосипеде, на санках, коньках, лыжах и др.).

Расширять знания об источниках опасности в быту (электроприборы, газовая плита, утюг и др.). Закреплять навыки безопасного пользования бытовыми предметами.

Уточнять знания детей о работе пожарных, о причинах пожаров, об элементарных правилах поведения во время пожара. Знакомить с работой службы спасения — МЧС. Закреплять знания о том, что в случае необходимости взрослые звонят по телефонам «01», «02», «03».

Формировать умение обращаться за помощью к взрослым.

Учить называть свое имя, фамилию, возраст, домашний адрес, телефон.

Подготовительная к школе группа (от 6 до 7 лет)

Безопасное поведение в природе. Формировать основы экологической культуры.

Продолжать знакомить с правилами поведения на природе.

Знакомить с Красной книгой, с отдельными представителями животного и растительного мира, занесенными в нее.

Уточнять и расширять представления о таких явлениях природы, как гроза, гром, молния, радуга, ураган, знакомить с правилами поведения человека в этих условиях.

Безопасность на дорогах. Систематизировать знания детей об устройстве улицы, о дорожном движении. Знакомить с понятиями «площадь», «бульвар», «проспект».

Продолжать знакомить с дорожными знаками — предупреждающими, запрещающими и информационно-указательными.

Подводить детей к осознанию необходимости соблюдать правила дорожного движения.

Расширять представления детей о работе ГИБДД.

Воспитывать культуру поведения на улице и в общественном транспорте.

Развивать свободную ориентировку в пределах ближайшей к детскому саду местности. Формировать умение находить дорогу из дома в детский сад на схеме местности.

Безопасность собственной жизнедеятельности. Формировать представления о том, что полезные и необходимые бытовые предметы при неумелом обращении могут причинить вред и стать причиной беды (электроприборы, газовая плита, инструменты и бытовые предметы). Закреплять правила безопасного обращения с бытовыми предметами.

Закреплять правила безопасного поведения во время игр в разное время года (купание в водоемах, катание на велосипеде, катание на санках, коньках, лыжах и др.).

Подвести детей к пониманию необходимости соблюдать меры предосторожности, учить оценивать свои возможности по преодолению опасности.

Формировать у детей навыки поведения в ситуациях: «Один дома», «Потерялся», «Заблудился». Формировать умение обращаться за помощью к взрослым.

Расширять знания детей о работе МЧС, пожарной службы, службы скорой помощи. Уточнять знания о работе пожарных, правилах поведения при пожаре. Закреплять знания о том, что в случае необходимости взрослые звонят по телефонам «01», «02», «03».

Закреплять умение называть свое имя, фамилию, возраст, домашний адрес, телефон.

Самообслуживание, самостоятельность, трудовое воспитание.

Компоненты трудовой деятельности.

- 1) Планирование и контроль (умение ставить перед собой цель возникает у детей в среднем дошкольном возрасте).
- 2) Оценка достигнутого результата с точки зрения его важности для самого ребенка и для всей группы.
- 3) Мотивы, побуждающие детей к труду:
 - интерес к процессу действий;
 - интерес к будущему результату;
 - интерес к овладению новыми навыками;
 - соучастие в труде совместно с взрослыми;
 - осознание своих обязанностей;
 - осознание смысла, общественной важности труда. Чем выше уровень развития трудовой деятельности, тем выше ее воспитательный потенциал.

Своеобразие трудовой деятельности детей:

- 1) «субъективная значимость труда», то есть оценка результата не с точки зрения выполненного объема работы, а с учетом проявления заботливости, настойчивости, затраченных трудовых или волевых усилий.
- 2) связь с игрой, которая проявляется:
 - в манипулятивных действиях детей, исполняющих роли взрослых;
 - в продуктивных действиях, составляющих сюжет игры;
 - во включении игровых действий в трудовой процесс;
 - в ролевом поведении ребенка, создающего образ труженика.

Виды труда:

- 1) Самообслуживание.
- 2) Хозяйственно-бытовой труд.
- 3) Труд в природе.
- 4) Ручной труд.
- 5) Ознакомление с трудом взрослых.

Формы организации трудовой деятельности:

- 1) Поручения:
 - простые и сложные;
 - эпизодические и длительные;
 - коллективные.
- 2) Дежурства.
- 3) Коллективный труд.

Типы организации труда детей

- 1) Индивидуальный труд.

- 2) Труд рядом.
- 3) Общий труд.
- 4) Совместный труд.

Особенности структуры и формы детской трудовой деятельности

Условное обозначение	Особенности структуры	Наличие совместных действий в зависимости от участников
Индивидуальный труд	Ребенок действует сам, выполняя все задания в индивидуальном темпе	Не испытывает никакой зависимости от других детей
Труд рядом		
Труд общий	Участников объединяет общее задание и общий результат	Возникает необходимость согласований при распределении задания, при обобщении результатов
Труд совместный	Наличие тесной зависимости от партнеров, темпа и качества их деятельности	Каждый участник является контролером деятельности предыдущего участника

Методы и приемы трудового воспитания детей

I группа методов: формирование нравственных представлений, суждений, оценок.

- 1) Решение маленьких логических задач, загадок.
- 2) Приучение к размышлению, логические беседы.
- 3) Беседы на этические темы.
- 4) Чтение художественной литературы.
- 5) Рассматривание иллюстраций.
- 6) Рассказывание и обсуждение картин, иллюстраций.
- 7) Просмотр телепередач, диафильмов, видеофильмов.
- 8) Задачи на решение коммуникативных ситуаций.
- 9) Придумывание сказок.

II группа методов: создание у детей практического опыта трудовой деятельности.

- 1) Приучение к положительным формам общественного поведения.
- 2) Показ действий.
- 3) Пример взрослого и детей.
- 4) Целенаправленное наблюдение.
- 5) Организация интересной деятельности (общественно-полезный труд).
- 6) Разыгрывание коммуникативных ситуаций.
- 7) Создание контрольных педагогических ситуаций.

Содержание психолого-педагогической работы.

Первая младшая группа (от 2 до 3 лет)

Воспитание культурно-гигиенических навыков. Формировать привычку (сначала под контролем взрослого, а затем самостоятельно) мыть руки по мере загрязнения и перед едой, насухо вытирать лицо и руки личным полотенцем.

Учить с помощью взрослого приводить себя в порядок; пользоваться индивидуальными предметами (носовым платком, салфеткой, полотенцем, расческой, горшком).

Формировать умение во время еды правильно держать ложку.

Самообслуживание. Учить детей одеваться и раздеваться в определенном порядке; при небольшой помощи взрослого снимать одежду, обувь (расстегивать пуговицы спереди, застежки на липучках); в определенном порядке аккуратно складывать снятую одежду. Приучать к опрятности.

Общественно-полезный труд. Привлекать детей к выполнению простейших трудовых действий: совместно с взрослым и под его контролем расставлять хлебницы (без хлеба), салфетницы, раскладывать ложки и пр.

Приучать поддерживать порядок в игровой комнате, по окончании игр расставлять игровой материал по местам.

Уважение к труду взрослых. Поощрять интерес детей к деятельности взрослых. Обращать внимание на то, что и как делает взрослый (как ухаживает за растениями (поливает) и животными (кормит); как дворник подметает двор, убирает снег; как столяр чинит беседку и т.д.), зачем он выполняет те или иные действия. Учить узнавать и называть некоторые трудовые действия (помощник воспитателя моет посуду, приносит еду, меняет полотенца).

Вторая младшая группа (от 3 до 4 лет)

Культурно-гигиенические навыки. Совершенствовать культурно-гигиенические навыки, формировать простейшие навыки поведения во время еды, умывания.

Приучать детей следить за своим внешним видом; учить правильно пользоваться мылом, аккуратно мыть руки, лицо, уши; насухо вытираться после умывания, вешать полотенце на место, пользоваться расческой и носовым платком.

Формировать элементарные навыки поведения за столом: умение правильно пользоваться столовой и чайной ложками, вилкой, салфеткой; не крошить хлеб, пережевывать пищу с закрытым ртом, не разговаривать с полным ртом.

Самообслуживание. Учить детей самостоятельно одеваться и раздеваться в определенной последовательности (надевать и снимать одежду, расстегивать и застегивать пуговицы, складывать, вешать предметы одежды и т. п.).

Воспитывать навыки опрятности, умение замечать неопределенный беспорядок в одежде и устранять его при небольшой помощи взрослых.

Общественно-полезный труд. Формировать желание участвовать в посильном труде, умение преодолевать небольшие трудности. Побуждать

детей к самостоятельному выполнению элементарных поручений: готовить материалы к занятиям (кисти, доски для лепки и пр.), после игры убирать на место игрушки, строительный материал.

Приучать соблюдать порядок и чистоту в помещении и на участке детского сада.

Во второй половине года начинать формировать у детей умения, необходимые при дежурстве по столовой (помогать накрывать стол к обеду: раскладывать ложки, расставлять хлебницы (без хлеба), тарелки, чашки и т. п.).

Труд в природе. Воспитывать желание участвовать в уходе за растениями и животными в уголке природы и на участке: с помощью взрослого кормить рыб, птиц, поливать комнатные растения, растения на грядках, сажать лук, собирать овощи, расчищать дорожки от снега, счищать снег со скамеек.

Уважение к труду взрослых. Формировать положительное отношение к труду взрослых. Рассказывать детям о понятных им профессиях (воспитатель, помощник воспитателя, музыкальный руководитель, врач, продавец, повар, шофер, строитель), расширять и обогащать представления о трудовых действиях, результатах труда.

Воспитывать уважение к людям знакомых профессий. Побуждать оказывать помощь взрослым, воспитывать бережное отношение к результатам их труда.

Средняя группа (от 4 до 5 лет)

Культурно-гигиенические навыки. Продолжать воспитывать у детей опрятность, привычку следить за своим внешним видом.

Воспитывать привычку самостоятельно умываться, мыть руки с мылом перед едой, по мере загрязнения, после пользования туалетом.

Закреплять умение пользоваться расческой, носовым платком; при кашле и чихании отворачиваться, прикрывать рот и нос носовым платком.

Совершенствовать навыки аккуратного приема пищи: умение брать пищу понемногу, хорошо пережевывать, есть бесшумно, правильно пользоваться столовыми приборами (ложка, вилка), салфеткой, полоскать рот после еды.

Самообслуживание. Совершенствовать умение самостоятельно одеваться, раздеваться. Приучать аккуратно складывать и вешать одежду, с помощью взрослого приводить ее в порядок (чистить, просушивать).

Воспитывать стремление быть аккуратным, опрятным.

Приучать самостоятельно готовить свое рабочее место и убирать его после окончания занятий рисованием, лепкой, аппликацией (мыть баночки, кисти, протирать стол и т. д.)

Общественно-полезный труд. Воспитывать у детей положительное отношение к труду, желание трудиться. Формировать ответственное отношение к порученному заданию (умение и желание доводить дело до конца, стремление сделать его хорошо).

Воспитывать умение выполнять индивидуальные и коллективные поручения, понимать значение результатов своего труда для других; формировать умение договариваться с помощью воспитателя о распределении коллективной работы, заботиться о своевременном завершении совместного задания.

Поощрять инициативу в оказании помощи товарищам, взрослым.

Приучать детей самостоятельно поддерживать порядок в групповой комнате и на участке детского сада: убирать на место строительный материал, игрушки; помогать воспитателю подклеивать книги, коробки.

Учить детей самостоятельно выполнять обязанности дежурных по столовой: аккуратно расставлять хлебницы, чашки с блюдами, глубокие тарелки, ставить салфетки, раскладывать столовые приборы (ложки, вилки, ножи).

Труд в природе. Поощрять желание детей ухаживать за растениями и животными; поливать растения, кормить рыб, мыть поилки, наливать в них воду, класть корм в кормушки (при участии воспитателя).

В весенний, летний и осенний периоды привлекать детей к посильной работе на огороде и в цветнике (посев семян, полив, сбор урожая); в зимний период — к расчистке снега.

Приобщать детей к работе по выращиванию зелени для корма птицам в зимнее время; к подкормке зимующих птиц.

Формировать стремление помогать воспитателю приводить в порядок используемое в трудовой деятельности оборудование (очищать, просушивать, относить в отведенное место).

Уважение к труду взрослых. Знакомить детей с профессиями близких людей, подчеркивая значимость их труда. Формировать интерес к профессиям родителей.

Старшая группа (от 5 до 6 лет)

Культурно-гигиенические навыки. Формировать у детей привычку следить за чистотой тела, опрятностью одежды, прически; самостоятельно чистить зубы, умываться, по мере необходимости мыть руки. Следить за чистотой ногтей; при кашле и чихании закрывать рот и нос платком.

Закреплять умение замечать и самостоятельно устранять беспорядок в своем внешнем виде.

Совершенствовать культуру еды: умение правильно пользоваться столовыми приборами (вилкой, ножом); есть аккуратно, бесшумно, сохраняя правильную осанку за столом; обращаться с просьбой, благодарить.

Самообслуживание. Закреплять умение быстро, аккуратно одеваться и раздеваться, соблюдать порядок в своем шкафу (раскладывать одежду в определенные места), опрятно заправлять постель.

Воспитывать умение самостоятельно и своевременно готовить материалы и пособия к занятию, учить самостоятельно раскладывать подготовленные воспитателем материалы для занятий, убирать их, мыть кисточки, розетки для красок, палитру, протирать столы.

Общественно-полезный труд. Воспитывать у детей положительное отношение к труду, желание выполнять посильные трудовые поручения.

Разъяснять детям значимость их труда.

Воспитывать желание участвовать в совместной трудовой деятельности.

Формировать необходимые умения и навыки в разных видах труда.

Воспитывать самостоятельность и ответственность, умение доводить начатое дело до конца. Развивать творчество и инициативу при выполнении

различных видов труда.

Знакомить детей с наиболее экономными приемами работы. Воспитывать культуру трудовой деятельности, бережное отношение к материалам и инструментам.

Учить оценивать результат своей работы (с помощью взрослого).

Воспитывать дружеские взаимоотношения между детьми; привычку играть, трудиться, заниматься сообща. Развивать желание помогать друг другу.

Формировать у детей предпосылки (элементы) учебной деятельности.

Продолжать развивать внимание, умение понимать поставленную задачу (что нужно делать), способы ее достижения (как делать); воспитывать усидчивость; учить проявлять настойчивость, целеустремленность в достижении конечного результата.

Продолжать учить детей помогать взрослым поддерживать порядок в группе: протирать игрушки, строительный материал и т. п.

Формировать умение наводить порядок на участке детского сада (подметать и очищать дорожки от мусора, зимой — от снега, поливать песок в песочнице и пр.).

Приучать добросовестно выполнять обязанности дежурных по столовой: сервировать стол, приводить его в порядок после еды.

Труд в природе. Поощрять желание выполнять различные поручения, связанные с уходом за животными и растениями в уголке природы; обязанности дежурного в уголке природы (поливать комнатные растения, рыхлить почву и т. д.).

Привлекать детей к помощи взрослым и посильному труду в природе: осенью — к уборке овощей на огороде, сбору семян, пересаживанию цветущих растений из грунта в уголок природы; зимой — к сгребанию снега к стволам деревьев и кустарникам, выращиванию зеленого корма для птиц и животных (обитателей уголка природы), посадке корнеплодов, к созданию фигур и построек из снега; весной — к посеву семян овощей, цветов, высадке рассады; летом — к рыхлению почвы, поливке грядок и клумб.

Уважение к труду взрослых. Расширять представления детей о труде взрослых, результатах труда, его общественной значимости. Формировать бережное отношение к тому, что сделано руками человека. Прививать детям чувство благодарности к людям за их труд.

Подготовительная к школе группа (от 6 до 7 лет)

Культурно-гигиенические навыки. Воспитывать привычку быстро и правильно умываться, насухо вытираться, пользуясь индивидуальным полотенцем, правильно чистить зубы, полоскать рот после еды, пользоваться носовым платком и расческой.

Закреплять умения детей аккуратно пользоваться столовыми приборами; правильно вести себя за столом; обращаться с просьбой, благодарить.

Закреплять умение следить за чистотой одежды и обуви, замечать и устранять беспорядок в своем внешнем виде, тактично сообщать товарищу о необходимости что-то поправить в costume, прическе.

Самообслуживание. Закреплять умение самостоятельно и быстро одеваться

и раздеваться, складывать в шкаф одежду, ставить на место обувь, сушить при необходимости мокрые вещи, ухаживать за обувью (мыть, протирать, чистить).

Закреплять умение самостоятельно, быстро и аккуратно убирать за собой постель после сна.

Закреплять умение самостоятельно и своевременно готовить материалы и пособия к занятию, без напоминания убирать свое рабочее место.

Общественно-полезный труд. Продолжать формировать трудовые умения и навыки, воспитывать трудолюбие. Приучать детей старательно, аккуратно выполнять поручения, беречь материалы и предметы, убирать их на место после работы.

Воспитывать желание участвовать в совместной трудовой деятельности наравне со всеми, стремление быть полезными окружающим, радоваться результатам коллективного труда. Развивать умение самостоятельно объединяться для совместной игры и труда, оказывать друг другу помощь. Закреплять умение планировать трудовую деятельность, отбирать необходимые материалы, делать несложные заготовки.

Продолжать учить детей поддерживать порядок в группе и на участке: протирать и мыть игрушки, строительный материал, вместе с воспитателем ремонтировать книги, игрушки (в том числе книги и игрушки воспитанников младших групп детского сада).

Продолжать учить самостоятельно наводить порядок на участке детского сада: подметать и очищать дорожки от мусора, зимой — от снега, поливать песок в песочнице; украшать участок к праздникам.

Приучать детей добросовестно выполнять обязанности дежурных по столовой: полностью сервировать столы и вытирать их после еды, подметать пол.

Прививать интерес к учебной деятельности и желание учиться в школе.

Формировать навыки учебной деятельности (умение внимательно слушать воспитателя, действовать по предложенному им плану, а также самостоятельно планировать свои действия, выполнять поставленную задачу, правильно оценивать результаты своей деятельности).

Труд в природе. Закреплять умение самостоятельно и ответственно выполнять обязанности дежурного в уголке природы: поливать комнатные растения, рыхлить почву, мыть кормушки, готовить корм для рыб, птиц, морских свинок и т. п.

Прививать детям интерес к труду в природе, привлекать их к посильному участию: осенью — к уборке овощей с огорода, сбору семян, выкапыванию луковиц, клубней цветов, перекапыванию грядок, пересаживанию цветущих растений из грунта в уголок природы; зимой — к сгребанию снега к стволам деревьев и кустарникам, выращиванию зеленого корма для птиц и животных (обитателей уголка природы), посадке корнеплодов, выращиванию с помощью воспитателя цветов к праздникам; весной — к перекапыванию земли на огороде и в цветнике, к посеву семян (овощей, цветов), высадке рассады; летом — к участию в рыхлении почвы, прополке и окучивании, поливе грядок и клумб.

Уважение к труду взрослых. Расширять представления о труде взрослых, о значении их труда для общества. Воспитывать уважение к людям труда. Продолжать знакомить детей с профессиями, связанными со спецификой родного города.
Развивать интерес к различным профессиям, в частности к профессиям родителей и месту их работы.

**Формы работы с детьми по образовательной области
«Социально-коммуникативное развитие»**

Содержание	Возраст	Совместная деятельность	Режимные моменты	Самостоятельная деятельность
<p>1. Развитие игровой деятельности * Сюжетно-ролевые игры * Подвижные игры * Театрализованные игры * Дидактические игры</p>	<p>2-7 лет первая младшая, вторая младшая, средняя, старшая и подг. к школе группы</p>	<p>Занятия, экскурсии, наблюдения, чтение художественной литературы, видеoinформация, досуги, праздники, обучающие игры, досуговые игры, народные игры. Самостоятельные сюжетно-ролевые игры, дидактические игры, досуговые игры с участием воспитателей</p>	<p>В соответствии с режимом дня</p>	<p>Игры-экспериментирование Сюжетные самостоятельные игры (с собственными и знаниями детей на основе их опыта). Внеигровые формы: самостоятельность дошкольников; изобразительная деятельность; труд в природе; экспериментирование; конструирование; бытовая деятельность; наблюдение</p>
<p>2. Приобщение к элементарным общепринятым нормам и правилам взаимоотношения со сверстниками и взрослыми</p>	<p>2-5 лет первая младшая, вторая младшая и средняя группы</p>	<p>Беседы, обучение, чтение худ. литературы, дидактические игры, игровые занятия, сюжетно-ролевые игры, игровая</p>	<p>Индивидуальная работа во время утреннего приема (беседы, показ); Культурно-гигиенические процедуры (объяснение,</p>	<p>Игровая деятельность, дидактические игры, сюжетно-ролевые игры, самообслуживание</p>

		деятельность (игры в парах, совместные игры с несколькими партнерами, пальчиковые игры)	напоминание); Игровая деятельность во время прогулки (объяснение, напоминание)	
	5-7 лет старшая и подг. к школе группы	Беседы- занятия, чтение худ. литературы, проблемные ситуации, поисково – творческие задания, экскурсии, праздники, просмотр видеофильмов, театрализованные постановки, решение задач	Индивидуальная работа во время утреннего приема Культурно-гигиенические процедуры (напоминание); Игровая деятельность во время прогулки (напоминание); дежурство; тематические досуги. Минутка вежливости	Игровая деятельность (игры в парах, совместные игры с несколькими партнерами, хороводные игры, игры с правилами), дидакт. игры, сюжетно-ролевые игры, дежурство, самообслуживание, подвижные, театрализованные игры, продуктивная деятельность
3. Формирование гендерной, семейной и гражданской принадлежности * образ Я * семья * детский сад * родная страна * наша армия (со ст. гр.) * наша планета (подг.гр)	2-5 лет первая младшая, вторая младшая и средняя группы	Игровые упражнения, познавательные беседы, дидактические игры, праздники, музыкальные досуги, развлечения, чтение рассказ экскурсия	Прогулка Самостоятельная деятельность Тематические досуги Труд (в природе, дежурство)	сюжетно-ролевая игра, дидактическая игра, настольно-печатные игры

	5-7 лет старшая и подг. к школе группы	Викторины, КВН, познавательные досуги, тематические досуги, чтение рассказ экскурсия	Тематические досуги Создание коллекций Проектная деятельность Исследовательс кая деятельность	Сюжетно- ролевая игра, дидактическа я игра, настольно- печатные игры, продуктивная деятельность, дежурство
4. Формирование патриотических чувств	5-7 лет старшая и подг. к школе группы	познавательные беседы, развлечения, моделирование, настольные игры, чтение, творческие задания, видеофильмы	Игра Наблюдение Упражнение	рассматриван ие иллюстраций, дидактическа я игра, изобразитель ная деятельность
5. Формирование чувства принадлежности к мировому сообществу	5-7 лет старшая и подг. к школе группы	познавательные викторины, КВН, конструировани е, моделирование, чтение	Объяснение Напоминание Наблюдение	рассматриван ие иллюстраций, продуктивная деятельность, театрализаци я
1. Формирование основ собственной безопасности *ребенок и другие люди *ребенок и природа *ребенок дома *ребенок и улица	2-7 лет	Беседы, обучение, Чтение Объяснение, напоминание Упражнения, Рассказ Продуктивная Деятельность Рассматривание иллюстраций Рассказы, чтение Целевые прогулки	Дидактические и настольно- печатные игры; Сюжетно- ролевые игры Минутка безопасности Показ, объяснение, бучение, напоминание	Рассматриван ие иллюстраций Дидактическа я игра Продуктивна я деятельность Для самостоятель ной игровой деятельности - разметка дороги вокруг детского сада, Творческие

				задания, Рассматриван ие Иллюстраций , Дидактическа я игра, Продуктивна я деятельность
--	--	--	--	---

7. Развитие трудовой деятельности

7.1. Самообслуживан ие	2-4 года первая младшая, вторая младшая группа	Напоминание, беседы, потешки Разыгрывание игровых ситуаций	Показ, объяснение, обучение, наблюдение. Напоминание Создание ситуаций, побуждающих детей к проявлению навыков самообслужи вания	Дидактическа я игра Просмотр видеофильмо в
	4-5 лет средняя группа	Упражнение, беседа, объяснение, поручение Чтение и рассматривание книг познавательного характера о труде взрослых, досуг	Показ, объяснение, обучение, напоминание Создание ситуаций побуждающих детей к оказанию помощи сверстнику и взрослому.	Рассказ, потешки, Напоминание Просмотр видеофильмо в, Дидактическ ие игры
	5-7 лет старшая и подг. к школе группы	Чтение художественной литературы Поручения, игровые ситуации, Досуг	Объяснение, обучение, напоминание Дидактические и развивающие игры	Дидактическ ие игры, рассматриван ие иллюстраций, сюжетно- ролевые игры
7.2.	2-4 года	Обучение,	Обучение,	Продуктивна

Хозяйственно-бытовой труд	первая младшая, вторая младшая группа	наблюдение поручения, рассматривание иллюстраций. Чтение художественной литературы, просмотр видеофильмов,	показ, объяснение, Наблюдение. Создание ситуаций, побуждающих детей к проявлению навыков самостоятельных трудовых действий	я деятельность, поручения, совместный труд детей
	4-5 лет средняя группа	Обучение, поручения, совместный труд, дидактические игры, продуктивная деятельность Чтение художественной литературы, просмотр видеофильмов	Обучение, показ, объяснение напоминание Дидактические и развивающие игры. Создание ситуаций, побуждающих детей к закреплению желания бережного отношения к своему труду и труду других людей	Творческие задания, дежурство, задания, поручения совместный труд детей
	5-7 лет старшая и подг. к школе группы	Обучение, коллективный труд, поручения, дидактические игры, продуктивная деятельность, экскурсии	Обучение, показ, объяснение Трудовые поручения, участие в совместной со взрослым в уборке игровых уголков, участие в ремонте атрибутов для игр детей и книг. Уборка постели	Творческие задания, дежурство, задания, поручения

			<p>после сна, Сервировка стола, Самостоятельн о раскладывать подготовленны е воспитателем материалы для занятий, убирать их</p>	
7.3. Труд в природе	<p>2-4 года первая младшая, вторая младшая группа</p>	<p>Обучение, совместный труд детей и взрослых, беседы, чтение художественной литературы</p>	<p>Показ, объяснение, обучение наблюдение Дидакт. и развивающие игры. Создание ситуаций, побуждающих детей к проявлению заботливого отношения к природе. Наблюдение, как взрослый ухаживает за растениями и животными. Наблюдение за изменениями, произошедшим и со знакомыми растениями и животными</p>	<p>Продуктивна я деятельность, тематические досуги</p>
	<p>4-5 лет средняя группа</p>	<p>Обучение, совместный труд детей и взрослых, беседы, чтение художественной литературы, дидактическая игра</p>	<p>Показ, объяснение, обучение напоминания Дидактические и развивающие игры. Трудовые поручения, участие в</p>	<p>Продуктивна я деятельность, ведение календаря природы совместно с воспитателем ,</p>

		Просмотр видеофильмов	совместной работе со взрослым в уходе за растениями и животными, уголка природы Выращивание зелени для корма птиц в зимнее время. Подкормка птиц . Работа на огороде и цветнике	тематические досуги
	5-7 лет старшая и подг. к школе группы	Обучение, совместный труд детей и взрослых, беседы, чтение художественной литературы, дидактическая игра Просмотр видеофильмов целевые прогулки	Показ, объяснение, обучение напоминания Дежурство в уголке природы. Дидактические и развивающие игры. Трудовые поручения, участие в совместной работе со взрослым в уходе за растениями и животными, уголка природы	Продуктивная деятельность, ведение календаря природы, тематические досуги
7.4. Ручной труд	5-7 лет старшая и подг. к школе группы	Совместная деятельность детей и взрослых, продуктивная деятельность	Показ, объяснение, обучение, напоминание Дидактические и развивающие игры. Трудовые поручения, Участие со	Продуктивная деятельность

			<p>взрослым по ремонту атрибутов для игр детей, подклейке книг, Изготовление пособий для занятий, самостоятельное планирование трудовой деятельности Работа с природным материалом, бумагой, тканью. игры и игрушки своими руками.</p>	
<p>7.7. Формирование первичных представлений о труде взрослых</p>	<p>2-5 лет первая младшая, вторая младшая и средняя группы</p>	<p>Наблюдение , целевые прогулки , рассказывание, чтение. Рассматривание иллюстраций</p>	<p>Дидактические игры, Сюжетно-ролевые игры, чтение, закрепление</p>	<p>Сюжетно-ролевые игры, обыгрывание, дидактические игры. Практическая деятельность</p>
	<p>5-7 лет старшая и подг. к школе группы</p>	<p>Экскурсии, наблюдения, рассказы, обучение, чтение, рассматривание иллюстраций, просмотр видео</p>	<p>Дидактические игры, обучение, чтение, практическая деятельность, встречи с людьми интересных профессий, создание альбомов,</p>	<p>Дидактические игры, сюжетно-ролевые игры</p>

3.2.3. Образовательная область «Речевое развитие»

Формирование речевых навыков у детей дошкольного возраста в МБДОУ «Детский сад № 70» осуществляется по программе «Развитие речи в детском саду» В.В. Гербовой.

Основные цели и задачи

Развитие речи.

Развитие свободного общения с взрослыми и детьми, овладение конструктивными способами и средствами взаимодействия с окружающими.

Развитие всех компонентов устной речи детей: грамматического строя речи, связной речи — диалогической и монологической форм; формирование словаря, воспитание звуковой культуры речи.

Практическое овладение воспитанниками нормами речи.

Художественная литература.

Воспитание интереса и любви к чтению; развитие литературной речи.

Воспитание желания и умения слушать художественные произведения, следить за развитием действия.

Принципы развития речи.

- 1) Принцип взаимосвязи сенсорного, умственного и речевого развития.
- 2) Принцип коммуникативно-деятельного подхода к развитию речи.
- 3) Принцип развития языкового чутья.
- 4) Принцип формирования элементарного сознания явлений языка.
- 5) Принцип взаимосвязи работы над различными сторонами речи.
- 6) Принцип обогащения мотивации речевой деятельности.
- 7) Принцип обогащения активной языковой практик

Основные направления работы по развитию речи детей в ДОУ.

- 1) Развитие словаря: освоение значений слов и их уместное употребление в соответствии с контекстом высказывания, с ситуацией, в которой происходит общение.
- 2) Воспитание звуковой культуры речи: развитие восприятия звуков родной речи и произношения.
- 3) Формирование грамматического строя:
 - морфология (изменение слов по родам, числам, падежам);
 - синтаксис (освоение различных типов словосочетаний и предложений);
 - словообразование.
- 4) Развитие связной речи:
 - диалогическая (разговорная) речь;
 - монологическая речь (рассказывание).

- 5) Формирование элементарного осознания явлений языка и речи:
различение звука и слова, нахождение места звука в слове.
- 6) Воспитание любви и интереса к художественному слову.

Методы развития речи.

- 1) Наглядные:
 - непосредственное наблюдение и его разновидности (наблюдение в природе, экскурсии);
 - опосредованное наблюдение (изобразительная наглядность: рассматривание игрушек, картин, рассказывание по игрушкам и картинам.).
- 2) Словесные:
 - чтение и рассказывание художественных произведений;
 - заучивание наизусть;
 - пересказ;
 - общая беседа;
 - рассказывание без опоры на наглядный материал.
- 3) Практические:
 - дидактические игры;
 - игры-драматизации, инсценировки,
 - дидактические упражнения, пластические этюды, хороводные игры.

Средства развития речи:

- 1) Общение взрослых и детей.
- 2) Культурная языковая среда.
- 3) Обучение родной речи в организованной деятельности.
- 4) Художественная литература.
- 5) Изобразительное искусство, музыка, театр.
- 6) Непосредственно образовательная деятельность по другим разделам программы.

Художественная литература.

Формы работы:

- 1) Чтение литературного произведения.
- 2) Рассказ литературного произведения.
- 3) Беседа о прочитанном произведении.
- 4) Обсуждение литературного произведения.
- 5) Инсценирование литературного произведения. Театрализованная игра.
- 6) Игра на основе сюжета литературного произведения.

- 7) Продуктивная деятельность по мотивам прочитанного.
- 8) Сочинение по мотивам прочитанного.
- 9) Ситуативная беседа по мотивам прочитанного.

Основные принципы организации работы по воспитанию у детей интереса к художественной литературе

- 1) Ежедневное чтение детям вслух является обязательным и рассматривается как традиция.
- 2) В отборе художественных текстов учитываются предпочтения педагогов и особенности детей, а также способность книги конкурировать с видеотехникой не только на уровне содержания, но и на уровне зрительного ряда.
- 3) Создание по поводу художественной литературы детско-родительских проектов с включением различных видов деятельности: игровой, продуктивной, коммуникативной, познавательно-исследовательской, в ходе чего создаются целостные продукты в виде книг-самоделок, выставок изобразительного творчества, макетов, плакатов, карт и схем, сценариев викторин, досугов, детско-родительских праздников и др.
- 4) Отказ от обучающих занятий по ознакомлению с художественной литературой в пользу свободного непринудительного чтения

Содержание психолого-педагогической работы

Развитие речи

Первая младшая группа (от 2 до 3 лет)

Развивающая речевая среда. Способствовать развитию речи как средства общения. Давать детям разнообразные поручения, которые дадут им возможность общаться со сверстниками и взрослыми («Загляни в раздевалку и расскажи мне, кто пришел», «Узнай у тети Оли и расскажи мне...»), «Предупреди Митю... Что ты сказал Мите? И что он тебе ответил?»). Добиваться того, чтобы к концу третьего года жизни речь стала полноценным средством общения детей друг с другом.

Предлагать для самостоятельного рассматривания картинки, книги, игрушки в качестве наглядного материала для общения детей друг с другом и воспитателем. Рассказывать детям об этих предметах, а также об интересных событиях (например, о повадках и хитростях домашних животных); показывать на картинках состояние людей и животных (радуется, грустит и т. д.).

Формирование словаря. На основе расширения ориентировки детей в ближайшем окружении развивать понимание речи и активизировать словарь. Учить понимать речь взрослых без наглядного сопровождения.

Развивать умение детей по словесному указанию педагога находить предметы по названию, цвету, размеру («Принеси Машеньке вазочку для варенья», «Возьми красный карандаш», «Спой песенку маленькому медвежонку»); называть их местоположение («Грибок на верхней полочке, высоко», «Стоят рядом»); имитировать действия людей и движения животных («Покажи, как поливают из леечки», «Походи, как медвежонок»).

Обогащать словарь детей:

- существительными, обозначающими названия игрушек, предметов личной гигиены (полотенце, зубная щетка, расческа, носовой платок), одежды, обуви, посуды, мебели, спальных принадлежностей (одеяло, подушка, простыня, пижама), транспортных средств (автомашина, автобус), овощей, фруктов, домашних животных и их детенышей;
- глаголами, обозначающими трудовые действия (стирать, лечить, поливать), действия, противоположные по значению (открывать — закрывать, снимать — надевать, брать — класть), действия, характеризующие взаимоотношения людей (помочь, пожалеть, подарить, обнять), их эмоциональное состояние (плакать, смеяться, радоваться, обижаться);
- прилагательными, обозначающими цвет, величину, вкус, температуру предметов (красный, синий, сладкий, кислый, большой, маленький, холодный, горячий);
- наречиями (близко, далеко, высоко, быстро, темно, тихо, холодно, жарко, скользко).

Способствовать употреблению усвоенных слов в самостоятельной речи детей.

Звуковая культура речи. Упражнять детей в отчетливом произнесении изолированных гласных и согласных звуков (кроме свистящих, шипящих и

сонорных), в правильном воспроизведении звукоподражаний, слов и несложных фраз (из 2–4 слов).

Способствовать развитию артикуляционного и голосового аппарата, речевого дыхания, слухового внимания.

Формировать умение пользоваться (по подражанию) высотой и силой голоса («Киска, брысь!», «Кто пришел?», «Кто стучит?»).

Грамматический строй речи. Учить согласовывать существительные и местоимения с глаголами, употреблять глаголы в будущем и прошедшем времени, изменять их по лицам, использовать в речи предлоги (в, на, у, за, под).

Упражнять в употреблении некоторых вопросительных слов (кто, что, где) и несложных фраз, состоящих из 2–4 слов («Кисонька-мурысенка, куда пошла?»).

Связная речь. Помогать детям отвечать на простейшие («Что?», «Кто?», «Что делает?») и более сложные вопросы («Во что одет?», «Что везет?», «Кому?», «Какой?», «Где?», «Когда?», «Куда?»).

Поощрять попытки детей старше 2 лет 6 месяцев по собственной инициативе или по просьбе воспитателя рассказывать об изображенном на картинке, о новой игрушке (обновке), о событии из личного опыта.

Во время игр-инсценировок учить детей повторять несложные фразы. Помогать детям старше 2 лет 6 месяцев драматизировать отрывки из хорошо знакомых сказок.

Учить слушать небольшие рассказы без наглядного сопровождения.

Вторая младшая группа (от 3 до 4 лет)

Развивающая речевая среда. Продолжать помогать детям общаться со знакомыми взрослыми и сверстниками посредством поручений (спроси, выясни, предложи помощь, поблагодари и т. п.).

Подсказывать детям образцы обращения к взрослым, зашедшим в группу («Скажите: „Проходите, пожалуйста“», «Предложите: „Хотите посмотреть...“», «Спросите: „Понравились ли наши рисунки?“»).

В быту, в самостоятельных играх помогать детям посредством речи взаимодействовать и налаживать контакты друг с другом («Посоветуй Мите перевозить кубики на большой машине», «Предложи Саше сделать ворота пошире», «Скажи: „Стыдно драться! Ты уже большой“»).

В целях развития инициативной речи, обогащения и уточнения представлений о предметах ближайшего окружения предоставлять детям для самостоятельного рассматривания картинку, книги, наборы предметов.

Продолжать приучать детей слушать рассказы воспитателя о забавных случаях из жизни.

Формирование словаря. На основе обогащения представлений о ближайшем окружении продолжать расширять и активизировать словарный запас детей. Уточнять названия и назначение предметов одежды, обуви, головных уборов, посуды, мебели, видов транспорта.

Учить детей различать и называть существенные детали и части предметов (у платья — рукава, воротник, карманы, пуговицы), качества (цвет и его

оттенки, форма, размер), особенности поверхности (гладкая, пушистая, шероховатая), некоторые материалы и их свойства (бумага легко рвется и размокает, стеклянные предметы бьются, резиновые игрушки после сжимания восстанавливают первоначальную форму), местоположение (за окном, высоко, далеко, под шкафом). Обращать внимание детей на некоторые сходные по назначению предметы (тарелка — блюдо, стул — табурет — скамеечка, шуба — пальто — дубленка). Учить понимать обобщающие слова (одежда, посуда, мебель, овощи, фрукты, птицы и т. п.); называть части суток (утро, день, вечер, ночь); называть домашних животных и их детенышей, овощи и фрукты.

Звуковая культура речи. Продолжать учить детей внятно произносить в словах гласные (а, у, и, о, э) и некоторые согласные звуки: п — б — т — д — к — г; ф — в; т — с — з — ц.

Развивать моторику речедвигательного аппарата, слуховое восприятие, речевой слух и речевое дыхание, уточнять и закреплять артикуляцию звуков. Выбатывать правильный темп речи, интонационную выразительность. Учить отчетливо произносить слова и короткие фразы, говорить спокойно, с естественными интонациями.

Грамматический строй речи. Продолжать учить детей согласовывать прилагательные с существительными в роде, числе, падеже; употреблять существительные с предлогами (в, на, под, за, около). Помогать употреблять в речи имена существительные в форме единственного и множественного числа, обозначающие животных и их детенышей (утка — утенок — утята); форму множественного числа существительных в родительном падеже (ленточек, матрешек, книг, груш, слив). Относиться к словотворчеству детей как к этапу активного овладения грамматикой, подсказывать им правильную форму слова.

Помогать детям получать из нераспространенных простых предложений (состоят только из подлежащего и сказуемого) распространенные путем введения в них определений, дополнений, обстоятельств; составлять предложения с однородными членами («Мы пойдем в зоопарк и увидим слона, зебру и тигра»).

Связная речь. Развивать диалогическую форму речи. Вовлекать детей в разговор во время рассматривания предметов, картин, иллюстраций; наблюдений за живыми объектами; после просмотра спектаклей, мультфильмов.

Обучать умению вести диалог с педагогом: слушать и понимать заданный вопрос, понятно отвечать на него, говорить в нормальном темпе, не перебивая говорящего взрослого.

Напоминать детям о необходимости говорить «спасибо», «здравствуйте», «до свидания», «спокойной ночи» (в семье, группе).

Помогать доброжелательно общаться друг с другом.

Формировать потребность делиться своими впечатлениями с воспитателями и родителями.

Средняя группа (от 4 до 5 лет)

Развивающая речевая среда. Обсуждать с детьми информацию о предметах, явлениях, событиях, выходящих за пределы привычного им ближайшего окружения.

Выслушивать детей, уточнять их ответы, подсказывать слова, более точно отражающие особенность предмета, явления, состояния, поступка; помогать логично и понятно высказывать суждение.

Способствовать развитию любознательности.

Помогать детям доброжелательно общаться со сверстниками, подсказывать, как можно порадовать друга, поздравить его, как спокойно высказать свое недовольство его поступком, как извиниться.

Формирование словаря. Пополнять и активизировать словарь детей на основе углубления знаний о ближайшем окружении. Расширять представления о предметах, явлениях, событиях, не имевших места в их собственном опыте.

Активизировать употребление в речи названий предметов, их частей, материалов, из которых они изготовлены.

Учить использовать в речи наиболее употребительные прилагательные, глаголы, наречия, предлоги.

Вводить в словарь детей существительные, обозначающие профессии; глаголы, характеризующие трудовые действия.

Продолжать учить детей определять и называть местоположение предмета (слева, справа, рядом, около, между), время суток. Помогать заменять часто используемые детьми указательные местоимения и наречия (там, туда, такой, этот) более точными выразительными словами; употреблять слова-антонимы (чистый — грязный, светло — темно).

Учить употреблять существительные с обобщающим значением (мебель, овощи, животные и т. п.).

Звуковая культура речи. Закреплять правильное произношение гласных и согласных звуков, отрабатывать произношение свистящих, шипящих и сонорных (р, л) звуков. Развивать артикуляционный аппарат.

Продолжать работу над дикцией: совершенствовать отчетливое произнесение слов и словосочетаний.

Развивать фонематический слух: учить различать на слух и называть слова, начинающиеся на определенный звук.

Совершенствовать интонационную выразительность речи.

Грамматический строй речи. Продолжать формировать у детей умение согласовывать слова в предложении, правильно использовать предлоги в речи; образовывать форму множественного числа существительных, обозначающих детенышей животных (по аналогии), употреблять эти существительные в именительном и винительном падежах (лисята — лисят, медвежата — медвежат); правильно употреблять форму множественного числа родительного падежа существительных (вилок, яблок, туфель).

Напоминать правильные формы повелительного наклонения некоторых глаголов (Ляг! Лежи! Поезжай! Беги! и т. п.), несклоняемых существительных (пальто, пианино, кофе, какао).

Поощрять характерное для пятого года жизни словотворчество, тактично подсказывать общепринятый образец слова.

Побуждать детей активно употреблять в речи простейшие виды сложносочиненных и сложноподчиненных предложений.

Связная речь. Совершенствовать диалогическую речь: учить участвовать в беседе, понятно для слушателей отвечать на вопросы и задавать их.

Учить детей рассказывать: описывать предмет, картину; упражнять в составлении рассказов по картине, созданной ребенком с использованием раздаточного дидактического материала.

Упражнять детей в умении пересказывать наиболее выразительные и динамичные отрывки из сказок.

Старшая группа (от 5 до 6 лет)

Развивающая речевая среда. Продолжать развивать речь как средство общения. Расширять представления детей о многообразии окружающего мира. Предлагать для рассматривания изделия народных промыслов, мини-коллекции (открытки, марки, монеты, наборы игрушек, выполненных из определенного материала), иллюстрированные книги (в том числе знакомые сказки с рисунками разных художников), открытки, фотографии с достопримечательностями родного края, Москвы, репродукции картин (в том числе из жизни дореволюционной России).

Поощрять попытки ребенка делиться с педагогом и другими детьми разнообразными впечатлениями, уточнять источник полученной информации (телепередача, рассказ близкого человека, посещение выставки, детского спектакля и т. д.).

В повседневной жизни, в играх подсказывать детям формы выражения вежливости (попросить прощения, извиниться, поблагодарить, сделать комплимент).

Учить детей решать спорные вопросы и улаживать конфликты с помощью речи: убеждать, доказывать, объяснять.

Формирование словаря. Обогащать речь детей существительными, обозначающими предметы бытового окружения; прилагательными, характеризующими свойства и качества предметов; наречиями, обозначающими взаимоотношения людей, их отношение к труду.

Упражнять детей в подборе существительных к прилагательному (белый — снег, сахар, мел), слов со сходным значением (шалун — озорник — проказник), с противоположным значением (слабый — сильный, пасмурно — солнечно).

Помогать детям употреблять слова в точном соответствии со смыслом.

Звуковая культура речи. Закреплять правильное, отчетливое произнесение звуков. Учить различать на слух и отчетливо произносить сходные по артикуляции и звучанию согласные звуки: с — з, с — ц, ш — ж, ч — ц, с — ш, ж — з, л — р.

Продолжать развивать фонематический слух. Учить определять место звука в слове (начало, середина, конец).

Отрабатывать интонационную выразительность речи.

Грамматический строй речи. Совершенствовать умение согласовывать слова в предложениях: существительные с числительными (пять груш, трое ребят) и прилагательные с существительными (лягушка — зеленое брюшко). Помогать детям замечать неправильную постановку ударения в слове, ошибку в чередовании согласных, предоставлять возможность самостоятельно ее исправить.

Знакомить с разными способами образования слов (сахарница, хлебница; масленка, солонка; воспитатель, учитель, строитель).

Упражнять в образовании однокоренных слов (медведь — медведица — медвежонок — медвежья), в том числе глаголов с приставками (забежал — выбежал — перебежал).

Помогать детям правильно употреблять существительные множественного числа в именительном и винительном падежах; глаголы в повелительном наклонении; прилагательные и наречия в сравнительной степени; несклоняемые существительные.

Учить составлять по образцу простые и сложные предложения.

Совершенствовать умение пользоваться прямой и косвенной речью.

Связная речь. Развивать умение поддерживать беседу.

Совершенствовать диалогическую форму речи. Поощрять попытки высказывать свою точку зрения, согласие или несогласие с ответом товарища.

Развивать монологическую форму речи.

Учить связно, последовательно и выразительно пересказывать небольшие сказки, рассказы.

Учить (по плану и образцу) рассказывать о предмете, содержании сюжетной картины, составлять рассказ по картинкам с последовательно развивающимся действием.

Развивать умение составлять рассказы о событиях из личного опыта, придумывать свои концовки к сказкам.

Формировать умение составлять небольшие рассказы творческого характера на тему, предложенную воспитателем.

Подготовительная к школе группа (от 6 до 7 лет)

Развивающая речевая среда. Приучать детей — будущих школьников — проявлять инициативу с целью получения новых знаний.

Совершенствовать речь как средство общения.

Выяснять, что дети хотели бы увидеть своими глазами, о чем хотели бы узнать, в какие настольные и интеллектуальные игры хотели бы научиться играть, какие мультфильмы готовы смотреть повторно и почему, какие рассказы (о чем) предпочитают слушать и т. п.

Опираясь на опыт детей и учитывая их предпочтения, подбирать наглядные материалы для самостоятельного восприятия с последующим обсуждением с воспитателем и сверстниками.

Уточнять высказывания детей, помогать им более точно характеризовать объект, ситуацию; учить высказывать предположения и делать простейшие выводы, излагать свои мысли понятно для окружающих.

Продолжать формировать умение отстаивать свою точку зрения.

Помогать осваивать формы речевого этикета.

Продолжать содержательно, эмоционально рассказывать детям об интересных фактах и событиях.

Приучать детей к самостоятельности суждений.

Формирование словаря. Продолжать работу по обогащению бытового, природоведческого, обществоведческого словаря детей.

Побуждать детей интересоваться смыслом слова.

Совершенствовать умение использовать разные части речи в точном соответствии с их значением и целью высказывания.

Помогать детям осваивать выразительные средства языка.

Звуковая культура речи. Совершенствовать умение различать на слух и в произношении все звуки родного языка. Отрабатывать дикцию: учить детей внятно и отчетливо произносить слова и словосочетания с естественными интонациями.

Совершенствовать фонематический слух: учить называть слова с определенным звуком, находить слова с этим звуком в предложении, определять место звука в слове.

Отрабатывать интонационную выразительность речи.

Грамматический строй речи. Продолжать упражнять детей в согласовании слов в предложении.

Совершенствовать умение образовывать (по образцу) однокоренные слова, существительные с суффиксами, глаголы с приставками, прилагательные в сравнительной и превосходной степени.

Помогать правильно строить сложноподчиненные предложения, использовать языковые средства для соединения их частей (чтобы, когда, потому что, если, если бы и т. д.).

Связная речь. Продолжать совершенствовать диалогическую и монологическую формы речи.

Формировать умение вести диалог между воспитателем и ребенком, между детьми; учить быть доброжелательными и корректными собеседниками, воспитывать культуру речевого общения.

Продолжать учить содержательно и выразительно пересказывать литературные тексты, драматизировать их.

Совершенствовать умение составлять рассказы о предметах, о содержании картины, по набору картинок с последовательно развивающимся действием.

Помогать составлять план рассказа и придерживаться его.

Развивать умение составлять рассказы из личного опыта.

Продолжать совершенствовать умение сочинять короткие сказки на заданную тему.

Подготовка к обучению грамоте. Дать представления о предложении (без грамматического определения).

Упражнять в составлении предложений, членении простых предложений (без союзов и предлогов) на слова с указанием их последовательности.

Учить детей делить двусложные и трехсложные слова с открытыми слогами (на-ша Ма-ша, ма-ли-на, бе-ре-за) на части.

Учить составлять слова из слогов (устно).

Учить выделять последовательность звуков в простых словах.

Художественная литература

Первая младшая группа (от 2 до 3 лет)

Читать детям художественные произведения, предусмотренные программой для второй группы раннего возраста.

Продолжать приучать детей слушать народные песенки, сказки, авторские произведения. Сопровождать чтение показом игрушек, картинок, персонажей настольного театра и других средств наглядности, а также учить слушать художественное произведение без наглядного сопровождения.

Сопровождать чтение небольших поэтических произведений игровыми действиями.

Предоставлять детям возможность договаривать слова, фразы при чтении воспитателем знакомых стихотворений.

Поощрять попытки прочесть стихотворный текст целиком с помощью взрослого.

Помогать детям старше 2 лет 6 месяцев играть в хорошо знакомую сказку.

Продолжать приобщать детей к рассматриванию рисунков в книгах.

Побуждать называть знакомые предметы, показывать их по просьбе воспитателя, приучать задавать вопросы: «Кто (что) это?», «Что делает?».

Вторая младшая группа (от 3 до 4 лет)

Читать знакомые, любимые детьми художественные произведения, рекомендованные программой для первой младшей группы.

Воспитывать умение слушать новые сказки, рассказы, стихи, следить за развитием действия, сопереживать героям произведения. Объяснять детям поступки персонажей и последствия этих поступков. Повторять наиболее интересные, выразительные отрывки из прочитанного произведения, предоставляя детям возможность договаривать слова и несложные для воспроизведения фразы.

Учить с помощью воспитателя инсценировать и драматизировать небольшие отрывки из народных сказок.

Учить детей читать наизусть потешки и небольшие стихотворения.

Продолжать способствовать формированию интереса к книгам. Регулярно рассматривать с детьми иллюстрации.

Средняя группа (от 4 до 5 лет)

Продолжать приучать детей слушать сказки, рассказы, стихотворения; запоминать небольшие и простые по содержанию считалки.

Помогать им, используя разные приемы и педагогические ситуации, правильно воспринимать содержание произведения, сопереживать его героям. Зачитывать по просьбе ребенка понравившийся отрывок из сказки, рассказа, стихотворения, помогая становлению личностного отношения к произведению.

Поддерживать внимание и интерес к слову в литературном произведении.

Продолжать работу по формированию интереса к книге. Предлагать вниманию детей иллюстрированные издания знакомых произведений. Объяснять, как важны в книге рисунки; показывать, как много интересного можно узнать, внимательно рассматривая книжные иллюстрации. Познакомить с книжками, оформленными Ю. Васнецовым, Е. Рачевым, Е. Чарушиным.

Старшая группа (от 5 до 6 лет)

Продолжать развивать интерес детей к художественной литературе.

Учить внимательно и заинтересованно слушать сказки, рассказы, стихотворения; запоминать считалки, скороговорки, загадки. Прививать интерес к чтению больших произведений (по главам).

Способствовать формированию эмоционального отношения к литературным произведениям.

Побуждать рассказывать о своем восприятии конкретного поступка литературного персонажа. Помогать детям понять скрытые мотивы поведения героев произведения.

Продолжать объяснять (с опорой на прочитанное произведение) доступные детям жанровые особенности сказок, рассказов, стихотворений.

Воспитывать чуткость к художественному слову; зачитывать отрывки с наиболее яркими, запоминающимися описаниями, сравнениями, эпитетами.

Учить вслушиваться в ритм и мелодику поэтического текста.

Помогать выразительно, с естественными интонациями читать стихи, участвовать в чтении текста по ролям, в инсценировках.

Продолжать знакомить с книгами. Обращать внимание детей на оформление книги, на иллюстрации. Сравнить иллюстрации разных художников к одному и тому же произведению. Выяснить симпатии и предпочтения детей.

Подготовительная к школе группа (от 6 до 7 лет)

Продолжать развивать интерес детей к художественной литературе.

Пополнять литературный багаж сказками, рассказами, стихотворениями, загадками, считалками, скороговорками.

Воспитывать читателя, способного испытывать сострадание и сочувствие к героям книги, отождествлять себя с любимым персонажем. Развивать у детей чувство юмора.

Обращать внимание детей на выразительные средства (образные слова и выражения, эпитеты, сравнения); помогать почувствовать красоту и выразительность языка произведения; прививать чуткость к поэтическому слову.

Продолжать совершенствовать художественно-речевые исполнительские навыки детей при чтении стихотворений, в драматизациях (эмоциональность исполнения, естественность поведения, умение интонацией, жестом, мимикой передать свое отношение к содержанию литературной фразы).

Помогать детям объяснять основные различия между литературными жанрами: сказкой, рассказом, стихотворением.

Продолжать знакомить детей с иллюстрациями известных художников.

Формы работы с детьми по образовательной области «Речевое развитие»

Содержание	Возраст	Совместная деятельность	Режимные моменты	Самостоятельная деятельность
<p>1. Развитие свободного общения со взрослыми и детьми</p>	<p>2 -5 лет, первая младшая, вторая младшая, средняя группы</p>	<ul style="list-style-type: none"> - Эмоционально-практическое взаимодействие (игры с предметами и сюжетными игрушками). - Обучающие игры с использованием предметов и игрушек. - Коммуникативные игры с включением малых фольклорных форм (потешки, прибаутки, пестушки, колыбельные) - Сюжетно-ролевая игра. - Игра-драматизация. - Работа в книжном уголке - Чтение, рассматривание иллюстраций - Сценарии активизирующего общения. - Речевое стимулирование (повторение, объяснение, 	<ul style="list-style-type: none"> - Речевое стимулирование (повторение, объяснение, обсуждение, побуждение, уточнение напоминание) - формирование элементарного реплицирования. - Беседа с опорой на зрительное восприятие и без опоры на него. - Хороводные игры, пальчиковые игры. - Образцы коммуникативных кодов взрослого. - Тематические досуги. 	<ul style="list-style-type: none"> - Содержательное игровое взаимодействие детей (совместные игры с использованием предметов и игрушек) - Совместная предметная и продуктивная деятельность детей (коллективный монолог). - Игра-драматизация с использованием разных видов театров (театр на банках, ложках и т.п.) - Игры в парах и совместные игры (коллективный монолог)

		<p>обсуждение, побуждение, напоминание, уточнение)</p> <ul style="list-style-type: none"> - Беседа с опорой на зрительное восприятие и без опоры на него. - Хороводные игры, пальчиковые игры. 		
	<p>5-7 лет, старшая и подгот. к школе группы</p>	<ul style="list-style-type: none"> - Имитативные упражнения, пластические этюды. - Сценарии активизирующего общения. - Чтение, рассматривание иллюстраций (беседа.) - Коммуникативные тренинги. - Совместная продуктивная деятельность. - Работа в книжном уголке - Экскурсии. - Проектная деятельность 	<ul style="list-style-type: none"> - Поддержание социального контакта (фатическая беседа, эвристическая беседа). - Образцы коммуникативных кодов взрослого. - Коммуникативные тренинги. - Тематические досуги. - Гимнастики (мимическая, логоритмическая). 	<ul style="list-style-type: none"> - Самостоятельная художественно-речевая деятельность детей - Сюжетно-ролевая игра. - Игра-импровизация по мотивам сказок. - Театрализованные игры. - Игры с правилами. - Игры парами (настольно-печатные) - Совместная продуктивная деятельность детей
<p>2. Развитие всех</p>	<p>2 -5 лет, первая</p>	<ul style="list-style-type: none"> - Артикуляционн 	<p>.Называние, повторение,</p>	<p>Совместная продуктивная</p>

компонентов устной речи	младшая, вторая младшая, средняя группы	<p>ая гимнастика</p> <ul style="list-style-type: none"> - Дид. Игры, Настольно-печатные игры - Продуктивная деятельность - Разучивание стихотворений, пересказ - Работа в книжном уголке - Разучивание скороговорок, чистоговорок. - обучению пересказу по серии сюжетных картинок, по картине 	<p>слушание</p> <ul style="list-style-type: none"> - Речевые дидактические игры. - Наблюдения - Работа в книжном уголке; Чтение. Беседа - Разучивание стихов 	<p>и игровая деятельность детей.</p> <p>Словотворчество</p>
	5-7 лет, старшая и подгот. к школе группы	<ul style="list-style-type: none"> - Сценарии активизирующего общения. - Дидактические игры - Игры-драматизации - Экспериментирование с природным материалом - Разучивание, пересказ - Речевые задания и упражнения - Разучивание скороговорок, чистоговорок. - Артикуляционная гимнастика - Проектная деятельность - Обучению 	<ul style="list-style-type: none"> - Речевые дид. игры. - Чтение, разучивание - Беседа - Досуги - Разучивание стихов 	<ul style="list-style-type: none"> - Игра-драматизация - Совместная продуктивная и игровая деятельность детей. - Самостоятельная художественно-речевая деятельность

		пересказу литературного произведения		
3.Практическое овладение нормами речи (речевой этикет)	2 -5 лет, первая младшая, вторая младшая, средняя группы	-Сюжетно-ролевые игры -Чтение художественной литературы -Досуги	Образцы коммуникативных кодов взрослого. - Освоение формул речевого этикета (пассивное)	Совместная продуктивная и игровая деятельность детей.
	5-7 лет, старшая и подгот. к школе группы	- Интегрированные НОД - Тематические досуги - Чтение художественной литературы - Моделирование и обыгрывание проблемных ситуаций	- Образцы коммуникативных кодов взрослого. - Использование в повседневной жизни формул речевого этикета - Беседы	- Самостоятельная художественно-речевая деятельность - Совместная продуктивная и игровая деятельность детей. - Сюжетно-ролевые игры
4.Формирование интереса и потребности в чтении	2-5 лет первая младшая, вторая младшая и средняя группы	Подбор иллюстраций Чтение литературы. Подвижные игры Физкультурные досуги Заучивание Рассказ Обучение Экскурсии Объяснения	Физкультминутки, прогулка, прием пищи Беседа Рассказ чтение Д/и Настольно-печатные игры Игры-драматизации	Игры Дид игры Театр Рассматривание иллюстраций Игры Продуктивная деятельность Настольно-печатные игры Беседы Театр
	5-7 лет старшая и подг. к	Чтение художественной и	Физкультминутки, прогулка,	Пересказ Драматизация Рассматриван

	<p>школе группы</p>	<p>познавательной литературы Творческие задания Пересказ Литературные праздники Досуги Презентации проектов Ситуативное общение Творческие игры Театр Чтение литературы, подбор загадок, пословиц, поговорок</p>	<p>Работа в театральном уголке Досуги кукольные спектакли Организован ные формы работы с детьми Тематически е досуги Самостоятель ная детская деятельность Драматизаци я Праздники Литературны е викторины</p>	<p>ие иллюстраций Продуктивная деятельность игры</p>
--	-------------------------	--	--	--

3.2.4. Образовательная область «Познавательное развитие»

Основные цели и задачи

Развитие познавательно-исследовательской деятельности. Развитие познавательных интересов детей, расширение опыта ориентировки в окружающем, сенсорное развитие, развитие любознательности и познавательной мотивации; формирование познавательных действий, становление сознания; развитие воображения и творческой активности; формирование первичных представлений об объектах окружающего мира, о свойствах и отношениях объектов окружающего мира (форме, цвете, размере, материале, звучании, ритме, темпе, причинах и следствиях и др.).

Развитие восприятия, внимания, памяти, наблюдательности, способности анализировать, сравнивать, выделять характерные, существенные признаки предметов и явлений окружающего мира; умения устанавливать простейшие связи между предметами и явлениями, делать простейшие обобщения.

Приобщение к социокультурным ценностям. Ознакомление с окружающим социальным миром, расширение кругозора детей, формирование целостной картины мира.

Формирование первичных представлений о малой родине и Отечестве, представлений о социокультурных ценностях нашего народа, об отечественных традициях и праздниках.

Формирование элементарных представлений о планете Земля как общем доме людей, о многообразии стран и народов мира.

Формирование элементарных математических представлений. Формирование элементарных математических представлений, первичных представлений об основных свойствах и отношениях объектов окружающего мира: форме, цвете, размере, количестве, числе, части и целом, пространстве и времени.

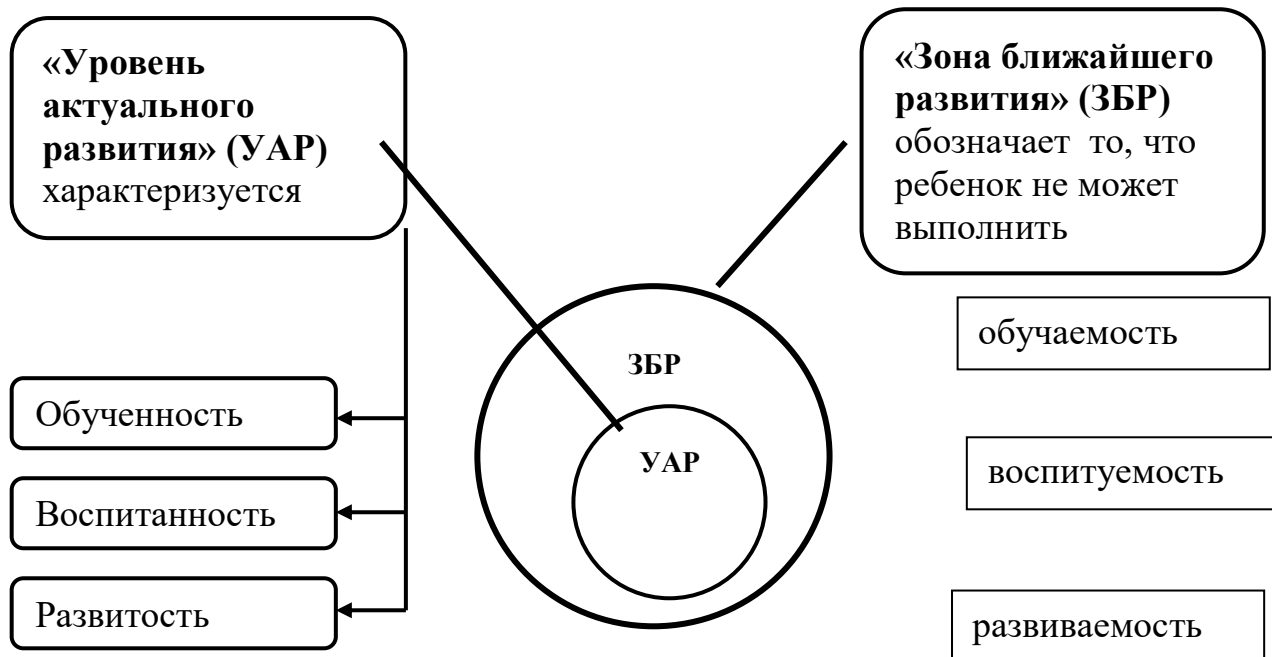
Ознакомление с миром природы. Ознакомление с природой и природными явлениями. Развитие умения устанавливать причинно-следственные связи между природными явлениями.

Формирование первичных представлений о природном многообразии планеты Земля.

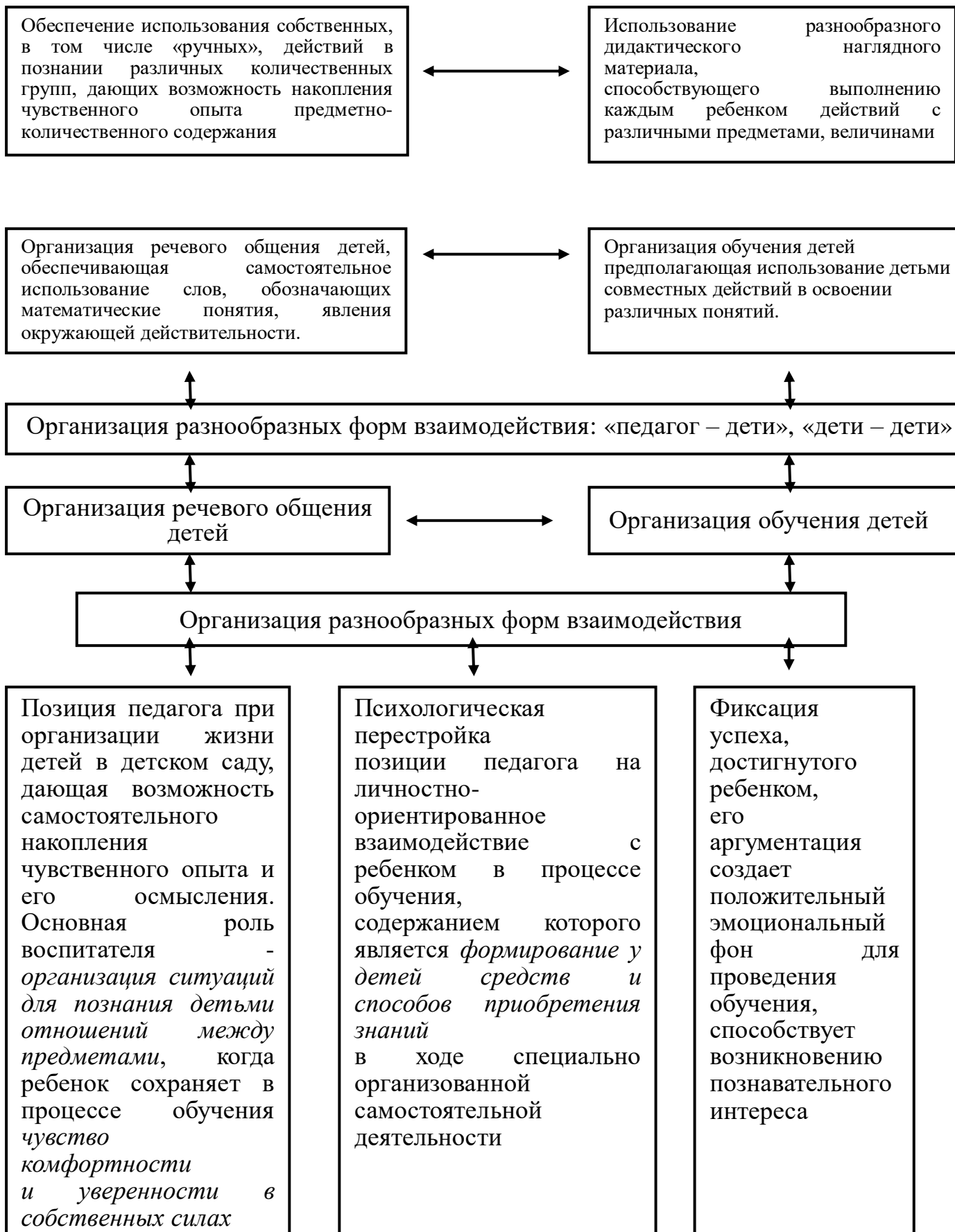
Формирование элементарных экологических представлений. Формирование понимания того, что человек — часть природы, что он должен беречь, охранять и защищать ее, что в природе все взаимосвязано, что жизнь человека на Земле во многом зависит от окружающей среды.

Воспитание умения правильно вести себя в природе. Воспитание любви к природе, желания беречь ее.

Построение образовательной деятельности в зоне ближайшего развития ребенка



Педагогические условия успешного и полноценного интеллектуального развития детей дошкольного возраста



Содержание психолого- педагогической работы

Развитие познавательно-исследовательской деятельности

Первая младшая группа (от 2 до 3 лет)

Первичные представления об объектах окружающего мира. Формировать представления о предметах ближайшего окружения, о простейших связях между ними.

Учить детей называть цвет, величину предметов, материал, из которого они сделаны (бумага, дерево, ткань, глина); сравнивать знакомые предметы (разные шапки, варежки, обувь и т. п.), подбирать предметы по тождеству (найди такой же, подбери пару), группировать их по способу использования (из чашки пьют и т. д.).

Упражнять в установлении сходства и различия между предметами, имеющими одинаковое название (одинаковые лопатки; красный мяч — синий мяч; большой кубик — маленький кубик).

Учить детей называть свойства предметов: большой, маленький, мягкий, пушистый и др.

Сенсорное развитие. Продолжать работу по обогащению непосредственного чувственного опыта детей в разных видах деятельности, постепенно включая все виды восприятия. Помогать обследовать предметы, выделяя их цвет, величину, форму; побуждать включать движения рук по предмету в процесс знакомства с ним (обводить руками части предмета, гладить их и т. д.).

Дидактические игры. Обогащать в играх с дидактическим материалом сенсорный опыт детей (пирамидки (башенки) из 5–8 колец разной величины; «Геометрическая мозаика» (круг, треугольник, квадрат, прямоугольник); разрезные картинки (из 2–4 частей), складные кубики (4–6 шт.) и др.); развивать аналитические способности (умение сравнивать, соотносить, группировать, устанавливать тождество и различие однородных предметов по одному из сенсорных признаков — цвет, форма, величина).

Проводить дидактические игры на развитие внимания и памяти («Чего не стало?» и т. п.); слуховой дифференциации («Что звучит?» и т. п.); тактильных ощущений, температурных различий («Чудесный мешочек», «Теплый — холодный», «Легкий — тяжелый» и т. п.); мелкой моторики руки (игрушки с пуговицами, крючками, молниями, шнуровкой и т. д.).

Вторая младшая группа (от 3 до 4 лет)

Первичные представления об объектах окружающего мира. Формировать умение сосредоточивать внимание на предметах и явлениях предметно-пространственной развивающей среды; устанавливать простейшие связи между предметами и явлениями, делать простейшие обобщения. Учить определять цвет, величину, форму, вес (легкий, тяжелый) предметов; расположение их по отношению к ребенку (далеко, близко, высоко). Знакомить с материалами (дерево, бумага, ткань, глина), их свойствами (прочность, твердость, мягкость).

Поощрять исследовательский интерес, проводить простейшие наблюдения.

Учить способам обследования предметов, включая простейшие опыты (тонет — не тонет, рвется — не рвется). Учить группировать и классифицировать знакомые предметы (обувь — одежда; посуда чайная, столовая, кухонная).

Сенсорное развитие. Обогащать чувственный опыт детей, развивать умение фиксировать его в речи. Совершенствовать восприятие (активно включая все органы чувств). Развивать образные представления (используя при характеристике предметов эпитеты и сравнения).

Создавать условия для ознакомления детей с цветом, формой, величиной, осязаемыми свойствами предметов (теплый, холодный, твердый, мягкий, пушистый и т. п.); развивать умение воспринимать звучание различных музыкальных инструментов, родной речи.

Закреплять умение выделять цвет, форму, величину как особые свойства предметов; группировать однородные предметы по нескольким сенсорным признакам: величине, форме, цвету.

Совершенствовать навыки установления тождества и различия предметов по их свойствам: величине, форме, цвету. Подсказывать детям название форм (круглая, треугольная, прямоугольная и квадратная).

Дидактические игры. Подбирать предметы по цвету и величине (большие, средние и маленькие; 2–3 цветов), собирать пирамидку из уменьшающихся по размеру колец, чередуя в определенной последовательности 2–3 цвета; собирать картинку из 4–6 частей.

В совместных дидактических играх учить детей выполнять постепенно усложняющиеся правила.

Средняя группа (от 4 до 5 лет)

Первичные представления об объектах окружающего мира. Создавать условия для расширения представлений детей об окружающем мире, развивать наблюдательность и любознательность.

Учить выделять отдельные части и характерные признаки предметов (цвет, форма, величина), продолжать развивать умение сравнивать и группировать их по этим признакам. Формировать обобщенные представления о предметах и явлениях, умение устанавливать простейшие связи между ними.

Поощрять попытки детей самостоятельно обследовать предметы, используя знакомые и новые способы; сравнивать, группировать и классифицировать предметы по цвету, форме и величине. Продолжать знакомить детей с признаками предметов, учить определять их цвет, форму, величину, вес. Рассказывать о материалах, из которых сделаны предметы, об их свойствах и качествах. Объяснять целесообразность изготовления предмета из определенного материала (корпус машин — из металла, шины — из резины и т. п.).

Помогать детям устанавливать связь между назначением и строением, назначением и материалом предметов.

Сенсорное развитие. Продолжать работу по сенсорному развитию в разных видах деятельности. Обогащать сенсорный опыт, знакомя детей с широким кругом предметов и объектов, с новыми способами их обследования.

Закреплять полученные ранее навыки обследования предметов и объектов. Совершенствовать восприятие детей путем активного использования всех органов чувств (осязание, зрение, слух, вкус, обоняние). Обогащать чувственный опыт и умение фиксировать полученные впечатления в речи.

Продолжать знакомить с геометрическими фигурами (круг, треугольник, квадрат, прямоугольник, овал), с цветами (красный, синий, зеленый, желтый, оранжевый, фиолетовый, белый, серый).

Развивать осязание. Знакомить с различными материалами на ощупь, путем прикосновения, поглаживания (характеризуя ощущения: гладкое, холодное, пушистое, жесткое, колючее и др.).

Формировать образные представления на основе развития образного восприятия в процессе различных видов деятельности.

Развивать умение использовать эталоны как общепринятые свойства и качества предметов (цвет, форма, размер, вес и т. п.); подбирать предметы по 1–2 качествам (цвет, размер, материал и т. п.).

Проектная деятельность. Развивать первичные навыки в проектно-исследовательской деятельности, оказывать помощь в оформлении ее результатов и создании условий для их презентации сверстникам. Привлекать родителей к участию в исследовательской деятельности детей.

Дидактические игры. Учить детей играм, направленным на закрепление представлений о свойствах предметов, совершенствуя умение сравнивать предметы по внешним признакам, группировать; составлять целое из частей (кубики, мозаика, пазлы).

Совершенствовать тактильные, слуховые, вкусовые ощущения детей («Определи на ощупь (по вкусу, по звучанию)»). Развивать наблюдательность и внимание («Что изменилось?», «У кого колечко?»).

Помогать детям осваивать правила простейших настольно-печатных игр («Домино», «Лото»).

Старшая группа (от 5 до 6 лет)

Первичные представления об объектах окружающего мира. Закреплять представления о предметах и явлениях окружающей действительности. Развивать умение наблюдать, анализировать, сравнивать, выделять характерные, существенные признаки предметов и явлений окружающего мира.

Продолжать развивать умение сравнивать предметы, устанавливать их сходство и различия (найди в группе предметы такой же формы, такого же цвета; чем эти предметы похожи и чем отличаются и т. д.).

Формировать умение подбирать пары или группы предметов, совпадающих по заданному признаку (длинный — короткий, пушистый — гладкий, теплый — холодный и др.).

Развивать умение определять материалы, из которых изготовлены предметы. Учить сравнивать предметы (по назначению, цвету, форме, материалу), классифицировать их (посуда — фарфоровая, стеклянная, керамическая, пластмассовая).

Сенсорное развитие. Развивать восприятие, умение выделять разнообразные

свойства и отношения предметов (цвет, форма, величина, расположение в пространстве и т. п.), включая органы чувств: зрение, слух, осязание, обоняние, вкус.

Продолжать знакомить с цветами спектра: красный, оранжевый, желтый, зеленый, голубой, синий, фиолетовый (хроматические) и белый, серый и черный (ахроматические). Учить различать цвета по светлоте и насыщенности, правильно называть их. Показать детям особенности расположения цветовых тонов в спектре.

Продолжать знакомить с различными геометрическими фигурами, учить использовать в качестве эталонов плоскостные и объемные формы.

Формировать умение обследовать предметы разной формы; при обследовании включать движения рук по предмету. Расширять представления о фактуре предметов (гладкий, пушистый, шероховатый и т. п.). Совершенствовать глазомер.

Развивать познавательный-исследовательский интерес, показывая занимательные опыты, фокусы, привлекая к простейшим экспериментам.

Проектная деятельность. Создавать условия для реализации детьми проектов трех типов: исследовательских, творческих и нормативных.

Развивать проектную деятельность исследовательского типа. Организовывать презентации проектов. Формировать у детей представления об авторстве проекта.

Создавать условия для реализации проектной деятельности творческого типа. (Творческие проекты в этом возрасте носят индивидуальный характер.)

Способствовать развитию проектной деятельности нормативного типа. (Нормативная проектная деятельность — это проектная деятельность, направленная на выработку детьми норм и правил поведения в детском коллективе.)

Дидактические игры. Организовывать дидактические игры, объединяя детей в подгруппы по 2–4 человека; учить выполнять правила игры.

Развивать в играх память, внимание, воображение, мышление, речь, сенсорные способности детей. Учить сравнивать предметы, подмечать незначительные различия в их признаках (цвет, форма, величина, материал),

объединять предметы по общим признакам, составлять из части целое (складные кубики, мозаика, пазлы), определять изменения в расположении предметов (впереди, сзади, направо, налево, под, над, посередине, сбоку).

Формировать желание действовать с разнообразными дидактическими играми и игрушками (народными, электронными, компьютерными и др.).

Побуждать детей к самостоятельности в игре, вызывая у них эмоционально-положительный отклик на игровое действие.

Учить подчиняться правилам в групповых играх. Воспитывать творческую самостоятельность. Формировать такие качества, как дружелюбие, дисциплинированность. Воспитывать культуру честного соперничества в играх-соревнованиях.

Подготовительная к школе группа (от 6 до 7 лет)

Первичные представления об объектах окружающего мира. Продолжать расширять и уточнять представления детей о предметном мире; о простейших связях между предметами ближайшего окружения.

Углублять представления о существенных характеристиках предметов, о свойствах и качествах различных материалов. Расширять представления о качестве поверхности предметов и объектов.

Учить применять разнообразные способы обследования предметов (наложение, приложение, сравнение по количеству и т. д.).

Развивать познавательно-исследовательский интерес, показывая занимательные опыты, фокусы; привлекать к простейшим экспериментам и наблюдениям.

Сенсорное развитие. Развивать зрение, слух, обоняние, осязание, вкус, сенсомоторные способности.

Совершенствовать координацию руки и глаза; развивать мелкую моторику рук в разнообразных видах деятельности.

Развивать умение созерцать предметы, явления (всматриваться, вслушиваться), направляя внимание на более тонкое различие их качеств.

Учить выделять в процессе восприятия несколько качеств предметов; сравнивать предметы по форме, величине, строению, положению в пространстве, цвету; выделять характерные детали, красивые сочетания цветов и оттенков, различные звуки (музыкальные, природные и др.).

Развивать умение классифицировать предметы по общим качествам (форме, величине, строению, цвету).

Закреплять знания детей о хроматических и ахроматических цветах.

Проектная деятельность. Развивать проектную деятельность всех типов (исследовательскую, творческую, нормативную).

В исследовательской проектной деятельности формировать умение уделять внимание анализу эффективности источников информации. Поощрять обсуждение проекта в кругу сверстников.

Содействовать творческой проектной деятельности индивидуального и группового характера.

В работе над нормативными проектами поощрять обсуждение детьми соответствующих этим проектам ситуаций и отрицательных последствий, которые могут возникнуть при нарушении установленных норм.

Помогать детям в символическом отображении ситуации, проживании ее основных смыслов и выражении их в образной форме.

Дидактические игры. Продолжать учить детей играть в различные дидактические игры (лото, мозаика, бирюльки и др.). Развивать умение организовывать игры, исполнять роль ведущего.

Учить согласовывать свои действия с действиями ведущего и других участников игры.

Развивать в игре сообразительность, умение самостоятельно решать поставленную задачу.

Привлекать детей к созданию некоторых дидактических игр («Шумелки», «Шуршалки» и т. д.). Развивать и закреплять сенсорные способности.

Содействовать проявлению и развитию в игре необходимых для подготовки к школе качеств: произвольного поведения, ассоциативно-образного и логического мышления, воображения, познавательной активности.

Содержание образовательной деятельности (вариативная часть)

Формирование элементарных математических представлений

Формирование элементарных математических представлений у детей дошкольного возраста в МБДОУ «Детский сад № 70» осуществляется по программе «Математические ступеньки» Е.В. Колесниковой.

Основное назначение цикла «Математические ступеньки»:

- предоставить детям систему увлекательных игр и упражнений (с числами, цифрами, знаками, геометрическими фигурами), позволяющих усвоить программу;

- подготовить детей к школе, способствуя:

- формированию запаса знаний, умений, навыков, которые станут базой дальнейшего обучения;
- овладению мыслительными операциями (анализ, синтез, сравнение, обобщение, классификация);
- формированию умения понять учебную задачу и выполнить ее самостоятельно;
- формированию умения планировать учебную деятельность и осуществлять самоконтроль и самооценку;
- развитию способности к саморегуляции поведения и проявлению волевых усилий для выполнения поставленных задач;
- овладению навыками речевого общения;
- развитию мелкой моторики и зрительно-двигательной координации.

Формы работы по формированию элементарных математических представлений

- 1) Обучение в повседневных бытовых ситуациях.
- 2) Демонстрационные опыты.
- 3) Сенсорные праздники на основе народного календаря.
- 4) Театрализация с математическим содержанием – на этапе объяснения или повторения и закрепления.
- 5) Непосредственно образовательная деятельность фиксированной продолжительности.
- 6) Свободные беседы гуманитарной направленности по истории математики.
- 7) Самостоятельная деятельность в развивающей среде.

Содержание психолого-педагогической работы

Формирование элементарных математических представлений

Первая младшая группа (от 2 до 3 лет)

Количество. Привлекать детей к формированию групп однородных предметов. Учить различать количество предметов (один — много).

Величина. Привлекать внимание детей к предметам контрастных размеров и их обозначению в речи (большой дом — маленький домик, большая матрешка — маленькая матрешка, большие мячи — маленькие мячи и т. д.).

Форма. Учить различать предметы по форме и называть их (кубик, кирпичик, шар и пр.).

Ориентировка в пространстве. Продолжать накапливать у детей опыт практического освоения окружающего пространства (помещений группы и участка детского сада).

Расширять опыт ориентировки в частях собственного тела (голова, лицо, руки, ноги, спина).

Учить двигаться за воспитателем в определенном направлении.

Вторая младшая группа (от 3 до 4 лет)

Количество. Развивать умение видеть общий признак предметов группы (все мячи — круглые, эти — все красные, эти — все большие и т. д.).

Учить составлять группы из однородных предметов и выделять из них отдельные предметы; различать понятия «много», «один», «по одному», «ни одного»; находить один и несколько одинаковых предметов в окружающей обстановке; понимать вопрос «Сколько?»; при ответе пользоваться словами «много», «один», «ни одного».

Сравнивать две равные (неравные) группы предметов на основе взаимного сопоставления элементов (предметов). Познакомить с приемами последовательного наложения и приложения предметов одной группы к предметам другой; учить понимать вопросы: «Поровну ли?», «Чего больше (меньше)?»; отвечать на вопросы, пользуясь предложениями типа: «Я на каждый кружок положил грибок. Кружков больше, а грибов меньше» или «Кружков столько же, сколько грибов».

Учить устанавливать равенство между неравными по количеству группами предметов путем добавления одного предмета или предметов к меньшей по количеству группе или убавления одного предмета из большей группы.

Величина. Сравнивать предметы контрастных и одинаковых размеров; при сравнении предметов соизмерять один предмет с другим по заданному признаку величины (длине, ширине, высоте, величине в целом), пользуясь приемами наложения и приложения; обозначать результат сравнения словами (длинный — короткий, одинаковые (равные) по длине, широкий — узкий, одинаковые (равные) по ширине, высокий — низкий, одинаковые (равные) по высоте, большой — маленький, одинаковые (равные) по величине).

Форма. Познакомить детей с геометрическими фигурами: кругом, квадратом, треугольником. Учить обследовать форму этих фигур, используя зрение и осязание.

Ориентировка в пространстве. Развивать умение ориентироваться в расположении частей своего тела и в соответствии с ними различать пространственные направления от себя: вверху — внизу, впереди — сзади (позади), справа — слева. Различать правую и левую руки.

Ориентировка во времени. Учить ориентироваться в контрастных частях суток: день — ночь, утро — вечер.

Средняя группа (от 4 до 5 лет)

Количество и счет. Дать детям представление о том, что множество («много») может состоять из разных по качеству элементов: предметов разного цвета, размера, формы; учить сравнивать части множества, определяя их равенство или неравенство на основе составления пар предметов (не прибегая к счету). Вводить в речь детей выражения: «Здесь много кружков, одни — красного цвета, а другие — синего; красных кружков больше, чем синих, а синих меньше, чем красных» или «красных и синих кружков поровну».

Учить считать до 5 (на основе наглядности), пользуясь правильными приемами счета: называть числительные по порядку; соотносить каждое числительное только с одним предметом пересчитываемой группы; относить последнее числительное ко всем пересчитанным предметам, например: «Один, два, три — всего три кружка». Сравнить две группы предметов, именуемые числами 1–2, 2–2, 2–3, 3–3, 3–4, 4–4, 4–5, 5–5.

Формировать представления о порядковом счете, учить правильно пользоваться количественными и порядковыми числительными, отвечать на вопросы «Сколько?», «Который по счету?», «На каком месте?».

Формировать представление о равенстве и неравенстве групп на основе счета: «Здесь один, два зайчика, а здесь одна, две, три елочки. Елочек больше, чем зайчиков; 3 больше, чем 2, а 2 меньше, чем 3».

Учить уравнивать неравные группы двумя способами, добавляя к меньшей группе один (недостающий) предмет или убирая из большей группы один (лишний) предмет («К 2 зайчикам добавили 1 зайчика, стало 3 зайчика и елочек тоже 3. Елочек и зайчиков поровну — 3 и 3» или: «Елочек больше (3), а зайчиков меньше (2). Убрали 1 елочку, их стало тоже 2. Елочек и зайчиков стало поровну: 2 и 2»).

Отсчитывать предметы из большего количества; выкладывать, приносить определенное количество предметов в соответствии с образцом или заданным числом в пределах 5 (отсчитай 4 петушка, принеси 3 зайчика).

На основе счета устанавливать равенство (неравенство) групп предметов в ситуациях, когда предметы в группах расположены на разном расстоянии друг от друга, когда они отличаются по размерам, по форме расположения в пространстве.

Величина. Совершенствовать умение сравнивать два предмета по величине (длине, ширине, высоте), а также учить сравнивать два предмета по толщине путем непосредственного наложения или приложения их друг к другу; отражать результаты сравнения в речи, используя прилагательные (длиннее — короче, шире — уже, выше — ниже, толще — тоньше или равные (одинаковые) по длине, ширине, высоте, толщине).

Учить сравнивать предметы по двум признакам величины (красная лента длиннее и шире зеленой, желтый шарфик короче и уже синего).

Устанавливать размерные отношения между 3–5 предметами разной длины (ширины, высоты), толщины, располагать их в определенной последовательности — в порядке убывания или нарастания величины. Вводить в активную речь детей понятия, обозначающие размерные отношения предметов (эта (красная) башенка — самая высокая, эта (оранжевая) — пониже, эта (розовая) — еще ниже, а эта (желтая) — самая низкая» и т. д.).

Форма. Развивать представление детей о геометрических фигурах: круге, квадрате, треугольнике, а также шаре, кубе. Учить выделять особые признаки фигур с помощью зрительного и осязательно-двигательного анализаторов (наличие или отсутствие углов, устойчивость, подвижность и др.).

Познакомить детей с прямоугольником, сравнивая его с кругом, квадратом, треугольником. Учить различать и называть прямоугольник, его элементы: углы

и стороны.

Формировать представление о том, что фигуры могут быть разных размеров: большой — маленький куб (шар, круг, квадрат, треугольник, прямоугольник).

Учить соотносить форму предметов с известными геометрическими фигурами: тарелка — круг, платок — квадрат, мяч — шар, окно, дверь — прямоугольник и др.

Ориентировка в пространстве. Развивать умения определять пространственные направления от себя, двигаться в заданном направлении (вперед — назад, направо — налево, вверх — вниз); обозначать словами положение предметов по отношению к себе (передо мной стол, справа от меня дверь, слева — окно, сзади на полках — игрушки).

Познакомить с пространственными отношениями: далеко — близко (дом стоит близко, а березка растет далеко).

Ориентировка во времени. Расширять представления детей о частях суток, их характерных особенностях, последовательности (утро — день — вечер — ночь).

Объяснить значение слов: «вчера», «сегодня», «завтра».

Старшая группа (от 5 до 6 лет)

Количество и счет. Учить создавать множества (группы предметов) из разных по качеству элементов (предметов разного цвета, размера, формы, назначения; звуков, движений); разбивать множества на части и воссоединять их; устанавливать отношения между целым множеством и каждой его частью, понимать, что множество больше части, а часть меньше целого множества; сравнивать разные части множества на основе счета и соотношения элементов (предметов) один к одному; определять большую (меньшую) часть множества или их равенство.

Учить считать до 10; последовательно знакомить с образованием каждого числа в пределах от 5 до 10 (на наглядной основе).

Сравнивать рядом стоящие числа в пределах 10 на основе сравнения конкретных множеств; получать равенство из неравенства (неравенство из равенства), добавляя к меньшему количеству один предмет или убирая из большего количества один предмет («7 меньше 8, если к 7 добавить один предмет, будет 8, поровну», «8 больше 7; если из 8 предметов убрать один, то станет по 7, поровну»).

Формировать умение понимать отношения рядом стоящих чисел ($5 < 6$ на 1, $6 > 5$ на 1).

Отсчитывать предметы из большого количества по образцу и заданному числу (в пределах 10).

Совершенствовать умение считать в прямом и обратном порядке (в пределах 10).

Считать предметы на ощупь, считать и воспроизводить количество звуков, движений по образцу и заданному числу (в пределах 10).

Познакомить с цифрами от 0 до 9.

Познакомить с порядковым счетом в пределах 10, учить различать вопросы «Сколько?», «Который?» («Какой?») и правильно отвечать на них.

Продолжать формировать представление о равенстве: определять равное

количество в группах, состоящих из разных предметов; правильно обобщать числовые значения на основе счета и сравнения групп (здесь 5 петушков, 5 матрешек, 5 машин — всех игрушек поровну — по 5).

Упражнять детей в понимании того, что число не зависит от величины предметов, расстояния между предметами, формы, их расположения, а также направления счета (справа налево, слева направо, с любого предмета).

Познакомить с количественным составом числа из единиц в пределах 5 на конкретном материале: 5 — это один, еще один, еще один, еще один и еще один.

Величина. Учить устанавливать размерные отношения между 5–10 предметами разной длины (высоты, ширины) или толщины: систематизировать предметы, располагая их в возрастающем (убывающем) порядке по величине; отражать в речи порядок расположения предметов и соотношение между ними по размеру: «Розовая лента — самая широкая, фиолетовая — немного уже, красная — еще уже, но она шире желтой, а зеленая уже желтой и всех остальных лент» и т. д.

Сравнивать два предмета по величине (длине, ширине, высоте) опосредованно — с помощью третьего (условной меры), равного одному из сравниваемых предметов.

Развивать глазомер, умение находить предметы длиннее (короче), выше (ниже), шире (уже), толще (тоньше) образца и равные ему.

Формировать понятие о том, что предмет (лист бумаги, лента, круг, квадрат и др.) можно разделить на несколько равных частей (на две, четыре).

Учить называть части, полученные от деления, сравнивать целое и части, понимать, что целый предмет больше каждой своей части, а часть меньше целого.

Форма. Познакомить детей с овалом на основе сравнения его с кругом и прямоугольником.

Дать представление о четырехугольнике: подвести к пониманию того, что квадрат и прямоугольник являются разновидностями четырехугольника.

Развивать у детей геометрическую зоркость: умение анализировать и сравнивать предметы по форме, находить в ближайшем окружении предметы одинаковой и разной формы: книги, картина, одеяла, крышки столов — прямоугольные, поднос и блюдо — овальные, тарелки — круглые и т. д.

Развивать представления о том, как из одной формы сделать другую.

Ориентировка в пространстве. Совершенствовать умение ориентироваться в окружающем пространстве; понимать смысл пространственных отношений (вверху — внизу, впереди (спереди) — сзади (за), слева — справа, между, рядом с, около); двигаться в заданном направлении, меняя его по сигналу, а также в соответствии со знаками — указателями направления движения (вперед, назад, налево, направо и т. п.); определять свое местонахождение среди окружающих людей и предметов: «Я стою между Олей и Таней, за Мишей, позади (сзади) Кати, перед Наташей, около Юры»; обозначать в речи взаимное расположение предметов: «Справа от куклы сидит заяц, а слева от куклы стоит лошадка, сзади — мишка, а впереди — машина».

Учить ориентироваться на листе бумаги (справа — слева, вверху — внизу, в середине, в углу).

Ориентировка во времени. Дать детям представление о том, что утро, вечер, день и ночь составляют сутки.

Учить на конкретных примерах устанавливать последовательность различных событий: что было раньше (сначала), что позже (потом), определять, какой день сегодня, какой был вчера, какой будет завтра.

Подготовительная к школе группа (от 6 до 7 лет)

Количество и счет. Развивать общие представления о множестве: умение формировать множества по заданным основаниям, видеть составные части множества, в которых предметы отличаются определенными признаками.

Упражнять в объединении, дополнении множеств, удалении из множества части или отдельных его частей. Устанавливать отношения между отдельными частями множества, а также целым множеством и каждой его частью на основе счета, составления пар предметов или соединения предметов стрелками.

Совершенствовать навыки количественного и порядкового счета в пределах 10. Познакомить со счетом в пределах 20 без операций над числами.

Знакомить с числами второго десятка.

Закреплять понимание отношений между числами натурального ряда (7 больше 6 на 1, а 6 меньше 7 на 1), умение увеличивать и уменьшать каждое число на 1 (в пределах 10).

Учить называть числа в прямом и обратном порядке (устный счет), последующее и предыдущее число к названному или обозначенному цифрой, определять пропущенное число.

Знакомить с составом чисел в пределах 10.

Учить раскладывать число на два меньших и составлять из двух меньших большее (в пределах 10, на наглядной основе).

Познакомить с монетами достоинством 1, 5, 10 копеек, 1, 2, 5, 10 рублей (различение, набор и размен монет).

Учить на наглядной основе составлять и решать простые арифметические задачи на сложение (к большему прибавляется меньшее) и на вычитание (вычитаемое меньше остатка); при решении задач пользоваться знаками действий: плюс (+), минус (−) и знаком отношения равно (=).

Величина. Учить считать по заданной мере, когда за единицу счета принимается не один, а несколько предметов или часть предмета.

Делить предмет на 2–8 и более равных частей путем сгибания предмета (бумаги, ткани и др.), а также используя условную меру; правильно обозначать части целого (половина, одна часть из двух (одна вторая), две части из четырех (две четвертых) и т. д.); устанавливать соотношение целого и части, размера частей; находить части целого и целое по известным частям.

Формировать у детей первоначальные измерительные умения. Учить измерять длину, ширину, высоту предметов (отрезки прямых линий) с помощью условной меры (бумаги в клетку).

Учить детей измерять объем жидких и сыпучих веществ с помощью условной меры.

Дать представления о весе предметов и способах его измерения.

Сравнивать вес предметов (тяжелее — легче) путем взвешивания их на ладонях. Познакомить с весами.

Развивать представление о том, что результат измерения (длины, веса, объема предметов) зависит от величины условной меры.

Форма. Уточнить знание известных геометрических фигур, их элементов (вершины, углы, стороны) и некоторых их свойств.

Дать представление о многоугольнике (на примере треугольника и четырехугольника), о прямой линии, отрезке прямой*.

Учить распознавать фигуры независимо от их пространственного положения, изображать, располагать на плоскости, упорядочивать по размерам, классифицировать, группировать по цвету, форме, размерам.

Моделировать геометрические фигуры; составлять из нескольких треугольников один многоугольник, из нескольких маленьких квадратов — один большой прямоугольник; из частей круга — круг, из четырех отрезков — четырехугольник, из двух коротких отрезков — один длинный и т. д.; конструировать фигуры по словесному описанию и перечислению их характерных свойств; составлять тематические композиции из фигур по собственному замыслу.

Анализировать форму предметов в целом и отдельных их частей; воссоздавать сложные по форме предметы из отдельных частей по контурным образцам, по описанию, представлению.

Ориентировка в пространстве. Учить детей ориентироваться на ограниченной территории (лист бумаги, учебная доска, страница тетради, книги и т. д.); располагать предметы и их изображения в указанном направлении, отражать в речи их пространственное расположение (вверху, внизу, выше, ниже, слева, справа, левее, правее, в левом верхнем (правом нижнем) углу, перед, за, между, рядом и др.).

Познакомить с планом, схемой, маршрутом, картой. Развивать способность к моделированию пространственных отношений между объектами в виде рисунка, плана, схемы.

Учить «читать» простейшую графическую информацию, обозначающую пространственные отношения объектов и направление их движения в пространстве: слева направо, справа налево, снизу вверх, сверху вниз; самостоятельно передвигаться в пространстве, ориентируясь на условные обозначения (знаки и символы).

Ориентировка во времени. Дать детям элементарные представления о времени: его текучести, периодичности, необратимости, последовательности всех дней недели, месяцев, времен года.

Учить пользоваться в речи понятиями: «сначала», «потом», «до», «после», «раньше», «позже», «в одно и то же время».

Развивать «чувство времени», умение беречь время, регулировать свою деятельность в соответствии со временем; различать длительность отдельных временных интервалов (1 минута, 10 минут, 1 час).

Детское экспериментирование



Ознакомление с миром природы

Содержание психолого-педагогической работы

Первая младшая группа (от 2 до 3 лет)

Знакомить детей с доступными явлениями природы.

Учить узнавать в природе, на картинках, в игрушках домашних животных (кошку, собаку, корову, курицу и др.) и их детенышей и называть их.

Узнавать на картинке некоторых диких животных (медведя, зайца, лису и др.) и называть их.

Вместе с детьми наблюдать за птицами и насекомыми на участке, за рыбками в аквариуме; подкармливать птиц.

Учить различать по внешнему виду овощи (помидор, огурец, морковь и др.) и фрукты (яблоко, груша и др.).

Помогать детям замечать красоту природы в разное время года.

Воспитывать бережное отношение к животным. Учить основам взаимодействия с природой (рассматривать растения и животных, не нанося им вред; одеваться по погоде).

Сезонные наблюдения

Осень. Обращать внимание детей на осенние изменения в природе: похолодало, на деревьях пожелтели и опадают листья. Формировать представления о том, что осенью созревают многие овощи и фрукты.

Зима. Формировать представления о зимних природных явлениях: стало холодно, идет снег. Привлекать к участию в зимних забавах (катание с горки и на санках, игра в снежки, лепка снеговика и т. п.).

Весна. Формировать представления о весенних изменениях в природе: потеплело, тает снег; появились лужи, травка, насекомые; набухли почки.

Лето. Наблюдать природные изменения: яркое солнце, жарко, летают бабочки.

Вторая младшая группа (от 3 до 4 лет)

Расширять представления детей о растениях и животных. Продолжать знакомить с домашними животными и их детенышами, особенностями их поведения и питания.

Знакомить детей с обитателями уголка природы: аквариумными рыбками и декоративными птицами (волнистыми попугайчиками, канарейками и др.).

Расширять представления о диких животных (медведь, лиса, белка, еж и др.). Учить узнавать лягушку.

Учить наблюдать за птицами, прилетающими на участок (ворона, голубь, синица, воробей, снегирь и др.), подкармливать их зимой.

Расширять представления детей о насекомых (бабочка, майский жук, божья коровка, стрекоза и др.).

Учить отличать и называть по внешнему виду: овощи (огурец, помидор, морковь, репа и др.), фрукты (яблоко, груша, персики и др.), ягоды (малина, смородина и др.).

Знакомить с некоторыми растениями данной местности: с деревьями, цветущими травянистыми растениями (одуванчик, мать-и-мачеха и др.).

Знакомить с комнатными растениями (фикус, герань и др.). Дать представления о том, что для роста растений нужны земля, вода и воздух.

Знакомить с характерными особенностями следующих друг за другом времен года и теми изменениями, которые происходят в связи с этим в жизни и деятельности взрослых и детей.

Дать представления о свойствах воды (льется, переливается, нагревается, охлаждается), песка (сухой — рассыпается, влажный — лепится), снега (холодный, белый, от тепла — тает).

Учить отражать полученные впечатления в речи и продуктивных видах деятельности.

Формировать умение понимать простейшие взаимосвязи в природе (если растение не полить, оно может засохнуть и т. п.).

Знакомить с правилами поведения в природе (не рвать без надобности растения, не ломать ветки деревьев, не трогать животных и др.).

Сезонные наблюдения

Осень. Учить замечать изменения в природе: становится холоднее, идут дожди, люди надевают теплые вещи, листья начинают изменять окраску и опадать, птицы улетают в теплые края.

Расширять представления о том, что осенью собирают урожай овощей и фруктов. Учить различать по внешнему виду, вкусу, форме наиболее распространенные овощи и фрукты и называть их.

Зима. Расширять представления о характерных особенностях зимней природы (холодно, идет снег; люди надевают зимнюю одежду).

Организовывать наблюдения за птицами, прилетающими на участок, подкармливать их. Учить замечать красоту зимней природы: деревья в снежном уборе, пушистый снег, прозрачные льдинки и т. д.; участвовать в катании с горки на санках, лепке поделок из снега, украшении снежных построек.

Весна. Продолжать знакомить с характерными особенностями весенней природы: ярче светит солнце, снег начинает таять, становится рыхлым, выросла трава, распустились листья на деревьях, появляются бабочки и майские жуки.

Расширять представления детей о простейших связях в природе: стало пригревать солнышко — потеплело — появилась травка, запели птицы, люди заменили теплую одежду на облегченную.

Показать, как сажают крупные семена цветочных растений и овощей на грядки.

Лето. Расширять представления о летних изменениях в природе: жарко, яркое солнце, цветут растения, люди купаются, летают бабочки, появляются птенцы в гнездах.

Дать элементарные знания о садовых и огородных растениях. Закреплять знания о том, что летом созревают многие фрукты, овощи и ягоды.

Средняя группа (от 4 до 5 лет)

Расширять представления детей о природе.

Знакомить с домашними животными, обитателями уголка природы (с золотыми рыбками, кроме вуалехвоста и телескопа, карасем и др.), птицами (волнистые попугайчики, канарейки и др.).

Знакомить детей с представителями класса пресмыкающихся (ящерица, черепаха), их внешним видом и способами передвижения (у ящерицы продолговатое тело, у нее есть длинный хвост, который она может сбросить; ящерица очень быстро бегают).

Расширять представления детей о некоторых насекомых (муравей, бабочка, жук,

божья коровка).

Продолжать знакомить с фруктами (яблоко, груша, слива, персик и др.), овощами (помидор, огурец, морковь, свекла, лук и др.) и ягодами (малина, смородина, крыжовник и др.), с грибами (маслята, опята, сыроежки и др.).

Закреплять знания детей о травянистых и комнатных растениях (бальзамин, фикус, хлорофитум, герань, бегония, примула и др.); знакомить со способами ухода за ними.

Учить узнавать и называть 3–4 вида деревьев (елка, сосна, береза, клен и др.).

Рассказывать детям о свойствах песка, глины и камня.

Организовывать наблюдения за птицами, прилетающими на участок (ворона, голубь, синица, воробей, снегирь и др.), подкармливать их зимой.

Расширять представления детей об условиях, необходимых для жизни людей, животных, растений (воздух, вода, питание и т. п.).

Учить детей замечать изменения в природе.

Рассказывать об охране растений и животных.

Сезонные наблюдения

Осень. Учить детей замечать и называть изменения в природе: похолодало, осадки, ветер, листопад, созревают плоды и корнеплоды, птицы улетают на юг.

Устанавливать простейшие связи между явлениями живой и неживой природы (похолодало — исчезли бабочки, жуки; отцвели цветы и т. д.).

Привлекать к участию в сборе семян растений.

Зима. Учить детей замечать изменения в природе, сравнивать осенний и зимний пейзажи.

Наблюдать за поведением птиц на улице и в уголке природы.

Рассматривать и сравнивать следы птиц на снегу. Оказывать помощь зимующим птицам, называть их.

Расширять представления детей о том, что в мороз вода превращается в лед, сосульки; лед и снег в теплом помещении тают.

Привлекать к участию в зимних забавах: катание с горки на санках, ходьба на лыжах, лепка поделок из снега.

Весна. Учить детей узнавать и называть время года; выделять признаки весны: солнышко стало теплее, набухли почки на деревьях, появилась травка, распустились подснежники, появились насекомые.

Рассказывать детям о том, что весной зацветают многие комнатные растения.

Формировать представления о работах, проводимых в весенний период в саду и в огороде. Учить наблюдать за посадкой и всходами семян.

Привлекать детей к работам в огороде и цветниках.

Лето. Расширять представления детей о летних изменениях в природе: голубое чистое небо, ярко светит солнце, жара, люди легко одеты, загорают, купаются.

В процессе различных видов деятельности расширять представления детей о свойствах песка, воды, камней и глины.

Закреплять знания о том, что летом созревают многие фрукты, овощи, ягоды и грибы; у животных подрастают детеныши.

Старшая группа (от 5 до 6 лет)

Расширять и уточнять представления детей о природе. Учить наблюдать, развивать любознательность.

Закреплять представления о растениях ближайшего окружения: деревьях, кустарниках и травянистых растениях. Познакомить с понятиями «лес», «луг» и «сад».

Продолжать знакомить с комнатными растениями.

Учить ухаживать за растениями. Рассказать о способах вегетативного размножения растений.

Расширять представления о домашних животных, их повадках, зависимости от человека.

Учить детей ухаживать за обитателями уголка природы.

Расширять представления детей о диких животных: где живут, как добывают пищу и готовятся к зимней спячке (еж зарывается в осенние листья, медведи зимуют в берлоге). Познакомить с птицами (ласточка, скворец и др.).

Познакомить детей с представителями классов пресмыкающихся (ящерица, черепаха и др.) и насекомых (пчела, комар, муха и др.).

Формировать представления о чередовании времен года, частей суток и их некоторых характеристиках.

Знакомить детей с многообразием родной природы; с растениями и животными различных климатических зон.

Показать, как человек в своей жизни использует воду, песок, глину, камни.

Использовать в процессе ознакомления с природой произведения художественной литературы, музыки, народные приметы.

Формировать представления о том, что человек — часть природы и что он должен беречь, охранять и защищать ее.

Учить укреплять свое здоровье в процессе общения с природой.

Учить устанавливать причинно-следственные связи между природными явлениями (сезон — растительность — труд людей).

Показать взаимодействие живой и неживой природы.

Рассказывать о значении солнца и воздуха в жизни человека, животных и растений.

Сезонные наблюдения

Осень. Закреплять представления о том, как похолодание и сокращение продолжительности дня изменяют жизнь растений, животных и человека.

Знакомить детей с тем, как некоторые животные готовятся к зиме (лягушки, ящерицы, черепахи, ежи, медведи впадают в спячку, зайцы линяют, некоторые птицы (гуси, утки, журавли) улетают в теплые края).

Зима. Расширять и обогащать знания детей об особенностях зимней природы (холода, заморозки, снегопады, сильные ветры), особенностях деятельности людей в городе, на селе. Познакомить с таким природным явлением, как туман.

Весна. Расширять и обогащать знания детей о весенних изменениях в природе: тает снег, разливаются реки, прилетают птицы, травка и цветы быстрее появляются на солнечной стороне, чем в тени. Наблюдать гнездование птиц

(ворон и др.).

Лето. Расширять и обогащать представления о влиянии тепла, солнечного света на жизнь людей, животных и растений (природа «расцветает», много ягод, фруктов, овощей; много корма для зверей, птиц и их детенышей).

Дать представления о съедобных и несъедобных грибах (съедобные — маслята, опята, лисички и т. п.; несъедобные — мухомор, ложный опенок).

Подготовительная к школе группа (от 6 до 7 лет)

Расширять и уточнять представления детей о деревьях, кустарниках, травянистых растениях; растениях луга, сада, леса.

Конкретизировать представления детей об условиях жизни комнатных растений. Знакомить со способами их вегетативного размножения (черенками, листьями, усами). Учить устанавливать связи между состоянием растения и условиями окружающей среды. Знакомить с лекарственными растениями (подорожник, крапива и др.).

Расширять и систематизировать знания о домашних, зимующих и перелетных птицах; домашних животных и обитателях уголка природы.

Продолжать знакомить детей с дикими животными. Расширять представления об особенностях приспособления животных к окружающей среде.

Расширять знания детей о млекопитающих, земноводных и пресмыкающихся. Знакомить с некоторыми формами защиты земноводных и пресмыкающихся от врагов (например, уж отпугивает врагов шипением и т. п.).

Расширять представления о насекомых. Знакомить с особенностями их жизни (муравьи, пчелы, осы живут большими семьями, муравьи — в муравейниках, пчелы — в дуплах, ульях).

Учить различать по внешнему виду и правильно называть бабочек (капустница, крапивница, павлиний глаз и др.) и жуков (божья коровка, жужелица и др.).

Учить сравнивать насекомых по способу передвижения (летают, прыгают, ползают).

Развивать интерес к родному краю. Воспитывать уважение к труду сельских жителей (земледельцев, механизаторов, лесничих и др.).

Учить обобщать и систематизировать представления о временах года.

Формировать представления о переходе веществ из твердого состояния в жидкое и наоборот. Наблюдать такие явления природы, как иней, град, туман, дождь.

Закреплять умение передавать свое отношение к природе в рассказах и продуктивных видах деятельности.

Объяснить детям, что в природе все взаимосвязано.

Учить устанавливать причинно-следственные связи между природными явлениями (если исчезнут насекомые — опылители растений, то растения не дадут семян и др.).

Подвести детей к пониманию того, что жизнь человека на Земле во многом зависит от окружающей среды: чистый воздух, вода, лес, почва благоприятно сказываются на здоровье и жизни человека.

Закреплять умение правильно вести себя в природе (не ломать кустов и ветвей

деревьев, не оставлять мусор, не разрушать муравейники и др.).

Оформлять альбомы о временах года: подбирать картинки, фотографии, детские рисунки и рассказы.

Сезонные наблюдения

Осень. Закреплять знания детей о том, что сентябрь первый осенний месяц. Учить замечать приметы осени (похолодало; земля от заморозков стала твердой; заледенели лужи; листопад; иней на почве).

Показать обрезку кустарников, рассказать, для чего это делают.

Привлекать к высаживанию садовых растений (настурция, астры) в горшки.

Учить собирать природный материал (семена, шишки, желуди, листья) для изготовления поделок.

Зима. Обогащать представления детей о сезонных изменениях в природе (самые короткие дни и длинные ночи, холодно, мороз, гололед и т. д.).

Обращать внимание детей на то, что на некоторых деревьях долго сохраняются плоды (на рябине, ели и т. д.). Объяснить, что это корм для птиц.

Учить определять свойства снега (холодный, пушистый, рассыпается, липкий и др.; из влажного тяжелого снега лучше делать постройки).

Учить детей замечать, что в феврале погода меняется (то светит солнце, то дует ветер, то идет снег, на крышах домов появляются сосульки).

Рассказать, что 22 декабря — самый короткий день в году.

Привлекать к посадке семян овса для птиц.

Весна. Расширять представления дошкольников о весенних изменениях в природе (чаще светит солнце, зацветают подснежники; распускаются почки на деревьях и кустарниках, начинается ледоход; пробуждаются травяные лягушки, жабы, ящерицы; птицы выют гнезда; вылетают бабочки-крапивницы; появляются муравьи).

Познакомить с термометром (столбик с ртутью может быстро подниматься и опускаться, в зависимости от того, где он находится — в тени или на солнце).

Наблюдать, как высаживают, обрезают деревья и кустарники.

Учить замечать изменения в уголке природы (комнатные растения начинают давать новые листочки, зацветают и т. д.); пересаживать комнатные растения, в том числе способом черенкования.

Учить детей выращивать цветы (тюльпаны) к Международному женскому дню.

Знакомить детей с народными приметами: «Длинные сосульки — к долгой весне», «Если весной летит много паутины, лето будет жаркое» и т. п.

Лето. Уточнять представления детей об изменениях, происходящих в природе (самые длинные дни и короткие ночи, тепло, жарко; бывают ливневые дожди, грозы, радуга).

Объяснить, что летом наиболее благоприятные условия для роста растений: растут, цветут и плодоносят.

Знакомить с народными приметами: «Радуга от дождя стоит долго — к ненастью, скоро исчезнет — к ясной погоде», «Вечером комары летают густым роем — быть теплу», «Появились опята — лето кончилось».

Рассказать о том, что 22 июня — день летнего солнцестояния (самый долгий день в году: с этого дня ночь удлиняется, а день идет на убыль).

Знакомить с трудом людей на полях, в садах и огородах. Воспитывать желание помогать взрослым.

Ознакомление с социальным миром:

Формы организации образовательной деятельности

- Познавательные эвристические беседы.
- Чтение художественной литературы.
- Изобразительная и конструктивная деятельность.
- Экспериментирование и опыты.
- Музыка.
- Игры (сюжетно-ролевые, драматизации, подвижные).
- Наблюдения.
- Трудовая деятельность.
- Праздники и развлечения.
- Индивидуальные беседы.

Содержание психолого-педагогической работы

Ознакомление с социальным миром

Первая младшая группа (от 2 до 3 лет)

Продолжать знакомить детей с предметами ближайшего окружения.

Способствовать появлению в словаре детей обобщающих понятий: игрушки, посуда, одежда, обувь, мебель и пр.

Знакомить с транспортными средствами ближайшего окружения.

Вторая младшая группа (от 3 до 4 лет)

Продолжать знакомить детей с предметами ближайшего окружения, их назначением.

Знакомить с театром через мини-спектакли и представления, а также через игры-драматизации по произведениям детской литературы.

Знакомить с ближайшим окружением (основными объектами городской/поселковой инфраструктуры): дом, улица, магазин, поликлиника, парикмахерская.

Рассказывать детям о понятных им профессиях (воспитатель, помощник воспитателя, музыкальный руководитель, врач, продавец, повар, шофер,

строитель), расширять и обогащать представления о трудовых действиях, результатах труда.

Средняя группа (от 4 до 5 лет)

Создавать условия для расширения представлений детей об окружающем мире. Расширять знания детей об общественном транспорте (автобус, поезд, самолет, теплоход).

Расширять представления о правилах поведения в общественных местах.

Формировать первичные представления о школе.

Продолжать знакомить с культурными явлениями (театром, цирком, зоопарком, вернисажем), их атрибутами, людьми, работающими в них, правилами поведения.

Дать элементарные представления о жизни и особенностях труда в городе и в сельской местности с опорой на опыт детей. Продолжать знакомить с различными профессиями (шофер, почтальон, продавец, врач и т. д.); расширять и обогащать представления о трудовых действиях, орудиях труда, результатах труда.

Формировать элементарные представления об изменении видов человеческого труда и быта на примере истории игрушки и предметов обихода.

Познакомить детей с деньгами, возможностями их использования.

Старшая группа (от 5 до 6 лет)

Обогащать представления детей о мире предметов. Рассказывать о предметах, облегчающих труд человека в быту (кофемолка, миксер, мясорубка и др.), создающих комфорт (бра, картины, ковер и т. п.). Рассказывать о том, что любая вещь создана трудом многих людей («Откуда «пришел» стол?», «Как получилась книжка?» и т. п.).

Расширять представления детей о профессиях.

Расширять представления об учебных заведениях (детский сад, школа, колледж, вуз), сферах человеческой деятельности (наука, искусство, производство, сельское хозяйство).

Продолжать знакомить с культурными явлениями (цирк, библиотека, музей и др.), их атрибутами, значением в жизни общества, связанными с ними профессиями, правилами поведения.

Продолжать знакомить с деньгами, их функциями (средство для оплаты труда, расчетов при покупках), бюджетом и возможностями семьи.

Формировать элементарные представления об истории человечества (Древний мир, Средние века, современное общество) через знакомство с произведениями искусства (живопись, скульптура, мифы и легенды народов мира), реконструкцию образа жизни людей разных времен (одежда, утварь, традиции и др.).

Рассказывать детям о профессиях воспитателя, учителя, врача, строителя, работников сельского хозяйства, транспорта, торговли, связи др.; о важности и значимости их труда; о том, что для облегчения труда используется

разнообразная техника.

Знакомить с трудом людей творческих профессий: художников, писателей, композиторов, мастеров народного декоративно-прикладного искусства; с результатами их труда (картинами, книгами, нотами, предметами декоративного искусства).

Подготовительная к школе группа (от 6 до 7 лет)

Расширять и уточнять представления детей о предметном мире.

Формировать представления о предметах, облегчающих труд людей на производстве.

Обогащать представления о видах транспорта (наземный, подземный, воздушный, водный).

Продолжать знакомить с библиотеками, музеями.

Углублять представления детей о дальнейшем обучении, формировать элементарные знания о специфике школы, колледжа, вуза (по возможности посетить школу, познакомиться с учителями и учениками и т. д.).

Расширять осведомленность детей в сферах человеческой деятельности (наука, искусство, производство и сфера услуг, сельское хозяйство), представления об их значимости для жизни ребенка, его семьи, детского сада и общества в целом.

Через экспериментирование и практическую деятельность дать детям возможность познакомиться с элементами профессиональной деятельности в каждой из перечисленных областей (провести и объяснить простейшие эксперименты с водой, воздухом, магнитом; создать коллективное панно или рисунок, приготовить что-либо; помочь собрать на прогулку младшую группу; вырастить съедобное растение, ухаживать за домашними животными).

Расширять представления об элементах экономики (деньги, их история, значение для общества, бюджет семьи, разные уровни обеспеченности людей, необходимость помощи менее обеспеченным людям, благотворительность).

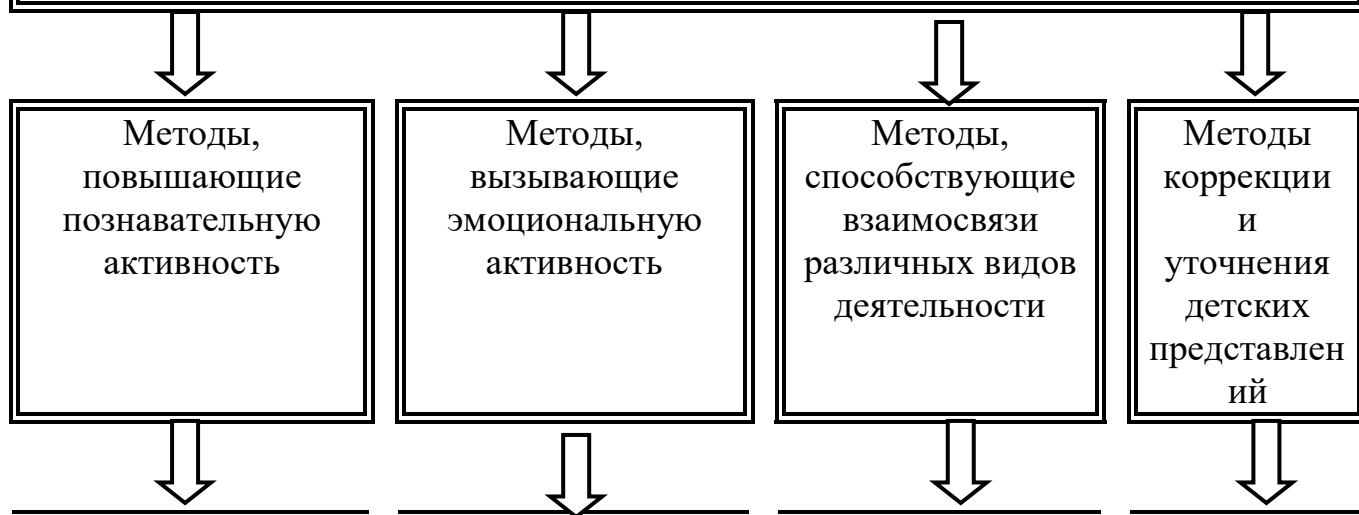
Формировать элементарные представления об эволюции Земли (возникновение Земли, эволюция растительного и животного мира), месте человека в природном и социальном мире, происхождении и биологической обоснованности различных рас.

Формировать элементарные представления об истории человечества через знакомство с произведениями искусства (живопись, скульптура, мифы и легенды народов мира), игру и продуктивные виды деятельности.

Рассказывать детям о том, что Земля — наш общий дом, на Земле много разных стран; о том, как важно жить в мире со всеми народами, знать и уважать их культуру, обычаи и традиции.

Расширять представления о своей принадлежности к человеческому сообществу, о детстве ребят в других странах, о правах детей в мире (Декларация прав ребенка), об отечественных и международных организациях, занимающихся соблюдением прав ребенка (органы опеки, ЮНЕСКО и др.). Формировать элементарные представления о свободе личности как достижении человечества.

Методы, позволяющие педагогу наиболее эффективно проводить работу по ознакомлению детей с социальным миром.



<ul style="list-style-type: none"> ➤ Элементарный анализ ➤ Сравнение по контрасту и подобию, сходству ➤ Группировка и классификация ➤ Моделирование и конструирование ➤ Ответы на вопросы детей ➤ Приучение к самостоятельному поиску ответов на вопросы 	<ul style="list-style-type: none"> ➤ Воображаемая ситуация ➤ Придумывание сказок ➤ Игры-драматизации ➤ Сюрпризные моменты и элементы новизны ➤ Юмор и шутка ➤ Сочетание разнообразных средств на одном занятии 	<ul style="list-style-type: none"> ➤ Прием предложения и обучения способу связи разных видов деятельности ➤ Перспективное планирование ➤ Перспектива, направленная на последующую деятельность ➤ Беседа 	<ul style="list-style-type: none"> ➤ Повторение ➤ Наблюдение ➤ Экспериментирование ➤ Создание проблемных ситуаций ➤ Беседа
--	--	---	---

Формы работы с детьми образовательная область «Познавательное развитие»

Содержание	Возраст	Совместная деятельность	Режимные моменты	Самостоятельная деятельность
1.Формирование элементарных математических представлений * количество и	2-5 лет первая младшая вторая младшая	Интегрированная деятельность Упражнения Игры (дидактические,	Игровые упражнения Напоминание Объяснение Рассматривание	Игры (дидактические, развивающие, подвижные)

счет * величина * форма * ориентировка в пространстве * ориентировка во времени	и средняя группы	подвижные) Рассматривание (ср. гр.) Наблюдение (ср. гр.) Чтение (ср. гр.) Досуг	(ср. гр.) Наблюдение (ср. гр.)	
	5-7 лет старшая и подг. к школе группы	Интегрированные занятия Проблемно-поисковые ситуации Упражнения Игры (дидактические, подвижные) Рассматривание Наблюдение Досуг, КВН, Чтение	Игровые упражнения Объяснение Рассматривание Наблюдение	Игры (дидактические, развивающие, подвижные)
2. Детское экспериментирование	2-5 лет первая младшая вторая младшая и средняя группы	Обучение в условиях специально оборудованной полифункциональной интерактивной среде Игровые занятия с использованием полифункционального игрового оборудования Игровые упражнения Игры (дидактические, подвижные) Показ Игры экспериментирования (ср. гр.) Простейшие	Игровые упражнения Напоминание Объяснение Обследование Наблюдение Наблюдение на прогулке Развивающие игры	Игры (дидактические, развивающие, подвижные) Игры-экспериментирования Игры с использованием дидактических материалов Наблюдение Интегрированная детская деятельность (включение ребенком полученного сенсорного опыта в его практическую деятельность:

		опыты		предметную, продуктивную, игровую)
	5-7 лет старшая и подг. к школе группы	Интегрированные занятия Экспериментирование Обучение в условиях специально оборудованной полифункциональной интерактивной среде Игровые занятия с использованием полифункционального игрового оборудования Игровые упражнения Игры (дидактические, подвижные) Показ Тематическая прогулка КВН (подг. гр.)	Игровые упражнения Напоминание Объяснение Обследование Наблюдение Наблюдение на прогулке Игры экспериментирования Развивающие игры Проблемные ситуации	Игры (дидактические, развивающие, подвижные) Игры-экспериментирования Игры с использованием дидактических материалов Наблюдение Интегрированная детская деятельность (включение ребенком полученного сенсорного опыта в его практическую деятельность: предметную, продуктивную, игровую)
3.Формирование целостной картины мира, расширение кругозора * предметное и социальное окружение * ознакомление с природой	2-5 лет первая младшая вторая младшая и средняя группы	Сюжетно-ролевая игра Игровые обучающие ситуации Наблюдение Целевые прогулки Игра-экспериментирование Исследовательская деятельность Конструирование	Сюжетно-ролевая игра Игровые обучающие ситуации Рассматривание Наблюдение Труд в уголке природы Экспериментирование Исследовательская деятельность Конструирование	Сюжетно-ролевая игра Игровые обучающие ситуации Игры с правилами Рассматривание Наблюдение Игра-экспериментирование Исследовател

		<p>е</p> <p>Развивающие игры</p> <p>Экскурсии</p> <p>Ситуативный разговор</p> <p>Рассказ</p> <p>Беседы</p> <p>Экологические, досуги, праздники, развлечения</p>	<p>Развивающие игры</p> <p>Экскурсии</p> <p>Рассказ</p> <p>Беседа</p>	<p>ьская деятельность</p> <p>Конструирование</p> <p>Развивающие игры</p>
	<p>5-7 лет старшая и подг. к школе группы</p>	<p>Сюжетно-ролевая игра</p> <p>Игровые обучающие ситуации</p> <p>Наблюдение</p> <p>Рассматривание, просмотр фильмов, слайдов</p> <p>Труд в уголке природы, огороде, цветнике</p> <p>Целевые прогулки</p> <p>Экологические акции</p> <p>Экспериментирование, опыты</p> <p>Моделирование</p> <p>Исследовательская деятельность</p> <p>Комплексные, интегрированные занятия</p> <p>Конструирование</p> <p>е</p> <p>Развивающие</p> <p>игры</p> <p>Беседа</p> <p>Рассказ</p>	<p>Сюжетно-ролевая игра</p> <p>Игровые обучающие ситуации</p> <p>Наблюдение</p> <p>Труд в уголке природы, огороде, цветнике</p> <p>Подкормка птиц</p> <p>Выращивание растений</p> <p>Экспериментирование</p> <p>Исследовательская деятельность</p> <p>Конструирование</p> <p>Развивающие игры</p> <p>Беседа</p> <p>Рассказ</p> <p>Создание коллекций</p> <p>Проектная деятельность</p> <p>Проблемные ситуации</p>	<p>Сюжетно-ролевая игра</p> <p>Игры с правилами</p> <p>Рассматривание</p> <p>Наблюдение</p> <p>Экспериментирование</p> <p>Исследовательская деятельность</p> <p>Конструирование</p> <p>Развивающие игры</p> <p>Моделирование</p> <p>Самостоятельная художественно-речевая деятельность</p> <p>Деятельность в уголке природы</p>

		Создание коллекций, музейных экспозиций Проектная деятельность Проблемные ситуации Экологические, досуги, праздники, развлечения		
--	--	---	--	--

3.2.5. Образовательная область «Художественно-эстетическое развитие»

Основные цели и задачи

Формирование интереса к эстетической стороне окружающей действительности, эстетического отношения к предметам и явлениям окружающего мира, произведениям искусства; воспитание интереса к художественно-творческой деятельности.

Развитие эстетических чувств детей, художественного восприятия, образных представлений, воображения, художественно-творческих способностей.

Развитие детского художественного творчества, интереса к самостоятельной творческой деятельности (изобразительной, конструктивно-модельной, музыкальной и др.); удовлетворение потребности детей в самовыражении.

Приобщение к искусству.

Развитие эмоциональной восприимчивости, эмоционального отклика на литературные и музыкальные произведения, красоту окружающего мира, произведения искусства.

Приобщение детей к народному и профессиональному искусству (словесному, музыкальному, изобразительному, театральному, к архитектуре) через ознакомление с лучшими образцами отечественного и мирового искусства; воспитание умения понимать содержание произведений искусства.

Формирование элементарных представлений о видах и жанрах искусства, средствах выразительности в различных видах искусства.

Изобразительная деятельность.

Развитие интереса к различным видам изобразительной деятельности; совершенствование умений в рисовании, лепке, аппликации, художественном труде.

Воспитание эмоциональной отзывчивости при восприятии произведений изобразительного искусства.

Воспитание желания и умения взаимодействовать со сверстниками при создании коллективных работ.

Конструктивно-модельная деятельность.

Приобщение к конструированию; развитие интереса к конструктивной деятельности, знакомство с различными видами конструкторов.

Воспитание умения работать коллективно, объединять свои поделки в соответствии с общим замыслом, договариваться, кто какую часть работы будет выполнять.

Музыкально-художественная деятельность.

Приобщение к музыкальному искусству; формирование основ музыкальной культуры, ознакомление с элементарными музыкальными понятиями, жанрами; воспитание эмоциональной отзывчивости при восприятии музыкальных произведений.

Развитие музыкальных способностей: поэтического и музыкального слуха, чувства ритма, музыкальной памяти; формирование песенного, музыкального вкуса.

Воспитание интереса к музыкально-художественной деятельности, совершенствование умений в этом виде деятельности.

Развитие детского музыкально-художественного творчества, реализация самостоятельной творческой деятельности детей; удовлетворение потребности в самовыражении.

Содержание психолого-педагогической работы

Приобщение к искусству

Первая младшая группа (от 2 до 3 лет)

Развивать художественное восприятие, воспитывать отзывчивость на музыку и

пение, доступные пониманию детей произведения изобразительного искусства, литературы.

Рассматривать с детьми иллюстрации к произведениям детской литературы.

Развивать умение отвечать на вопросы по содержанию картинок. Знакомить с народными игрушками: дымковской, богородской, матрешкой, ванькой-встанькой и другими, соответствующими возрасту детей. Обращать внимание детей на характер игрушек (веселая, забавная и др.), их форму, цветовое оформление.

Вторая младшая группа (от 3 до 4 лет)

Развивать эстетические чувства детей, художественное восприятие, содействовать возникновению положительного эмоционального отклика на литературные и музыкальные произведения, красоту окружающего мира, произведения народного и профессионального искусства (книжные иллюстрации, изделия народных промыслов, предметы быта, одежда).

Подводить детей к восприятию произведений искусства. Знакомить с элементарными средствами выразительности в разных видах искусства (цвет, звук, форма, движение, жесты), подводить к различению видов искусства через художественный образ. Готовить детей к посещению кукольного театра, выставки детских работ и т. д.

Средняя группа (от 4 до 5 лет)

Приобщать детей к восприятию искусства, развивать интерес к нему. Поощрять выражение эстетических чувств, проявление эмоций при рассматривании предметов народного и декоративно-прикладного искусства, прослушивании произведений музыкального фольклора.

Познакомить детей с профессиями артиста, художника, композитора.

Побуждать узнавать и называть предметы и явления природы, окружающей действительности в художественных образах (литература, музыка, изобразительное искусство).

Учить различать жанры и виды искусства: стихи, проза, загадки (литература), песни, танцы, музыка, картина (репродукция), скульптура (изобразительное искусство), здание и сооружение (архитектура).

Учить выделять и называть основные средства выразительности (цвет, форма, величина, ритм, движение, жест, звук) и создавать свои художественные образы в изобразительной, музыкальной, конструктивной деятельности.

Познакомить детей с архитектурой. Формировать представления о том, что дома, в которых они живут (детский сад, школа, другие здания), — это архитектурные сооружения; дома бывают разные по форме, высоте, длине, с разными окнами, с разным количеством этажей, подъездов и т. д.

Вызывать интерес к различным строениям, расположенным вокруг детского сада (дома, в которых живут ребенок и его друзья, школа, кинотеатр).

Привлекать внимание детей к сходству и различиям разных зданий, поощрять самостоятельное выделение частей здания, его особенностей. Закреплять умение замечать различия в сходных по форме и строению зданиях (форма и величина входных дверей, окон и других частей).

Поощрять стремление детей изображать в рисунках, аппликациях реальные и сказочные строения.

Организовать посещение музея (совместно с родителями), рассказать о назначении музея.

Развивать интерес к посещению кукольного театра, выставок.

Закреплять знания детей о книге, книжной иллюстрации.

Познакомить с библиотекой как центром хранения книг, созданных писателями и поэтами.

Знакомить с произведениями народного искусства (потешки, сказки, загадки, песни, хороводы, заклички, изделия народного декоративно-прикладного искусства). Воспитывать бережное отношение к произведениям искусства.

Старшая группа (от 5 до 6 лет)

Продолжать формировать интерес к музыке, живописи, литературе, народному искусству.

Развивать эстетические чувства, эмоции, эстетический вкус, эстетическое восприятие произведений искусства, формировать умение выделять их выразительные средства. Учить соотносить художественный образ и средства выразительности, характеризующие его в разных видах искусства, подбирать материал и пособия для самостоятельной художественной деятельности.

Формировать умение выделять, называть, группировать произведения по видам искусства (литература, музыка, изобразительное искусство, архитектура, театр). Продолжать знакомить с жанрами изобразительного и музыкального искусства. Формировать умение выделять и использовать в своей изобразительной, музыкальной, театрализованной деятельности средства выразительности разных видов искусства, называть материалы для разных видов художественной деятельности.

Познакомить с произведениями живописи (И. Шишкин, И. Левитан, В. Серов, И. Грабарь, П. Кончаловский и др.) и изображением родной природы в картинах художников. Расширять представления о графике (ее выразительных средствах). Знакомить с творчеством художников-иллюстраторов детских книг (Ю. Васнецов, Е. Рачев, Е. Чарушин, И. Билибин и др.).

Продолжать знакомить детей с архитектурой. Закреплять знания о том, что существуют различные по назначению здания: жилые дома, магазины, театры, кинотеатры и др. Обращать внимание детей на сходства и различия архитектурных

сооружений одинакового назначения: форма, пропорции (высота, длина, украшения — декор и т. д.). Подводить к пониманию зависимости конструкции здания от его назначения: жилой дом, театр, храм и т. д.

Развивать наблюдательность, учить внимательно рассматривать здания, замечать их характерные особенности, разнообразие пропорций, конструкций, украшающих деталей.

При чтении литературных произведений, сказок обращать внимание детей на описание сказочных домиков (теремок, рукавичка, избушка на курьих ножках),

дворцов.

Познакомить с понятиями «народное искусство», «виды и жанры народного искусства». Расширять представления детей о народном искусстве, фольклоре, музыке и художественных промыслах.

Формировать у детей бережное отношение к произведениям искусства.

Подготовительная к школе группа (от 6 до 7 лет)

Развивать эстетическое восприятие, чувство ритма, художественный вкус, эстетическое отношение к окружающему, к искусству и художественной деятельности.

Формировать интерес к классическому и народному искусству (музыке, изобразительному искусству, литературе, архитектуре).

Формировать основы художественной культуры. Развивать интерес к искусству. Закреплять знания об искусстве как виде творческой деятельности людей, о видах искусства (декоративно-прикладное, изобразительное искусство, литература, музыка, архитектура, театр, танец, кино, цирк).

Расширять знания детей об изобразительном искусстве, развивать художественное восприятие произведений изобразительного искусства. Продолжать знакомить детей с произведениями живописи: И. Шишкин («Рожь», «Утро в сосновом лесу»), И. Левитан («Золотая осень», «Март», «Весна. Большая вода»), А. Саврасов («Грачи прилетели»), А. Пластов («Полдень», «Летом», «Сенокос»), В. Васнецов («Аленушка», «Богатыри», «Иван-царевич на Сером волке») и др.

Обогащать представления о скульптуре малых форм, выделяя образные средства выразительности (форму, пропорции, цвет, характерные детали, позы, движения и др.).

Расширять представления о художниках — иллюстраторах детской книги (И. Билибин, Ю. Васнецов, В. Конашевич, В. Лебедев, Т. Маврина, Е. Чарушин и др.).

Продолжать знакомить с народным декоративно-прикладным искусством (гжельская, хохломская, жостовская, мезенская роспись), с керамическими изделиями, народными игрушками.

Продолжать знакомить с архитектурой, закреплять и обогащать знания детей о том, что существуют здания различного назначения (жилые дома, магазины, кинотеатры, детские сады, школы и др.).

Развивать умение выделять сходство и различия архитектурных сооружений одинакового назначения. Формировать умение выделять одинаковые части конструкции и особенности деталей.

Познакомить со спецификой храмовой архитектуры: купол, арки, аркатурный пояс по периметру здания, барабан (круглая часть под куполом) и т. д. Знакомить с архитектурой с опорой на региональные особенности местности, в которой живут дети. Рассказать детям о том, что, как и в каждом виде искусства, в архитектуре есть памятники, которые известны во всем мире: в России это Кремль, собор Василия Блаженного, Зимний дворец, Исаакиевский собор, Петергоф, памятники Золотого кольца и другие — в

каждом городе свои.

Развивать умения передавать в художественной деятельности образы архитектурных сооружений, сказочных построек. Поощрять стремление изображать детали построек (наличники, резной подзор по контуру крыши).

Расширять представления детей о творческой деятельности, ее особенностях; формировать умение называть виды художественной деятельности, профессии деятелей искусства (художник, композитор, артист, танцор, певец, пианист, скрипач, режиссер, директор театра, архитектор и т. п.).

Развивать эстетические чувства, эмоции, переживания; умение самостоятельно создавать художественные образы в разных видах деятельности.

Формировать представление о значении органов чувств человека для художественной деятельности, формировать умение соотносить органы чувств с видами искусства (музыку слушают, картины рассматривают, стихи читают и слушают и т. д.).

Знакомить с историей и видами искусства; формировать умение различать народное и профессиональное искусство. Организовать посещение выставки, театра, музея, цирка (совместно с родителями).

Расширять представления о разнообразии народного искусства, художественных промыслов (различные виды материалов, разные регионы страны и мира).

Воспитывать интерес к искусству родного края; любовь и бережное отношение к произведениям искусства.

Поощрять активное участие детей в художественной деятельности по собственному желанию и под руководством взрослого.

Изобразительная деятельность

Первая младшая группа (от 2 до 3 лет)

Вызывать у детей интерес к действиям с карандашами, фломастерами, кистью, красками, глиной.

Рисование. Развивать восприятие дошкольников, обогащать их сенсорный опыт путем выделения формы предметов, обведения их по контуру поочередно то одной, то другой рукой. Подводить детей к изображению знакомых предметов, предоставляя им свободу выбора.

Обращать внимание детей на то, что карандаш (кисть, фломастер) оставляет след на бумаге, если провести по ней отточенным концом карандаша (фломастером, ворсом кисти). Учить следить за движением карандаша по бумаге.

Привлекать внимание детей к изображенным ими на бумаге разнообразным линиям, конфигурациям. Побуждать задумываться над тем, что они нарисовали, на что это похоже. Вызывать чувство радости от штрихов и линий, которые дети

нарисовали сами. Побуждать к дополнению нарисованного изображения характерными деталями; к осознанному повторению ранее получившихся штрихов, линий, пятен, форм.

Развивать эстетическое восприятие окружающих предметов. Учить детей различать цвета карандашей, фломастеров, правильно называть их; рисовать разные линии (длинные, короткие, вертикальные, горизонтальные, наклонные), пересекать их, уподобляя предметам: ленточкам, платочкам, дорожкам, ручейкам, сосулькам, заборчику и др. Подводить детей к рисованию предметов округлой формы.

Формировать правильную позу при рисовании (сидеть свободно, не наклоняться низко над листом бумаги), свободная рука поддерживает лист бумаги, на котором рисует малыш.

Учить бережно относиться к материалам, правильно их использовать: по окончании рисования класть их на место, предварительно хорошо промыв кисточку в воде.

Учить держать карандаш и кисть свободно: карандаш — тремя пальцами выше отточенного конца, кисть — чуть выше железного наконечника; набирать краску на кисть, макая ее всем ворсом в баночку, снимать лишнюю краску, прикасаясь ворсом к краю баночки.

Лепка. Вызывать у детей интерес к лепке. Знакомить с пластическими материалами: глиной, пластилином, пластической массой (отдавая предпочтение глине). Учить аккуратно пользоваться материалами. Учить дошкольников отламывать комочки глины от большого куска; лепить палочки и колбаски, раскатывая комочек между ладонями прямыми движениями; соединять концы палочки, плотно прижимая их друг к другу (колечко, бараночка, колесо и др.).

Учить раскатывать комочек глины круговыми движениями ладоней для изображения предметов круглой формы (шарик, яблоко, ягода и др.), сплющивать комочек между ладонями (лепешки, печенье, пряники); делать пальцами углубление в середине сплющенного комочка (миска, блюдце). Учить соединять две вылепленные формы в один предмет: палочка и шарик (погремушка или грибок), два шарика (неваляшка) и т. п.

Приучать детей класть глину и вылепленные предметы на дощечку или специальную заранее подготовленную клеенку.

Вторая младшая группа (от 3 до 4 лет)

Развивать эстетическое восприятие; обращать внимание детей на красоту окружающих предметов (игрушки), объектов природы (растения, животные), вызывать чувство радости.

Формировать интерес к занятиям изобразительной деятельностью. Учить в рисовании, лепке, аппликации изображать простые предметы и явления, передавая их образную выразительность.

Включать в процесс обследования предмета движения обеих рук по предмету, охватывание его руками.

Вызывать положительный эмоциональный отклик на красоту природы, произведения искусства (книжные иллюстрации, изделия народных промыслов,

предметы быта, одежда).

Учить создавать как индивидуальные, так и коллективные композиции в рисунках, лепке, аппликации.

Рисование. Предлагать детям передавать в рисунках красоту окружающих предметов и природы (голубое небо с белыми облаками; кружащиеся на ветру и падающие на землю разноцветные листья; снежинки и т. п.).

Продолжать учить правильно держать карандаш, фломастер, кисть, не напрягая мышц и не сжимая сильно пальцы; добиваться свободного движения руки с карандашом и кистью во время рисования. Учить набирать краску на кисть: аккуратно обмакивать ее всем ворсом в баночку с краской, снимать лишнюю краску о край баночки легким прикосновением ворса, хорошо промывать кисть, прежде чем набрать краску другого цвета. Приучать осушать промытую кисть о мягкую тряпочку или бумажную салфетку.

Закреплять знание названий цветов (красный, синий, зеленый, желтый, белый, черный), познакомить с оттенками (розовый, голубой, серый). Обращать внимание детей на подбор цвета, соответствующего изображаемому предмету.

Приобщать детей к декоративной деятельности: учить украшать дымковскими узорами силуэты игрушек, вырезанных воспитателем (птичка, козлик, конь и др.), и разных предметов (блюдечко, рукавички).

Учить ритмичному нанесению линий, штрихов, пятен, мазков (оппадают с деревьев листочки, идет дождь, «снег, снег кружится, белая вся улица», «дождик, дождик, кап, кап, кап...»).

Учить изображать простые предметы, рисовать прямые линии (короткие, длинные) в разных направлениях, перекрещивать их (полоски, ленточки, дорожки, заборчик, клетчатый платочек и др.). Подводить детей к изображению предметов разной формы (округлая, прямоугольная) и предметов, состоящих из комбинаций разных форм и линий (неваляшка, снеговик, цыпленок, тележка, вагончик и др.).

Формировать умение создавать несложные сюжетные композиции, повторяя изображение одного предмета (елочки на нашем участке, неваляшки гуляют) или изображая разнообразные предметы, насекомых и т. п. (в траве ползают жучки и червячки; колобок катится по дорожке и др.). Учить располагать изображения по всему листу.

Лепка. Формировать интерес к лепке. Закреплять представления о свойствах глины, пластилина, пластической массы и способах лепки. Учить раскатывать комочки прямыми и круговыми движениями, соединять концы получившейся палочки, сплющивать шар, сминая его ладонями обеих рук. Побуждать детей украшать вылепленные предметы, используя палочку с заточенным концом; учить создавать предметы, состоящие из 2–3 частей, соединяя их путем прижимания друг к другу.

Закреплять умение аккуратно пользоваться глиной, класть комочки и вылепленные предметы на дощечку.

Учить детей лепить несложные предметы, состоящие из нескольких частей

(неваляшка, цыпленок, пирамидка и др.). Предлагать объединять вылепленные фигурки в коллективную композицию (неваляшки водят хоровод, яблоки лежат на тарелке и др.). Вызывать радость от восприятия результата общей работы.

Аппликация. Приобщать детей к искусству аппликации, формировать интерес к этому виду деятельности. Учить предварительно выкладывать (в определенной последовательности) на листе бумаги готовые детали разной формы, величины, цвета, составляя изображение (задуманное ребенком или заданное воспитателем), и наклеивать их.

Учить аккуратно пользоваться клеем: намазывать его кисточкой тонким слоем на обратную сторону наклеиваемой фигуры (на специально подготовленной клеенке); прикладывать стороной, намазанной клеем, к листу бумаги и плотно прижимать салфеткой.

Формировать навыки аккуратной работы. Вызывать у детей радость от полученного изображения.

Учить создавать в аппликации на бумаге разной формы (квадрат, розета и др.) предметные и декоративные композиции из геометрических форм и природных материалов, повторяя и чередуя их по форме и цвету. Закреплять знание формы предметов и их цвета. Развивать чувство ритма.

Средняя группа (от 4 до 5 лет)

Продолжать развивать интерес детей к изобразительной деятельности. Вызывать положительный эмоциональный отклик на предложение рисовать, лепить, вырезать и наклеивать.

Продолжать развивать эстетическое восприятие, образные представления, воображение, эстетические чувства, художественно-творческие способности.

Продолжать формировать умение рассматривать и обследовать предметы, в том числе с помощью рук.

Обогащать представления детей об изобразительном искусстве (иллюстрации к произведениям детской литературы, репродукции произведений живописи, народное декоративное искусство, скульптура малых форм и др.) как основе развития творчества. Учить детей выделять и использовать средства выразительности в рисовании, лепке, аппликации.

Продолжать формировать умение создавать коллективные произведения в рисовании, лепке, аппликации.

Закреплять умение сохранять правильную позу при рисовании: не горбиться, не наклоняться низко над столом, к мольберту; сидеть свободно, не напрягаясь. Приучать детей быть аккуратными: сохранять свое рабочее место в порядке, по окончании работы убирать все со стола.

Учить проявлять дружелюбие при оценке работ других детей.

Рисование. Продолжать формировать у детей умение рисовать отдельные предметы и создавать сюжетные композиции, повторяя изображение одних и тех же предметов (неваляшки гуляют, деревья на нашем участке зимой, цыплята

гуляют по травке) и добавляя к ним другие (солнышко, падающий снег и т. д.).

Формировать и закреплять представления о форме предметов (круглая, овальная, квадратная, прямоугольная, треугольная), величине, расположении частей.

Помогать детям при передаче сюжета располагать изображения на всем листе в соответствии с содержанием действия и включенными в действие объектами. Направлять внимание детей на передачу соотношения предметов по величине: дерево высокое, куст ниже дерева, цветы ниже куста.

Продолжать закреплять и обогащать представления детей о цветах и оттенках окружающих предметов и объектов природы. К уже известным цветам и оттенкам добавить новые (коричневый, оранжевый, светло-зеленый); формировать представление о том, как можно получить эти цвета. Учить смешивать краски для получения нужных цветов и оттенков.

Развивать желание использовать в рисовании, аппликации разнообразные цвета, обращать внимание на многоцветие окружающего мира.

Закреплять умение правильно держать карандаш, кисть, фломастер, цветной мелок; использовать их при создании изображения.

Учить детей закрашивать рисунки кистью, карандашом, проводя линии и штрихи только в одном направлении (сверху вниз или слева направо); ритмично наносить мазки, штрихи по всей форме, не выходя за пределы контура; проводить широкие линии всей кистью, а узкие линии и точки — концом ворса кисти. Закреплять умение чисто промывать кисть перед использованием краски другого цвета. К концу года формировать у детей умение получать светлые и темные оттенки цвета, изменяя нажим на карандаш.

Формировать умение правильно передавать расположение частей при рисовании сложных предметов (кукла, зайчик и др.) и соотносить их по величине.

Декоративное рисование. Продолжать формировать умение создавать декоративные композиции по мотивам дымковских, филимоновских узоров. Использовать дымковские и филимоновские изделия для развития эстетического восприятия прекрасного и в качестве образцов для создания узоров в стиле этих росписей (для росписи могут использоваться вылепленные детьми игрушки и силуэты игрушек, вырезанные из бумаги).

Познакомить детей с городецкими изделиями. Учить выделять элементы городецкой росписи (бутоны, купавки, розаны, листья); видеть и называть цвета, используемые в росписи.

Лепка. Продолжать развивать интерес детей к лепке; совершенствовать умение лепить из глины (из пластилина, пластической массы). Закреплять приемы лепки, освоенные в предыдущих группах; учить прищипыванию с легким оттягиванием всех краев сплюснутого шара, вытягиванию отдельных частей из целого куска, прищипыванию мелких деталей (ушки у котенка, клюв у птички).

Учить сглаживать пальцами поверхность вылепленного предмета, фигурки. Учить приемам вдавливания середины шара, цилиндра для получения поллой формы. Познакомить с приемами использования стеки. Поощрять стремление

украшать вылепленные изделия узором при помощи стеки.

Закреплять приемы аккуратной лепки.

Аппликация. Воспитывать интерес к аппликации, усложняя ее содержание и расширяя возможности создания разнообразных изображений.

Формировать умение правильно держать ножницы и пользоваться ими. Обучать вырезыванию, начиная с формирования навыка разрезания по прямой сначала коротких, а затем длинных полос. Учить составлять из полос изображения разных предметов (забор, скамейка, лесенка, дерево, кустик и др.). Учить вырезать круглые формы из квадрата и овальные из прямоугольника путем скругления углов; использовать этот прием для изображения в аппликации овощей, фруктов, ягод, цветов и т. п.

Продолжать расширять количество изображаемых в аппликации предметов (птицы, животные, цветы, насекомые, дома, как реальные, так и воображаемые) из готовых форм. Учить детей преобразовывать эти формы, разрезая их на две или четыре части (круг — на полукруги, четверти; квадрат — на треугольники и т. д.).

Закреплять навыки аккуратного вырезывания и наклеивания.

Поощрять проявление активности и творчества.

Старшая группа (от 5 до 6 лет)

Продолжать развивать интерес детей к изобразительной деятельности. Обогащать сенсорный опыт, развивая органы восприятия: зрение, слух, обоняние, осязание, вкус; закреплять знания об основных формах предметов и объектов природы.

Развивать эстетическое восприятие, учить созерцать красоту окружающего мира. В процессе восприятия предметов и явлений развивать мыслительные операции: анализ, сравнение, уподобление (на что похоже), установление сходства и различия предметов и их частей, выделение общего и единичного, характерных признаков, обобщение. Учить передавать в изображении не только основные свойства предметов (форма, величина, цвет), но и характерные детали, соотношение предметов и их частей по величине, высоте, расположению относительно друг друга.

Развивать способность наблюдать, всматриваться (вслушиваться) в явления и объекты природы, замечать их изменения (например, как изменяются форма и цвет медленно плывущих облаков, как постепенно раскрывается утром и закрывается вечером венчик цветка, как изменяется освещение предметов на солнце и в тени).

Учить передавать в изображении основные свойства предметов (форма, величина, цвет), характерные детали, соотношение предметов и их частей по величине, высоте, расположению относительно друг друга.

Развивать способность наблюдать явления природы, замечать их динамику, форму и цвет медленно плывущих облаков.

Совершенствовать изобразительные навыки и умения, формировать художественно-творческие способности.

Развивать чувство формы, цвета, пропорций.

Продолжать знакомить с народным декоративно-прикладным искусством (Городец, Полхов-Майдан, Гжель), расширять представления о народных игрушках (матрешки — городецкая, богородская; бирюльки).

Знакомить детей с национальным декоративно-прикладным искусством (на основе региональных особенностей); с другими видами декоративно-прикладного искусства (фарфоровые и керамические изделия, скульптура малых форм). Развивать декоративное творчество детей (в том числе коллективное).

Формировать умение организовывать свое рабочее место, готовить все необходимое для занятий; работать аккуратно, экономно расходовать материалы, сохранять рабочее место в чистоте, по окончании работы приводить его в порядок.

Продолжать совершенствовать умение детей рассматривать работы (рисунки, лепку, аппликации), радоваться достигнутому результату, замечать и выделять выразительные решения изображений.

Предметное рисование. Продолжать совершенствовать умение передавать в рисунке образы предметов, объектов, персонажей сказок, литературных произведений. Обращать внимание детей на отличия предметов по форме, величине, пропорциям частей; побуждать их передавать эти отличия в рисунках.

Учить передавать положение предметов в пространстве на листе бумаги, обращать внимание детей на то, что предметы могут по-разному располагаться на плоскости (стоять, лежать, менять положение: живые существа могут двигаться, менять позы, дерево в ветреный день — наклоняться и т. д.). Учить передавать движения фигур.

Способствовать овладению композиционными умениями: учить располагать предмет на листе с учетом его пропорций (если предмет вытянут в высоту, располагать его на листе по вертикали; если он вытянут в ширину, например, не очень высокий, но длинный дом, располагать его по горизонтали). Закреплять способы и приемы рисования различными изобразительными материалами (цветные карандаши, гуашь, акварель, цветные мелки, пастель, сангина, угольный карандаш, фломастеры, разнообразные кисти и т. п.).

Вырабатывать навыки рисования контура предмета простым карандашом с легким нажимом на него, чтобы при последующем закрашивании изображения не оставалось жестких, грубых линий, пачкающих рисунок.

Учить рисовать акварелью в соответствии с ее спецификой (прозрачностью и легкостью цвета, плавностью перехода одного цвета в другой).

Учить рисовать кистью разными способами: широкие линии — всем ворсом, тонкие — концом кисти; наносить мазки, прикладывая кисть всем ворсом к бумаге, рисовать концом кисти мелкие пятнышки.

Закреплять знания об уже известных цветах, знакомить с новыми цветами (фиолетовый) и оттенками (голубой, розовый, темно-зеленый, сиреневый), развивать чувство цвета. Учить смешивать краски для получения новых цветов и оттенков (при рисовании гуашью) и высветлять цвет, добавляя в краску воду (при рисовании акварелью). При рисовании карандашами учить передавать

оттенки цвета, регулируя нажим на карандаш. В карандашном исполнении дети могут, регулируя нажим, передать до трех оттенков цвета.

Сюжетное рисование. Учить детей создавать сюжетные композиции на темы окружающей жизни и на темы литературных произведений («Кого встретил Колобок», «Два жадных медвежонка», «Где обедал воробей?» и др.).

Развивать композиционные умения, учить располагать изображения на полосе внизу листа, по всему листу.

Обращать внимание детей на соотношение по величине разных предметов в сюжете (дома большие, деревья высокие и низкие; люди меньше домов, но больше растущих на лугу цветов). Учить располагать на рисунке предметы так, чтобы они загоразживали друг друга (растущие перед домом деревья и частично его загоразживающие и т. п.).

Декоративное рисование. Продолжать знакомить детей с изделиями народных промыслов, закреплять и углублять знания о дымковской и филимоновской игрушках и их росписи; предлагать создавать изображения по мотивам народной декоративной росписи, знакомить с ее цветовым строем и элементами композиции, добиваться большего разнообразия используемых элементов. Продолжать знакомить с городецкой росписью, ее цветовым решением, спецификой создания декоративных цветов (как правило, не чистых тонов, а оттенков), учить использовать для украшения оживки.

Познакомить с росписью Полхов-Майдана. Включать городецкую и полхов-майданскую роспись в творческую работу детей, помогать осваивать специфику этих видов росписи. Знакомить с региональным (местным) декоративным искусством. Учить составлять узоры по мотивам городецкой, полхов-майданской, гжельской росписи: знакомить с характерными элементами (бутоны, цветы, листья, травка, усики, завитки, оживки).

Учить создавать узоры на листах в форме народного изделия (поднос, солонка, чашка, розетка и др.).

Для развития творчества в декоративной деятельности использовать декоративные ткани. Предоставлять детям бумагу в форме одежды и головных уборов (кокошник, платок, свитер и др.), предметов быта (салфетка, полотенце).

Учить ритмично располагать узор. Предлагать расписывать бумажные силуэты и объемные фигуры.

Лепка. Продолжать знакомить детей с особенностями лепки из глины, пластилина и пластической массы.

Развивать умение лепить с натуры и по представлению знакомые предметы (овощи, фрукты, грибы, посуда, игрушки); передавать их характерные особенности. Продолжать учить лепить посуду из целого куска глины и пластилина ленточным способом.

Закреплять умение лепить предметы пластическим, конструктивным и комбинированным способами. Учить сглаживать поверхность формы, делать предметы устойчивыми.

Учить передавать в лепке выразительность образа, лепить фигуры человека и

животных в движении, объединять небольшие группы предметов в несложные сюжеты (в коллективных композициях): «Курица с цыплятами», «Два жадных медвежонка нашли сыр», «Дети на прогулке» и др.

Формировать у детей умения лепить по представлению героев литературных произведений (Медведь и Колобок, Лиса и Зайчик, Машенька и Медведь и т. п.). Развивать творчество, инициативу.

Продолжать формировать умение лепить мелкие детали; пользуясь стекой, наносить рисунок чешуек у рыбки, обозначать глаза, шерсть животного, перышки птицы, узор, складки на одежде людей и т. п.

Продолжать формировать технические умения и навыки работы с разнообразными материалами для лепки; побуждать использовать дополнительные материалы (косточки, зернышки, бусинки и т. д.).

Закреплять навыки аккуратной лепки.

Закреплять навык тщательно мыть руки по окончании лепки.

Декоративная лепка. Продолжать знакомить детей с особенностями декоративной лепки. Формировать интерес и эстетическое отношение к предметам народного декоративно-прикладного искусства.

Учить лепить птиц, животных, людей по типу народных игрушек (дымковской, филимоновской, каргопольской и др.).

Формировать умение украшать узорами предметы декоративного искусства. Учить расписывать изделия гуашью, украшать их наклепами и углубленным рельефом, использовать стеку.

Учить обмакивать пальцы в воду, чтобы сгладить неровности вылепленного изображения, когда это необходимо для передачи образа.

Аппликация. Закреплять умение создавать изображения (разрезать бумагу на короткие и длинные полоски; вырезать круги из квадратов, овалы из прямоугольников, преобразовывать одни геометрические фигуры в другие: квадрат — в два–четыре треугольника, прямоугольник — в полоски, квадраты или маленькие прямоугольники), создавать из этих фигур изображения разных предметов или декоративные композиции.

Учить вырезать одинаковые фигуры или их детали из бумаги, сложенной гармошкой, а симметричные изображения — из бумаги, сложенной пополам (стакан, ваза, цветок и др.). С целью создания выразительного образа учить приему обрывания.

Побуждать создавать предметные и сюжетные композиции, дополнять их деталями, обогащающими изображения.

Формировать аккуратное и бережное отношение к материалам.

Прикладное творчество. Совершенствовать умение работать с бумагой: сгибать лист вчетверо в разных направлениях; работать по готовой выкройке (шапочка, лодочка, домик, кошелек).

Закреплять умение создавать из бумаги объемные фигуры: делить квадратный лист на несколько равных частей, сглаживать сгибы, надрезать по сгибам

(домик, корзинка, кубик).

Закреплять умение делать игрушки, сувениры из природного материала (шишки, ветки, ягоды) и других материалов (катушки, проволока в цветной обмотке, пустые коробки и др.), прочно соединяя части.

Формировать умение самостоятельно создавать игрушки для сюжетно-ролевых игр (флажки, сумочки, шапочки, салфетки и др.); сувениры для родителей, сотрудников детского сада, елочные украшения.

Привлекать детей к изготовлению пособий для занятий и самостоятельной деятельности (коробки, счетный материал), ремонту книг, настольно-печатных игр.

Закреплять умение детей экономно и рационально расходовать материалы.

Подготовительная к школе группа (от 6 до 7 лет)

Формировать у детей устойчивый интерес к изобразительной деятельности. Обогащать сенсорный опыт, включать в процесс ознакомления с предметами движения рук по предмету.

Продолжать развивать образное эстетическое восприятие, образные представления, формировать эстетические суждения; учить аргументированно и развернуто оценивать изображения, созданные как самим ребенком, так и его сверстниками, обращая внимание на обязательность доброжелательного и уважительного отношения к работам товарищей.

Формировать эстетическое отношение к предметам и явлениям окружающего мира, произведениям искусства, к художественно-творческой деятельности.

Воспитывать самостоятельность; учить активно и творчески применять ранее усвоенные способы изображения в рисовании, лепке и аппликации, используя выразительные средства.

Продолжать учить рисовать с натуры; развивать аналитические способности, умение сравнивать предметы между собой, выделять особенности каждого предмета; совершенствовать умение изображать предметы, передавая их форму, величину, строение, пропорции, цвет, композицию.

Продолжать развивать коллективное творчество. Воспитывать стремление действовать согласованно, договариваться о том, кто какую часть работы будет выполнять, как отдельные изображения будут объединяться в общую картину.

Формировать умение замечать недостатки своих работ и исправлять их; вносить дополнения для достижения большей выразительности создаваемого образа.

Предметное рисование. Совершенствовать умение изображать предметы по памяти и с натуры; развивать наблюдательность, способность замечать характерные особенности предметов и передавать их средствами рисунка (форма, пропорции, расположение на листе бумаги).

Совершенствовать технику изображения. Продолжать развивать свободу и одновременно точность движений руки под контролем зрения, их плавность, ритмичность. Расширять набор материалов, которые дети могут использовать в

рисовании (гуашь, акварель, сухая и жирная пастель, сангина, угольный карандаш, гелевая ручка и др.). Предлагать соединять в одном рисунке разные материалы для создания выразительного образа. Учить новым способам работы с уже знакомыми материалами (например, рисовать акварелью по сырому слою); разным способам создания фона для изображаемой картины: при рисовании акварелью и гуашью — до создания основного изображения; при рисовании пастелью и цветными карандашами фон может быть подготовлен как в начале, так и по завершении основного изображения.

Продолжать формировать умение свободно владеть карандашом при выполнении линейного рисунка, учить плавным поворотам руки при рисовании округлых линий, завитков в разном направлении (от веточки и от конца завитка к веточке, вертикально и горизонтально), учить осуществлять движение всей рукой при рисовании длинных линий, крупных форм, одними пальцами — при рисовании небольших форм и мелких деталей, коротких линий, штрихов, травки (хохлома), оживок (городец) и др.

Учить видеть красоту созданного изображения и в передаче формы, плавности, слитности линий или их тонкости, изящности, ритмичности расположения линий и пятен, равномерности закрашивания рисунка; чувствовать плавные переходы оттенков цвета, получившиеся при равномерном закрашивании и регулировании нажима на карандаш.

Развивать представление о разнообразии цветов и оттенков, опираясь на реальную окраску предметов, декоративную роспись, сказочные сюжеты; учить создавать цвета и оттенки.

Постепенно подводить детей к обозначению цветов, например, включающих два оттенка (желто-зеленый, серо-голубой) или уподобленных природным (малиновый, персиковый и т. п.). Обращать их внимание на изменчивость цвета предметов (например, в процессе роста помидоры зеленые, а созревшие — красные). Учить замечать изменение цвета в природе в связи с изменением погоды (небо голубое в солнечный день и серое в пасмурный). Развивать цветовое восприятие в целях обогащения колористической гаммы рисунка.

Учить детей различать оттенки цветов и передавать их в рисунке, развивать восприятие, способность наблюдать и сравнивать цвета окружающих предметов, явлений (нежно-зеленые только что появившиеся листочки, бледно-зеленые стебли одуванчиков и их темно-зеленые листья и т. п.).

Сюжетное рисование. Продолжать учить детей размещать изображения на листе в соответствии с их реальным расположением (ближе или дальше от рисующего; ближе к нижнему краю листа — передний план или дальше от него — задний план); передавать различия в величине изображаемых предметов (дерево высокое, цветок ниже дерева; воробышек маленький, ворона большая и т. п.). Формировать умение строить композицию рисунка; передавать движения людей и животных, растений, склоняющихся от ветра. Продолжать формировать умение передавать в рисунках как сюжеты народных сказок, так и авторских произведений (стихотворений, сказок, рассказов); проявлять самостоятельность в выборе темы, композиционного и цветового

решения.

Декоративное рисование. Продолжать развивать декоративное творчество детей; умение создавать узоры по мотивам народных росписей, уже знакомых детям и новых (городецкая, гжельская, хохломская, жостовская, мезенская роспись и др.). Учить детей выделять и передавать цветовую гамму народного декоративного искусства определенного вида. Закреплять умение создавать композиции на листах бумаги разной формы, силуэтах предметов и игрушек; расписывать вылепленные детьми игрушки.

Закреплять умение при составлении декоративной композиции на основе того или иного вида народного искусства использовать характерные для него элементы узора и цветовую гамму.

Лепка. Развивать творчество детей; учить свободно использовать для создания образов предметов, объектов природы, сказочных персонажей разнообразные приемы, усвоенные ранее; продолжать учить передавать форму основной части и других частей, их пропорции, позу, характерные особенности изображаемых объектов; обрабатывать поверхность формы движениями пальцев и стекой.

Продолжать формировать умение передавать характерные движения человека и животных, создавать выразительные образы (птичка подняла крылышки, приготовилась лететь; козлик скачет, девочка танцует; дети делают гимнастику — коллективная композиция).

Учить детей создавать скульптурные группы из двух-трех фигур, развивать чувство композиции, умение передавать пропорции предметов, их соотношение по величине, выразительность поз, движений, деталей.

Декоративная лепка. Продолжать развивать навыки декоративной лепки; учить использовать разные способы лепки (налеп, углубленный рельеф), применять стеку. Учить при лепке из глины расписывать пластину, создавать узор стекой; создавать из глины, разноцветного пластилина предметные и сюжетные, индивидуальные и коллективные композиции.

Аппликация. Продолжать учить создавать предметные и сюжетные изображения с натуры и по представлению: развивать чувство композиции (учить красиво располагать фигуры на листе бумаги формата, соответствующего пропорциям изображаемых предметов).

Развивать умение составлять узоры и декоративные композиции из геометрических и растительных элементов на листах бумаги разной формы; изображать птиц, животных по замыслу детей и по мотивам народного искусства.

Закреплять приемы вырезания симметричных предметов из бумаги, сложенной вдвое; несколько предметов или их частей из бумаги, сложенной гармошкой.

При создании образов поощрять применение разных приемов вырезания,

обрывания бумаги, наклеивания изображений (намазывая их клеем полностью или частично, создавая иллюзию передачи объема); учить мозаичному способу изображения с предварительным легким обозначением карандашом формы частей и деталей картинки. Продолжать развивать чувство цвета, колорита, композиции. Поощрять проявления творчества.

Прикладное творчество: работа с бумагой и картоном. Закреплять умение складывать бумагу прямоугольной, квадратной, круглой формы в разных направлениях (пилотка); использовать разную по фактуре бумагу, делать разметку с помощью шаблона; создавать игрушки-забавы (мишка-физкультурник, клюющий петушок и др.).

Формировать умение создавать предметы из полосок цветной бумаги (коврик, дорожка, закладка), подбирать цвета и их оттенки при изготовлении игрушек, сувениров, деталей костюмов и украшений к праздникам. Формировать умение использовать образец. Совершенствовать умение детей создавать объемные игрушки в технике оригами.

Художественный труд: работа с природным материалом. Закреплять умение создавать фигуры людей, животных, птиц из желудей, шишек, косточек, травы, веток, корней и других материалов, передавать выразительность образа, создавать общие композиции («Лесная поляна», «Сказочные герои»). Развивать фантазию, воображение.

Закреплять умение детей аккуратно и экономно использовать материалы.

Конструктивно-модельная деятельность

Первая младшая группа (от 2 до 3 лет)

В процессе игры с настольным и напольным строительным материалом продолжать знакомить детей с деталями (кубик, кирпичик, трехгранная призма, пластина, цилиндр), с вариантами расположения строительных форм на плоскости.

Продолжать учить детей сооружать элементарные постройки по образцу, поддерживать желание строить что-то самостоятельно.

Способствовать пониманию пространственных соотношений. Учить пользоваться дополнительными сюжетными игрушками, соразмерными масштабам построек (маленькие машинки для маленьких гаражей и т. п.). По

окончании игры приучать убирать все на место.

Знакомить детей с простейшими пластмассовыми конструкторами. Учить совместно с взрослым конструировать башенки, домики, машины. Поддерживать желание детей строить самостоятельно.

В летнее время способствовать строительным играм с использованием природного материала (песок, вода, желуди, камешки и т. п.).

Вторая младшая группа (от 3 до 4 лет)

Подводить детей к простейшему анализу созданных построек. Совершенствовать конструктивные умения, учить различать, называть и использовать основные строительные детали (кубики, кирпичики, пластины, цилиндры, трехгранные призмы), сооружать новые постройки, используя полученные ранее умения (накладывание, приставление, прикладывание), использовать в постройках детали разного цвета. Вызывать чувство радости при удавшейся постройке.

Учить располагать кирпичики, пластины вертикально (в ряд, по кругу, по периметру четырехугольника), ставить их плотно друг к другу, на определенном расстоянии (заборчик, ворота). Побуждать детей к созданию вариантов конструкций, добавляя другие детали (на столбики ворот ставить трехгранные призмы, рядом со столбами — кубики и др.). Изменять постройки двумя способами: заменяя одни детали другими или надстраивая их в высоту, длину (низкая и высокая башенка, короткий и длинный поезд).

Развивать желание сооружать постройки по собственному замыслу. Продолжать учить детей обыгрывать постройки, объединять их по сюжету: дорожка и дома — улица; стол, стул, диван — мебель для кукол. Приучать детей после игры аккуратно складывать детали в коробки.

Средняя группа (от 4 до 5 лет)

Обращать внимание детей на различные здания и сооружения вокруг их дома, детского сада. На прогулках в процессе игр рассматривать с детьми машины, тележки, автобусы и другие виды транспорта, выделяя их части, называть их форму и расположение по отношению к самой большой части.

Продолжать развивать у детей способность различать и называть строительные детали (куб, пластина, кирпичик, брусок); учить использовать их с учетом конструктивных свойств (устойчивость, форма, величина). Развивать умение устанавливать ассоциативные связи, предлагая вспомнить, какие похожие сооружения дети видели.

Учить анализировать образец постройки: выделять основные части, различать и соотносить их по величине и форме, устанавливать пространственное расположение этих частей относительно друг друга (в домах — стены, вверху — перекрытие, крыша; в автомобиле — кабина, кузов и т. д.).

Учить самостоятельно измерять постройки (по высоте, длине и ширине),

соблюдать заданный воспитателем принцип конструкции («Построй такой же домик, но высокий»). Учить сооружать постройки из крупного и мелкого строительного

материала, использовать детали разного цвета для создания и украшения построек.

Обучать конструированию из бумаги: сгибать прямоугольный лист бумаги пополам, совмещая стороны и углы (альбом, флажки для украшения участка, поздравительная открытка), приклеивать к основной форме детали (к дому — окна, двери, трубу; к автобусу — колеса; к стулу — спинку).

Приобщать детей к изготовлению поделок из природного материала: коры, веток, листьев, шишек, каштанов, ореховой скорлупы, соломы (лодочки, ежики и т. д.). Учить использовать для закрепления частей клей, пластилин; применять в поделках катушки, коробки разной величины и другие предметы.

Старшая группа (от 5 до 6 лет)

Продолжать развивать умение детей устанавливать связь между создаваемыми постройками и тем, что они видят в окружающей жизни; создавать разнообразные постройки и конструкции (дома, спортивное и игровое оборудование и т. п.).

Учить выделять основные части и характерные детали конструкций.

Поощрять самостоятельность, творчество, инициативу, дружелюбие.

Помогать анализировать сделанные воспитателем поделки и постройки; на основе анализа находить конструктивные решения и планировать создание собственной постройки.

Знакомить с новыми деталями: разнообразными по форме и величине пластинами, брусками, цилиндрами, конусами и др. Учить заменять одни детали другими.

Формировать умение создавать различные по величине и конструкции постройки одного и того же объекта.

Учить строить по рисунку, самостоятельно подбирать необходимый строительный материал.

Продолжать развивать умение работать коллективно, объединять свои поделки в соответствии с общим замыслом, договариваться, кто какую часть работы будет выполнять.

Подготовительная к школе группа (от 6 до 7 лет)

Формировать интерес к разнообразным зданиям и сооружениям (жилые дома, театры и др.). Поощрять желание передавать их особенности в конструктивной деятельности.

Учить видеть конструкцию объекта и анализировать ее основные части, их функциональное назначение.

Предлагать детям самостоятельно находить отдельные конструктивные решения на основе анализа существующих сооружений.

Закреплять навыки коллективной работы: умение распределять обязанности,

работать в соответствии с общим замыслом, не мешая друг другу.

Конструирование из строительного материала. Учить детей сооружать различные конструкции одного и того же объекта в соответствии с их назначением (мост для пешеходов, мост для транспорта). Определять, какие детали более всего подходят для постройки, как их целесообразнее скомбинировать; продолжать развивать умение планировать процесс возведения постройки.

Продолжать учить сооружать постройки, объединенные общей темой (улица, машины, дома).

Конструирование из деталей конструкторов. Познакомить с разнообразными пластмассовыми конструкторами. Учить создавать различные модели (здания, самолеты, поезда и т. д.) по рисунку, по словесной инструкции воспитателя, по собственному замыслу.

Познакомить детей с деревянным конструктором, детали которого крепятся штифтами.

Учить создавать различные конструкции (мебель, машины) по рисунку и по словесной инструкции воспитателя.

Учить создавать конструкции, объединенные общей темой (детская площадка, стоянка машин и др.).

Учить разбирать конструкции при помощи скобы и киянки (в пластмассовых конструкторах).

Виды детского конструирования:

- 1) Из строительного материала.
- 2) Из бумаги.
- 3) Из природного материала.
- 4) Из промышленных отходов.
- 5) Из деталей конструкторов.
- 6) Из крупно-габаритных модулей.
- 7) Практическое и компьютерное.

Формы организации обучения конструированию:

- 1) Конструирование по модели.
- 2) Конструирование по условиям.
- 3) Конструирование по образцу.
- 4) Конструирование по замыслу.
- 5) Конструирование по теме.
- 6) Каркасное конструирование.
- 7) Конструирование по чертежам и схемам.

Взаимосвязь конструирования и игры:

- Ранний возраст: конструирование слито с игрой.
- Младший дошкольный возраст: игра становится побудителем к конструированию, которое начинает приобретать для детей самостоятельное значение.
- Старший дошкольный возраст: сформированная способность к полноценному конструированию стимулирует развитие сюжетной линии игры и само, порой, приобретает сюжетный характер, когда создается несколько конструкций, объединенных общим сюжетом.

Музыкальная деятельность

Направления образовательной работы:

- 1) Слушание.
- 2) Пение.
- 3) Музыкально-ритмические движения.
- 4) Игра на детских музыкальных инструментах.
- 5) Развитие детского творчества (песенного, музыкально-игрового, танцевального).

Первая младшая группа (от 2 до 3 лет)

Воспитывать интерес к музыке, желание слушать музыку, подпевать, выполнять простейшие танцевальные движения.

Слушание. Учить детей внимательно слушать спокойные и бодрые песни, музыкальные пьесы разного характера, понимать, о чем (о ком) поется, и эмоционально реагировать на содержание.

Учить различать звуки по высоте (высокое и низкое звучание колокольчика, фортепьяно, металлофона).

Пение. Вызывать активность детей при подпевании и пении. Развивать умение подпевать фразы в песне (совместно с воспитателем). Постепенно приучать к сольному пению.

Музыкально-ритмические движения. Развивать эмоциональность и образность восприятия музыки через движения. Продолжать формировать способность воспринимать и воспроизводить движения, показываемые взрослым (хлопать, притопывать ногой, полуприседать, совершать повороты кистей рук и т. д.). Учить детей начинать движение с началом музыки и заканчивать с ее окончанием; передавать образы (птичка летает, зайка прыгает, мишка косолапый идет). Совершенствовать умение ходить и бегать (на носках, тихо; высоко и низко поднимая ноги; прямым галопом), выполнять плясовые движения в кругу, в рассыпную, менять движения с изменением характера музыки или содержания песни.

Вторая младшая группа (от 3 до 4 лет)

Воспитывать у детей эмоциональную отзывчивость на музыку. Познакомить с тремя музыкальными жанрами: песней, танцем, маршем. Способствовать развитию музыкальной памяти. Формировать умение узнавать знакомые песни, пьесы; чувствовать характер музыки (веселый, бодрый, спокойный), эмоционально на нее реагировать.

Слушание. Учить слушать музыкальное произведение до конца, понимать характер музыки, узнавать и определять, сколько частей в произведении. Развивать способность различать звуки по высоте в пределах октавы — септимы, замечать изменение в силе звучания мелодии (громко, тихо). Совершенствовать умение различать звучание музыкальных игрушек, детских музыкальных инструментов (музыкальный молоточек, шарманка, погремушка, барабан, бубен, металлофон и др.).

Пение. Способствовать развитию певческих навыков: петь без напряжения в диапазоне ре (ми) — ля (си), в одном темпе со всеми, чисто и ясно произносить слова, передавать характер песни (весело, протяжно, ласково, напевно).

Песенное творчество. Учить допевать мелодии колыбельных песен на слог «баю-баю» и веселых мелодий на слог «ля-ля». Формировать навыки сочинительства веселых и грустных мелодий по образцу.

Музыкально-ритмические движения. Учить двигаться в соответствии с двухчастной формой музыки и силой ее звучания (громко, тихо); реагировать на начало звучания музыки и ее окончание.

Совершенствовать навыки основных движений (ходьба и бег). Учить маршировать вместе со всеми и индивидуально, бегать легко, в умеренном и быстром темпе под музыку. Улучшать качество исполнения танцевальных движений: притопывать попеременно двумя ногами и одной ногой.

Развивать умение кружиться в парах, выполнять прямой галоп, двигаться под

музыку ритмично и согласно темпу и характеру музыкального произведения, с предметами, игрушками и без них.

Способствовать развитию навыков выразительной и эмоциональной передачи игровых и сказочных образов: идет медведь, крадется кошка, бегают мышата, скачет заяка, ходит петушок, клюют зернышки цыплята, летают птички и т. д.

Развитие танцевально-игрового творчества. Стимулировать самостоятельное выполнение танцевальных движений под плясовые мелодии.

Учить более точно выполнять движения, передающие характер изображаемых животных.

Игра на детских музыкальных инструментах. Знакомить детей с некоторыми детскими музыкальными инструментами: дудочкой, металлофоном, колокольчиком, бубном, погремушкой, барабаном, а также их звучанием.

Учить дошкольников подыгрывать на детских ударных музыкальных инструментах.

Средняя группа (от 4 до 5 лет)

Продолжать развивать у детей интерес к музыке, желание ее слушать, вызывать эмоциональную отзывчивость при восприятии музыкальных произведений.

Обогащать музыкальные впечатления, способствовать дальнейшему развитию основ музыкальной культуры.

Слушание. Формировать навыки культуры слушания музыки (не отвлекаться, дослушивать произведение до конца). Учить чувствовать характер музыки, узнавать знакомые произведения, высказывать свои впечатления о прослушанном.

Учить замечать выразительные средства музыкального произведения: тихо, громко, медленно, быстро. Развивать способность различать звуки по высоте (высокий, низкий в пределах сексты, септимы).

Пение. Обучать детей выразительному пению, формировать умение петь протяжно, подвижно, согласованно (в пределах ре — си первой октавы). Развивать умение брать дыхание между короткими музыкальными фразами. Учить петь мелодию чисто, смягчать концы фраз, четко произносить слова, петь выразительно, передавая характер музыки. Учить петь с инструментальным сопровождением и без него (с помощью воспитателя).

Песенное творчество. Учить самостоятельно сочинять мелодию колыбельной песни и отвечать на музыкальные вопросы («Как тебя зовут?», «Что ты хочешь, кошечка?», «Где ты?»). Формировать умение импровизировать мелодии на заданный текст.

Музыкально-ритмические движения. Продолжать формировать у детей навык ритмичного движения в соответствии с характером музыки.

Учить самостоятельно менять движения в соответствии с двух- и трехчастной формой музыки. Совершенствовать танцевальные движения: прямой галоп, пружинка, кружение по одному и в парах. Учить детей двигаться в парах по кругу в танцах и хороводах, ставить ногу на носок и на пятку, ритмично хлопать в ладоши, выполнять простейшие перестроения (из круга в рассыпную и

обратно), подскоки.

Продолжать совершенствовать навыки основных движений (ходьба: «торжественная», спокойная, «таинственная»; бег: легкий и стремительный).

Развитие танцевально-игрового творчества. Способствовать развитию эмоционально-образного исполнения музыкально-игровых упражнений (кружатся листочки, падают снежинки) и сенок, используя мимику и пантомиму (зайка веселый и грустный, хитрая лисичка, сердитый волк и т. д.).

Обучать инсценированию песен и постановке небольших музыкальных спектаклей.

Игра на детских музыкальных инструментах. Формировать умение подыгрывать простейшие мелодии на деревянных ложках, погремушках, барабане, металлофоне.

Старшая группа (от 5 до 6 лет)

Продолжать развивать интерес и любовь к музыке, музыкальную отзывчивость на нее. Формировать музыкальную культуру на основе знакомства с классической, народной и современной музыкой. Продолжать развивать музыкальные способности детей: звуковысотный, ритмический, тембровый, динамический слух.

Способствовать дальнейшему развитию навыков пения, движений под музыку, игры и импровизации мелодий на детских музыкальных инструментах; творческой активности детей.

Слушание. Учить различать жанры музыкальных произведений (марш, танец, песня). Совершенствовать музыкальную память через узнавание мелодий по отдельным фрагментам произведения (вступление, заключение, музыкальная фраза).

Совершенствовать навык различения звуков по высоте в пределах квинты, звучания музыкальных инструментов (клавишно-ударные и струнные: фортепиано, скрипка, виолончель, балалайка).

Пение. Формировать певческие навыки, умение петь легким звуком в диапазоне от «ре» первой октавы до «до» второй октавы, брать дыхание перед началом песни, между музыкальными фразами, произносить отчетливо слова, своевременно начинать и заканчивать песню, эмоционально передавать характер мелодии, петь умеренно, громко и тихо.

Способствовать развитию навыков сольного пения, с музыкальным сопровождением и без него. Содействовать проявлению самостоятельности и творческому исполнению песен разного характера. Развивать песенный музыкальный вкус.

Песенное творчество. Учить импровизировать мелодию на заданный текст. Учить сочинять мелодии различного характера: ласковую колыбельную, задорный или бодрый марш, плавный вальс, веселую плясовую.

Музыкально-ритмические движения. Развивать чувство ритма, умение передавать через движения характер музыки, ее эмоционально-образное содержание.

Учить свободно ориентироваться в пространстве, выполнять простейшие перестроения, самостоятельно переходить от умеренного к быстрому или медленному темпу, менять движения в соответствии с музыкальными фразами. Способствовать формированию навыков исполнения танцевальных движений (поочередное выбрасывание ног вперед в прыжке; приставной шаг с приседанием, с продвижением вперед, кружение; приседание с выставлением ноги вперед).

Познакомить с русским хороводом, пляской, а также с танцами других народов.

Продолжать развивать навыки инсценирования песен; учить изображать сказочных животных и птиц (лошадка, коза, лиса, медведь, заяц, журавль, ворон и т. д.) в разных игровых ситуациях.

Музыкально-игровое и танцевальное творчество. Развивать танцевальное творчество; учить придумывать движения к пляскам, танцам, составлять композицию танца, проявляя самостоятельность в творчестве.

Учить самостоятельно придумывать движения, отражающие содержание песни.

Побуждать к инсценированию содержания песен, хороводов.

Игра на детских музыкальных инструментах. Учить детей исполнять простейшие мелодии на детских музыкальных инструментах; знакомые песенки индивидуально и небольшими группами, соблюдая при этом общую динамику и темп.

Развивать творчество детей, побуждать их к активным самостоятельным действиям.

Подготовительная к школе группа (от 6 до 7 лет)

Продолжать приобщать детей к музыкальной культуре, воспитывать художественный вкус. Продолжать обогащать музыкальные впечатления детей, вызывать яркий эмоциональный отклик при восприятии музыки разного характера.

Совершенствовать звуковысотный, ритмический, тембровый и динамический слух.

Способствовать дальнейшему формированию певческого голоса, развитию навыков движения под музыку. Обучать игре на детских музыкальных инструментах.

Знакомить с элементарными музыкальными понятиями.

Слушание. Продолжать развивать навыки восприятия звуков по высоте в пределах квинты — терции; обогащать впечатления детей и формировать музыкальный вкус, развивать музыкальную память. Способствовать развитию мышления, фантазии, памяти, слуха.

Знакомить с элементарными музыкальными понятиями (темп, ритм); жанрами (опера, концерт, симфонический концерт), творчеством композиторов и музыкантов.

Познакомить детей с мелодией Государственного гимна Российской Федерации.

Пение. Совершенствовать певческий голос и вокально-слуховую координацию.

Закреплять практические навыки выразительного исполнения песен в пределах от до первой октавы до ре второй октавы; учить брать дыхание и удерживать его до конца фразы; обращать внимание на артикуляцию (дикцию).

Закреплять умение петь самостоятельно, индивидуально и коллективно, с музыкальным сопровождением и без него.

Песенное творчество. Учить самостоятельно придумывать мелодии, используя в качестве образца русские народные песни; самостоятельно импровизировать мелодии на заданную тему по образцу и без него, используя для этого знакомые песни, музыкальные пьесы и танцы.

Музыкально-ритмические движения. Способствовать дальнейшему развитию навыков танцевальных движений, умения выразительно и ритмично двигаться в соответствии с разнообразным характером музыки, передавая в танце эмоционально-образное содержание. Знакомить с национальными плясками (русские, белорусские, украинские и т. д.).

Развивать танцевально-игровое творчество; формировать навыки художественного исполнения различных образов при инсценировании песен, театральных постановок.

Музыкально-игровое и танцевальное творчество. Способствовать развитию творческой активности детей в доступных видах музыкальной исполнительской деятельности (игра в оркестре, пение, танцевальные движения и т. п.).

Учить детей импровизировать под музыку соответствующего характера (лыжник, конькобежец, наездник, рыбак; лукавый котик и сердитый козлик и т. п.).

Учить придумывать движения, отражающие содержание песни; выразительно действовать с воображаемыми предметами.

Учить самостоятельно искать способ передачи в движениях музыкальных образов.

Формировать музыкальные способности; содействовать проявлению активности и самостоятельности.

Игра на детских музыкальных инструментах. Знакомить с музыкальными произведениями в исполнении различных инструментов и в оркестровой обработке.

Учить играть на металлофоне, свирели, ударных и электронных музыкальных инструментах, русских народных музыкальных инструментах: трещотках, погремушках, треугольниках; исполнять музыкальные произведения в оркестре и в ансамбле.

Методы музыкального развития:

- 1) Наглядный: сопровождение музыкального ряда изобразительным, показ движений.

- 2) Словесный: беседы о различных музыкальных жанрах.
- 3) Словесно-слуховой: пение.
- 4) Слуховой: слушание музыки.
- 5) Игровой: музыкальные игры.
- 6) Практический: разучивание песен, танцев, воспроизведение мелодий.

Содержание работы: «Слушание»:

- ознакомление с музыкальными произведениями, их запоминание, накопление музыкальных впечатлений;
- развитие музыкальных способностей и навыков культурного слушания музыки;
- развитие способности различать характер песен, инструментальных пьес, средств их выразительности; формирование музыкального вкуса;
- развитие способности эмоционально воспринимать музыку.

Содержание работы: «Пение»

- формирование у детей певческих умений и навыков;
- обучение детей исполнению песен на занятиях и в быту, с помощью воспитателя и самостоятельно, с сопровождением и без сопровождения инструмента;
- развитие музыкального слуха, т.е. различение интонационно точного и неточного пения, звуков по высоте, длительности, слушание себя при пении и исправление своих ошибок;
- развитие певческого голоса, укрепление и расширение его диапазона.

Содержание раздела «Музыкально-ритмические движения»

- развитие музыкального восприятия, музыкально-ритмического чувства и в связи с этим ритмичности движений;
- обучение детей согласованию движений с характером музыкального произведения, наиболее яркими средствами музыкальной выразительности, развитие пространственных и временных ориентировок;
- обучение детей музыкально-ритмическим умениям и навыкам через игры, пляски и упражнения;
- развитие художественно-творческих способностей.

Содержание работы: «Игра на детских музыкальных инструментах»

- совершенствование эстетического восприятия и чувства ребенка;
- становление и развитие волевых качеств: выдержка, настойчивость, целеустремленность, усидчивость;
- развитие сосредоточенности, памяти, фантазии, творческих способностей, музыкального вкуса;

- знакомство с детскими музыкальными инструментами и обучение детей игре на них;
- развитие координации музыкального мышления и двигательных функций организма.

Содержание работы: «Творчество»: песенное, музыкально-игровое, танцевальное; импровизация на детских музыкальных инструментах

- развивать способность творческого воображения при восприятии музыки;
- способствовать активизации фантазии ребенка, стремлению к достижению самостоятельно поставленной задачи, к поискам форм для воплощения своего замысла;
- развивать способность к песенному, музыкально-игровому, танцевальному творчеству, к импровизации на инструментах.

**Формы работы с детьми по образовательной области
«Художественно- эстетическое развитие»**








Содержание	Возраст	Совместная деятельность	Режимные моменты	Самостоятельная деятельность
1. Развитие продуктивной деятельности ➤ рисование ➤ лепка ➤ аппликация ➤ конструирование 2. Развитие детского творчества 3. Приобщение к изобразительному искусству	2-5 лет первая младшая вторая младшая и средняя группы	Наблюдения по ситуации Занимательные показы Наблюдения по ситуации Индивидуальная работа с детьми Рисование Аппликация Лепка Сюжетно-игровая ситуация Выставка детских работ Конкурсы Интегрированные занятия	Интегрированная детская деятельность Игра Игровое упражнение Проблемная ситуация Индивидуальная работа с детьми	Самостоятельная художественная деятельность Игра Проблемная ситуация Игры со строительным материалом Постройки для сюжетных игр
	5-7 лет старшая и подг. к школе группы	Рассматривание предметов искусства Беседа Экспериментирование с материалом Рисование Аппликация Лепка Художественный труд Интегрированные занятия Дидактические игры Художественный досуг Конкурсы Выставки работ декоративно-прикладного искусства	Интегрированная детская деятельность Игра Игровое упражнение Проблемная ситуация Индивидуальная работа с детьми Проектная деятельность Создание коллекций Выставка репродукций произведений живописи Развивающие	Самостоятельное художественное творчество Игра Проблемная ситуация

			игры Рассматривание чертежей и схем	
<p>4. Развитие музыкально-художественной деятельности; приобщение к музыкальному искусству</p> <p>* Слушание * Пение * Песенное творчество * Музыкально-ритмические движения * Развитие танцевально-игрового творчества * Игра на детских музыкальных инструментах</p>	<p>2-5 лет первая младшая вторая младшая и средняя группы</p>	<p>Занятия Праздники, развлечения Музыка в повседневной жизни: - Театрализованная деятельность - Слушание музыкальных сказок, - Просмотр мультфильмов, фрагментов детских музыкальных фильмов - рассматривание картинок, иллюстраций в детских книгах, репродукций, предметов окружающей действительности; Игры, хороводы - Рассматривание портретов композиторов (ср. гр.) - Празднование дней рождения</p>	<p>Использование музыки: - на утренней гимнастике и физкультурных занятиях; - на музыкальных занятиях; - во время умывания - в продуктивных видах деятельности - во время прогулки (в теплое время) - в сюжетно-ролевых играх - перед дневным сном - при пробуждении - на праздниках и развлечениях</p>	<p>Создание условий для самостоятельной музыкальной деятельности в группе: подбор музыкальных инструментов (озвученных и неозвученных), музыкальных игрушек, театральных кукол, атрибутов для ряжения, ТСО. Экспериментирование со звуками, используя музыкальные игрушки и шумовые инструменты Игры в «праздники», «концерт» Стимулирование самостоятельного выполнения танцевальных движений под плясовые мелодии Импровизация танцевальных движений в образах животных, Концерты-импровизации Игра на шумовых музыкальных инструментах; экспериментирование со звуками, Музыкально-дид. игры</p>

	<p>5-7 лет старшая и подг. к школе группы</p>	<p>Занятия Праздники, развлечения Музыка в повседневной жизни: -Театрализованная деятельность -Слушание музыкальных сказок, - Беседы с детьми о музыке; -Просмотр мультфильмов, фрагментов детских музыкальных фильмов - Рассматривание иллюстраций в детских книгах, репродукций, предметов окружающей действительности; - Рассматривание портретов композиторов - Празднование дней рождения</p>	<p>Использование музыки: -на утренней гимнастике и физкультурных занятиях; - на музыкальных занятиях; - во время умывания - во время прогулки (в теплое время) - в сюжетно- ролевых играх - перед дневным сном - при пробуждении - на праздниках и развлечениях Инсценирование песен -Формирование танцевального творчества, -Импровизация образов сказочных животных и птиц - Празднование дней рождения</p>	<p>Создание условий для самостоятельной музыкальной деятельности в группе: подбор музыкальных инструментов (озвученных и неозвученных), музыкальных игрушек, театральных кукол, атрибутов, элементов костюмов для театрализованной деятельности. ТСО Игры в «праздники», «концерт», «оркестр», «музыкальные занятия», «телевизор» Придумывание простейших танцевальных движений Инсценирование содержания песен, хороводов Составление композиций танца Музыкально- дидактические игры Игры- драматизации Аккомпанемент в пении, танце и др Детский ансамбль, оркестр Игра в «концерт», «музыкальные занятия»</p>
--	---	--	---	---

3.3. Развитие игровой деятельности.

<i>Классификация игр детей раннего и дошкольного возраста</i>				Возрастная адресованность (годы жизни детей)				
Классы	Виды	Подвиды	2-3	4	5	6	7	
1	2	3	4					
<u>Игры, возникающие по инициативе ребенка</u>	Игры-экспериментирования	С животными и людьми						
		С природными объектами						
		Общения с людьми						
		Со специальными игрушками для экспериментирования						
	Сюжетные самодельные игры	Сюжетно - отобразительные						
		Сюжетно - ролевые						
		Режиссерские						
		Театрализованные						
	<u>Игры, связанные с исходной инициативой взрослого</u>	Обучающие игры	Автодидактические предметные					
			Сюжетно - дидактические					
Подвижные								
Музыкальные								
Учебно - предметные дидактические								
Досуговые игры		Интеллектуальные						
		Забавы						
		Развлечения						

<p><u>Игры</u> <u>народные,</u> <u>идущие от</u> <u>исторических</u> <u>традиций</u> <u>этноса</u></p>		Театральные					
		Празднично-карнавальные					
		Компьютерные					
	Обрядовые игры	Культовые					
		Семейные					
		Сезонные					
	Тренинговые игры	Интеллектуальные					
		Сенсомоторные					
		Адаптивные					
	Досуговые игры	Игрища					
		Тихие					
		Забавляющие					
Развлекающие							

Основные цели и задачи

Создание условий для развития игровой деятельности детей. Формирование игровых умений, развитых культурных форм игры.

Развитие у детей интереса к различным видам игр. Всестороннее воспитание и гармоничное развитие детей в игре (эмоционально-нравственное, умственное, физическое, художественно-эстетическое и социально-коммуникативное).

Развитие самостоятельности, инициативы, творчества, навыков саморегуляции; формирование доброжелательного отношения к сверстникам, умения взаимодействовать, договариваться, самостоятельно разрешать конфликтные ситуации.

Содержание психолого-педагогической работы

Первая младшая группа (от 2 до 3 лет)

Сюжетно-ролевые игры.

Учить детей проявлять интерес к игровым действиям сверстников; помогать играть рядом, не мешать друг другу.

Учить выполнять несколько действий с одним предметом и переносить знакомые действия с одного объекта на другой; выполнять с помощью взрослого несколько игровых действий, объединенных сюжетной канвой. Содействовать желанию детей самостоятельно подбирать игрушки и атрибуты для игры, использовать предметы-заместители.

Подводить детей к пониманию роли в игре. Формировать начальные навыки ролевого поведения; учить связывать сюжетные действия с ролью.

Развивать предпосылки творчества.

Подвижные игры.

Развивать у детей желание играть вместе с воспитателем в подвижные игры с простым содержанием. Приучать к совместным играм небольшими группами. Поддерживать игры, в которых совершенствуются движения (ходьба, бег, бросание, катание).

Театрализованные игры.

Пробуждать интерес к театрализованной игре путем первого опыта общения с персонажем (кукла Катя показывает концерт), расширения контактов со взрослым (бабушка приглашает на деревенский двор).

Побуждать детей отзываться на игры-действия со звуками (живой и неживой природы), подражать движениям животных и птиц под музыку, под звучащее слово (в произведениях малых фольклорных форм).

Способствовать проявлению самостоятельности, активности в игре с персонажами-игрушками.

Создавать условия для систематического восприятия театрализованных выступлений педагогического театра (взрослых).

Дидактические игры.

Обогащать в играх с дидактическим материалом чувственный опыт детей.

Закреплять знания о величине, форме, цвете предметов. Учить собирать пирамидку (башенку) из 5–8 колец разной величины; ориентироваться в соотношении плоскостных фигур «Геометрической мозаики» (круг, треугольник, квадрат, прямоугольник); составлять целое из четырех частей (разрезных картинок, складных кубиков); сравнивать, соотносить, группировать, устанавливать тождество и различие однородных предметов по одному из сенсорных признаков (цвет, форма, величина).

Проводить дидактические игры на развитие внимания и памяти («Чего не стало?» и т. п.); слуховой дифференциации («Что звучит?» и т. п.); тактильных ощущений, температурных различий («Чудесный мешочек», «Теплый — холодный», «Легкий — тяжелый» и т. п.); мелкой моторики руки (игрушки с пуговицами, крючками, молниями, шнуровкой и т. д.).

Вторая младшая группа (от 3 до 4 лет)

Сюжетно-ролевые игры.

Способствовать возникновению у детей игр на темы из окружающей жизни, по мотивам литературных произведений (потешек, песенок, сказок, стихов); обогащению игрового опыта детей посредством объединения отдельных действий в единую сюжетную линию.

Развивать умение выбирать роль, выполнять в игре с игрушками несколько взаимосвязанных действий (готовить обед, накрывать на стол, кормить). Учить взаимодействовать в сюжетах с двумя действующими лицами (шофер — пассажир, мама — дочка, врач — больной); в индивидуальных играх с игрушками-заместителями исполнять роль за себя и за игрушку.

Показывать способы ролевого поведения, используя обучающие игры.

Поощрять попытки детей самостоятельно подбирать атрибуты для той или иной роли; дополнять игровую обстановку недостающими предметами, игрушками.

Усложнять, обогащать предметно-игровую среду за счет использования предметов полифункционального назначения и увеличения количества игрушек. Учить детей использовать в играх строительный материал (кубы, бруски, пластины), простейшие деревянные и пластмассовые конструкторы, природный материал (песок, снег, вода); разнообразно действовать с ними (строить горку для кукол, мост, дорогу; лепить из снега заборчик, домик; пускать по воде игрушки).

Развивать умение взаимодействовать и ладить друг с другом в непродолжительной совместной игре.

Подвижные игры.

Развивать активность детей в двигательной деятельности. Организовывать игры со всеми детьми группы. Поощрять игры с каталками, автомобилями, тележками, велосипедами; игры, в которых развиваются навыки лазания, ползанья; игры с мячами, шарами, развивающие ловкость движений.

Постепенно вводить игры с более сложными правилами и сменой видов движений.

Театрализованные игры.

Пробуждать интерес детей к театрализованной игре, создавать условия для ее проведения. Формировать умение следить за развитием действия в играх-драматизациях и кукольных спектаклях, созданных силами взрослых и старших детей.

Учить детей имитировать характерные действия персонажей (птички летают, козленок скачет), передавать эмоциональное состояние человека (мимикой, позой, жестом, движением).

Знакомить детей с приемами вождения настольных кукол. Учить сопровождать движения простой песенкой.

Вызывать желание действовать с элементами костюмов (шапочки, воротнички и т. д.) и атрибутами как внешними символами роли.

Развивать стремление импровизировать на несложные сюжеты песен, сказок. Вызывать желание выступать перед куклами и сверстниками, обустроив место для выступления.

Побуждать участвовать в беседах о театре (театр — актеры — зрители, поведение людей в зрительном зале).

Дидактические игры.

Закреплять умение детей подбирать предметы по цвету и величине (большие, средние и маленькие шарики 2–3 цветов), собирать пирамидку из уменьшающихся по размеру колец, чередуя в определенной последовательности 2–3 цвета. Учить собирать картинку из 4–6 частей («Наша посуда», «Игрушки» и др.).

В совместных дидактических играх учить детей выполнять постепенно усложняющиеся правила.

Средняя группа (от 4 до 5 лет)

Сюжетно-ролевые игры.

Продолжать работу по развитию и обогащению сюжетов игр; используя косвенные методы руководства, подводить детей к самостоятельному созданию игровых замыслов.

В совместных с воспитателем играх, содержащих 2–3 роли, совершенствовать умение детей объединяться в игре, распределять роли (мать, отец, дети), выполнять игровые действия, поступать в соответствии с правилами и общим игровым замыслом.

Учить подбирать предметы и атрибуты для игры.

Развивать умение использовать в сюжетно-ролевой игре постройки из строительного материала. Побуждать детей создавать постройки разной конструктивной сложности (например, гараж для нескольких автомашин, дом в 2–3 этажа, широкий мост для проезда автомобилей или поездов, идущих в двух направлениях, и др.). Учить детей договариваться о том, что они будут строить, распределять между собой материал, согласовывать действия и совместными усилиями достигать результата.

Воспитывать дружеские взаимоотношения между детьми, развивать умение считаться с интересами товарищей.

Расширять область самостоятельных действий детей в выборе роли, разработке и

осуществлении замысла, использовании атрибутов; развивать социальные отношения играющих за счет осмысления профессиональной деятельности взрослых.

Подвижные игры.

Продолжать развивать двигательную активность; ловкость, быстроту, пространственную ориентировку.

Воспитывать самостоятельность детей в организации знакомых игр с небольшой группой сверстников.

Приучать к самостоятельному выполнению правил.

Развивать творческие способности детей в играх (придумывание вариантов игр, комбинирование движений).

Театрализованные игры.

Продолжать развивать и поддерживать интерес детей к театрализованной игре путем приобретения более сложных игровых умений и навыков (способность воспринимать художественный образ, следить за развитием и взаимодействием персонажей).

Проводить этюды для развития необходимых психических качеств (восприятия, воображения, внимания, мышления), исполнительских навыков (ролевого воплощения, умения действовать в воображаемом плане) и ощущений (мышечных, чувственных), используя музыкальные, словесные, зрительные образы.

Учить детей разыгрывать несложные представления по знакомым литературным произведениям; использовать для воплощения образа известные выразительные средства (интонацию, мимику, жест).

Побуждать детей к проявлению инициативы и самостоятельности в выборе роли, сюжета, средств перевоплощения; предоставлять возможность для экспериментирования при создании одного и того же образа.

Учить чувствовать и понимать эмоциональное состояние героя, вступать в ролевое взаимодействие с другими персонажами.

Способствовать разностороннему развитию детей в театрализованной деятельности путем прослеживания количества и характера исполняемых каждым ребенком ролей.

Содействовать дальнейшему развитию режиссерской игры, предоставляя место, игровые материалы и возможность объединения нескольких детей в длительной игре.

Приучать использовать в театрализованных играх образные игрушки и бибабо, самостоятельно вылепленные фигурки из глины, пластмассы, пластилина, игрушки из киндер-сюрпризов.

Продолжать использовать возможности педагогического театра (взрослых) для накопления эмоционально-чувственного опыта, понимания детьми комплекса выразительных средств, применяемых в спектакле.

Дидактические игры.

Учить играть в дидактические игры, направленные на закрепление представлений о свойствах предметов, совершенствуя умение сравнивать предметы по внешним признакам, группировать,

составлять целое из частей (кубики, мозаика, пазлы). Совершенствовать тактильные, слуховые, вкусовые ощущения («Определи на ощупь (по вкусу, по звучанию)»). Развивать наблюдательность и внимание («Что изменилось», «У кого колечко»). Поощрять стремление освоить правила простейших настольно-печатных игр («Домино», «Лото»).

Старшая группа (от 5 до 6 лет)

Сюжетно-ролевые игры.

Совершенствовать и расширять игровые замыслы и умения детей. Формировать желание организовывать сюжетно-ролевые игры.

Поощрять выбор темы для игры; учить развивать сюжет на основе знаний, полученных при восприятии окружающего, из литературных произведений и телевизионных передач, экскурсий, выставок, путешествий, походов.

Учить детей согласовывать тему игры; распределять роли, подготавливать необходимые условия, договариваться о последовательности совместных действий, налаживать и регулировать контакты в совместной игре: договариваться, мириться, уступать, убеждать и т. д. Учить самостоятельно разрешать конфликты, возникающие в ходе игры. Способствовать укреплению устойчивых детских игровых объединений.

Продолжать формировать умение согласовывать свои действия с действиями партнеров, соблюдать в игре ролевые взаимодействия и взаимоотношения. Развивать эмоции, возникающие в ходе ролевых и сюжетных игровых действий с персонажами.

Учить усложнять игру путем расширения состава ролей, согласования и прогнозирования ролевых действий и поведения в соответствии с сюжетом игры, увеличения количества объединяемых сюжетных линий.

Способствовать обогащению знакомой игры новыми решениями (участие взрослого, изменение атрибутики, внесение предметов-заместителей или введение новой роли). Создавать условия для творческого самовыражения; для возникновения новых игр и их развития.

Учить детей коллективно возводить постройки, необходимые для игры, планировать предстоящую работу, сообща выполнять задуманное.

Учить применять конструктивные умения, полученные на занятиях.

Формировать привычку аккуратно убирать игрушки в отведенное для них место.

Подвижные игры.

Продолжать приучать детей самостоятельно организовывать знакомые подвижные игры; участвовать в играх с элементами соревнования. Знакомить с народными играми.

Воспитывать честность, справедливость в самостоятельных играх со сверстниками.

Театрализованные игры.

Продолжать развивать интерес к театрализованной игре путем активного вовлечения детей в игровые действия.

Вызывать желание попробовать себя в разных ролях.

Усложнять игровой материал за счет постановки перед детьми все более перспективных (с точки зрения драматургии) художественных задач («Ты была бедной Золушкой, а теперь ты красавица-принцесса», «Эта роль еще никем не раскрыта»), смены тактики работы над игрой, спектаклем.

Создавать атмосферу творчества и доверия, предоставляя каждому ребенку возможность высказаться по поводу подготовки к выступлению, процесса игры.

Учить детей создавать творческие группы для подготовки и проведения спектаклей, концертов, используя все имеющиеся возможности.

Учить выстраивать линию поведения в роли, используя атрибуты, детали костюмов, сделанные своими руками.

Поощрять импровизацию, умение свободно чувствовать себя в роли.

Воспитывать артистические качества, раскрывать творческий потенциал детей, вовлекая их в различные театрализованные представления: игры в концерт, цирк, показ сценок из спектаклей. Предоставлять детям возможность выступать перед сверстниками, родителями и другими гостями.

Дидактические игры.

Организовывать дидактические игры, объединяя детей в подгруппы по 2–4 человека; учить выполнять правила игры.

Развивать память, внимание, воображение, мышление, речь, сенсорные способности детей. Учить сравнивать предметы, подмечать незначительные различия в их признаках (цвет, форма, величина, материал), объединять предметы по общим признакам, составлять из части целое

(складные кубики, мозаика, пазлы), определять изменения в расположении предметов (впереди, сзади, направо, налево, под, над, посередине, сбоку).

Формировать желание действовать с разнообразными дидактическими играми и игрушками (народными, электронными, компьютерными играми и др.).

Побуждать детей к самостоятельности в игре, вызывая у них эмоционально-положительный отклик на игровое действие.

Учить подчиняться правилам в групповых играх. Воспитывать творческую самостоятельность. Формировать такие качества, как дружелюбие, дисциплинированность. Воспитывать культуру честного соперничества в играх-соревнованиях.

Подготовительная к школе группа (от 6 до 7 лет)

Продолжать развивать у детей самостоятельность в организации всех видов игр, выполнении правил и норм поведения.

Развивать инициативу, организаторские способности.

Воспитывать чувство коллективизма.

Сюжетно-ролевые игры.

Продолжать учить детей брать на себя различные роли в соответствии с сюжетом игры; использовать атрибуты, конструкторы, строительный материал.

Побуждать детей по-своему обустроить собственную игру, самостоятельно подбирать и создавать недостающие для игры предметы (билеты для игры в театр, деньги для покупок).

Способствовать творческому использованию в играх представлений об

окружающей жизни, впечатлений о произведениях литературы, мультфильмах. Развивать творческое воображение, способность совместно развешивать игру, согласовывая собственный игровой замысел с замыслами сверстников; продолжать формировать умение договариваться, планировать и обсуждать действия всех играющих.

Формировать отношения, основанные на сотрудничестве и взаимопомощи. Воспитывать доброжелательность, готовность выручить сверстника; умение считаться с интересами и мнением товарищей по игре, справедливо решать споры.

Подвижные игры.

Учить детей использовать в самостоятельной деятельности разнообразные по содержанию подвижные игры. Проводить игры с элементами соревнования, способствующие развитию физических качеств (ловкости, быстроты, выносливости), координации движений, умения ориентироваться в пространстве.

Учить справедливо оценивать результаты игры.

Развивать интерес к спортивным (бадминтон, баскетбол, настольный теннис, хоккей, футбол) и народным играм.

Театрализованные игры.

Развивать самостоятельность детей в организации театрализованных игр.

Совершенствовать умение самостоятельно выбирать сказку, стихотворение, песню для постановки; готовить необходимые атрибуты и декорации для будущего спектакля; распределять между собой обязанности и роли.

Развивать творческую самостоятельность, эстетический вкус в передаче образа; отчетливость произношения. Учить использовать средства выразительности (поза, жесты, мимика, интонация, движения).

Воспитывать любовь к театру. Широко использовать в театрализованной деятельности детей разные виды театра (бибабо, пальчиковый, баночный, театр картинок, перчаточный, кукольный и др.).

Воспитывать навыки театральной культуры, приобщать к театральному искусству через просмотр театральных постановок, видеоматериалов.

Рассказывать детям о театре, театральных профессиях.

Учить постигать художественные образы, созданные средствами театральной выразительности (свет, грим, музыка, слово, хореография, декорации и др.).

Дидактические игры.

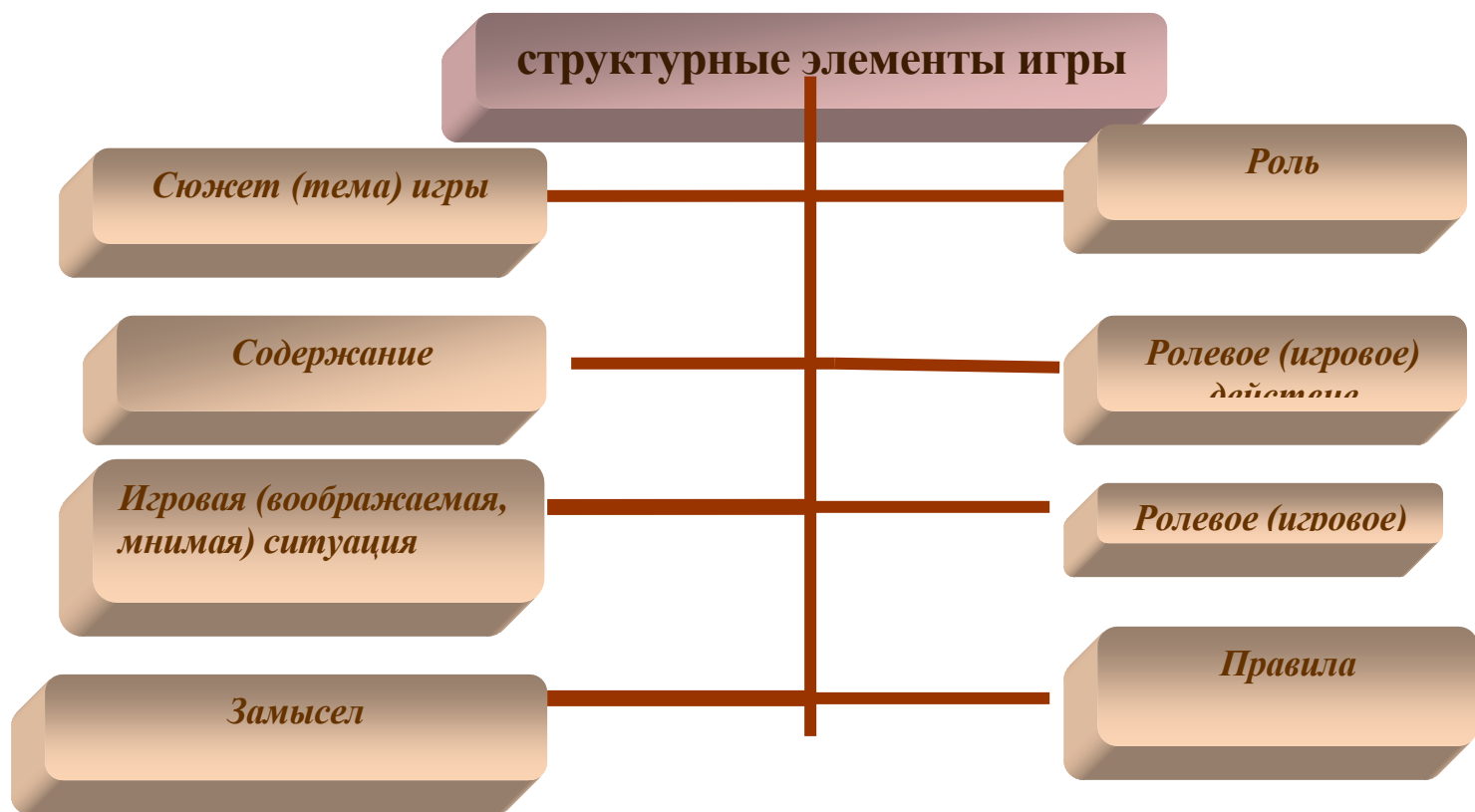
Продолжать учить детей играть в различные дидактические игры (лото, мозаика, бирюльки и др.). Развивать умение организовывать игры, исполнять роль ведущего.

Учить согласовывать свои действия с действиями ведущего и других участников игры. Развивать в игре сообразительность, умение самостоятельно решать поставленную задачу.

Привлекать детей к созданию некоторых дидактических игр («Шумелки», «Шуршалки» и т. д.). Развивать и закреплять сенсорные способности.

Содействовать проявлению и развитию в игре необходимых для подготовки к школе качеств: произвольного поведения, ассоциативно-образного и

логического мышления, воображения, познавательной активности.



Сюжетная самодеятельная игра как деятельность предъявляет к ребенку ряд требований, способствующих формированию психических новообразований:

- действие в воображаемом плане способствует развитию символической функции мышления;
- наличие воображаемой ситуации способствует формированию плана представлений;
- игра направлена на воспроизведение человеческих взаимоотношений, следовательно, она способствует формированию у ребенка способности определенным образом в них ориентироваться;
- необходимость согласовывать игровые действия способствует формированию реальных взаимоотношений между играющими детьми.

Принципы руководства сюжетно-ролевой игрой:

- 1) Для того чтобы дети овладели игровыми умениями, воспитатель должен **играть вместе с ними.**
- 2) На каждом возрастном этапе игра разворачивается особым образом, так, чтобы детьми «открывался» и усваивался новый, **более сложный способ построения игры.**
- 3) На каждом возрастном этапе при формировании игровых умений необходимо ориентировать детей, как на осуществление игрового действия, так и на **пояснение его смысла партнерам.**

Руководя сюжетно-ролевой игрой, педагог должен помнить:

- об обязательном общении с детьми: диалогическом общении, полилогическом общении, предполагающем диалог с несколькими участниками игры одновременно (во время многоотраслевого сюжетного построения) и воспитывающем полифоничное слуховое восприятие;
- создании проблемных ситуаций, позволяющих стимулировать творческие проявления детей в поиске решения задачи.

Немаловажно способствовать развитию игры, используя прямые (предполагают «вмешательство» взрослого в виде прямого показа и руководства деятельностью) и косвенные (предполагают ненавязчивое побуждение к деятельности) воздействия на игру и играющих.

Комплексный метод руководства игрой:



3.4. Вариативные формы, способы, методы и средства реализации Программы

3.4.1. Технологии личностно-ориентированного взаимодействия педагога с детьми

Характерные особенности:

- 1) смена педагогического воздействия на педагогическое взаимодействие; изменение направленности педагогического «вектора» — не только от взрослого к ребенку, но и от ребенка к взрослому;
- 2) основной доминантой является выявление личностных особенностей каждого ребенка как индивидуального субъекта познания и других видов деятельности;
- 3) содержание образования не должно представлять собой только лишь набор социокультурных образцов в виде правил, приемов действия, поведения, оно должно включать содержание субъектного опыта ребенка как опыта его индивидуальной жизнедеятельности, без чего содержание образования становится обезличенным, формальным, невостребованным.

Характерные черты личностно-ориентированного взаимодействия педагога с детьми в ДОУ:

- создание педагогом условий для максимального влияния образовательного процесса на развитие индивидуальности ребенка (актуализация субъектного опыта детей);
- оказание помощи в поиске и обретении своего индивидуального стиля и темпа деятельности, раскрытии и развитии индивидуальных познавательных процессов и интересов;
- содействие ребенку в формировании положительной Я-концепции, развитии творческих способностей, овладении умениями и навыками самопознания).

Интегрированные свойства личности педагога, которые в основном определяют успешность в личностно-ориентированном взаимодействии:

- 1) *Социально-педагогическая ориентация* — осознание педагогом необходимости отстаивания интересов, прав и свобод ребенка на всех уровнях педагогической деятельности.
- 2) *Рефлексивные способности*, которые помогут педагог остановиться, оглянуться, осмыслить то, что он делает: «Не навредить!»
- 3) *Методологическая культура* — система знаний и способов деятельности, позволяющих грамотно, осознанно выстраивать свою деятельность в условиях выбора образовательных альтернатив; одним из важных

элементов этой культуры является умение педагога мотивировать деятельность своих воспитанников.

Составляющие педагогической технологии:

- Построение субъект-субъектного взаимодействия педагога с детьми, которое требует от педагога высокого профессионального мастерства, развитой педагогической рефлексии способности конструировать педагогический процесс на основе педагогической диагностики.
- Построение педагогического процесса на основе педагогической диагностики, которая представляет собой набор специально разработанных информативных методик и тестовых заданий, позволяющих воспитателю в повседневной жизни детского сада диагностировать реальный уровень развития ребенка, находить пути помощи ребенку в его развитии (задания направлены на выявление успешности освоения содержания различных разделов программы, на определение уровня владения ребенком позиции субъекта, на возможность отслеживания основных параметров эмоционального благополучия ребенка в группе сверстников, на выявление успешности формирования отдельных сторон социальной компетентности (экологическая воспитанность, ориентировка в предметном мире и др).
- Осуществление индивидуально-дифференцированного подхода, при котором воспитатель дифференцирует группу на типологические подгруппы, объединяющие детей с общей социальной ситуацией развития, и конструирует педагогическое воздействие в подгруппах путем создания дозированных по содержанию, объему, сложности, физическим, эмоциональным и психическим нагрузкам заданий и образовательных ситуаций (цель индивидуально-дифференцированного подхода — помочь ребенку максимально реализовать свой личностный потенциал, освоить доступный возрасту социальный опыт; в старших группах конструирование педагогического процесса требует дифференциации его содержания в зависимости от половых интересов и склонностей детей).
- Творческое конструирование воспитателем разнообразных образовательных ситуаций (игровых, практических, театрализованных и т.д.), позволяющих воспитывать гуманное отношение к живому, развивать любознательность, познавательные, сенсорные, речевые, творческие способности. Наполнение повседневной жизни группы интересными делами, проблемами, идеями, включение каждого ребенка в содержательную деятельность, способствующую реализации детских интересов и жизненной активности.
- Нахождение способа педагогического воздействия для того, чтобы поставить ребенка в позицию активного субъекта^ детской деятельности (использование игровых ситуаций, требующих оказания помощи любому персонажу, использование дидактических игр, моделирования,

использование в старшем дошкольном возрасте занятий по интересам, которые не являются обязательными, а предполагают объединение взрослых и детей на основе свободного детского выбора, строятся по законам творческой деятельности, сотрудничества, сотворчества).

- Создание комфортных условий, исключающих «дидактический синдром», заорганизованность, излишнюю регламентацию, при этом важны атмосфера доверия, сотрудничества, сопереживания, гуманистическая система взаимодействия взрослых и детей во взаимоувлекательной деятельности (этим обусловлен отказ от традиционных занятий по образцу, ориентированных на репродуктивную детскую деятельность, формирование навыков).
- Предоставление ребенку свободы выбора, приобретение индивидуального стиля деятельности (для этого используются методика обобщенных способов создания поделок из разных материалов, а также опорные схемы, модели, пооперационные карты, простейшие чертежи, детям предоставляется широкий выбор материалов, инструментов).
- Сотрудничество педагогического коллектива детского сада с родителями (выделяются три ступени взаимодействия: создание общей установки на совместное решение задач воспитания; разработка общей стратегии сотрудничества; реализация единого согласованного индивидуального подхода к ребенку с целью максимального развития его личностного потенциала).
- Организация материальной развивающей среды, состоящей из ряда центров (сенсорный центр, центр математики, центр сюжетной игры, центр строительства, центр искусства и др.), которая способствовала бы организации содержательной деятельности детей и соответствовала бы ряду показателей, по которым воспитатель может оценить качество созданной в группе развивающей предметно-игровой среды и степень ее влияния на детей (включенность всех детей в активную самостоятельную деятельность; низкий уровень шума в группе; низкая конфликтность между детьми; выраженная продуктивность самостоятельной деятельности детей; положительный эмоциональный настрой детей, их жизнерадостность, открытость).
- Интеграция образовательного содержания программы.

3.4.2. Технологии проектной деятельности

Этапа в развитии проектной деятельности:

- 1) *Подражательско-исполнительский*, реализация которого возможна с детьми трех с половиной — пяти лет. На этом этапе дети участвуют в проекте «из вторых ролях», выполняют действия по прямому предложению взрослого или путем подражания ему, что не противоречит природе маленького ребенка: в этом возрасте еще сильна*¹ как потребность

установить и сохранить положительное отношение к взрослому, так и подражательность.

- 2) *Общеразвивающий* он характерен для детей пяти-шести лет, которые уже имеют опыт разнообразной совместной деятельности, могут согласовывать действия, оказывать друг другу помощь. Ребенок уже реже обращается ко взрослому с просьбами, активнее организует совместную деятельность со сверстниками. У детей развиваются самоконтроль и самооценка, они способны достаточно объективно оценивать как собственные поступки так и поступки сверстников. В этом возрасте дети принимают проблему, уточняют цель, способны выбрать необходимые средства для достижения результата деятельности. Они не только проявляют готовность участвовать в проектах, предложенных взрослым, но и самостоятельно находят проблемы, являющиеся отправной точкой творческих, исследовательских, опытно-ориентировочных проектов.
- 3) *Творческий*, он характерен для детей шести-семи лет. Взрослому очень важно на этом этапе развивать и поддерживать творческую активность детей, создавать условия для самостоятельного определения детьми цели и содержания предстоящей деятельности, выбора способов работы над проектом и возможности организовать ее последовательность.

Алгоритм деятельности педагога:

- педагог ставит перед собой цель, исходя из потребностей и интересов детей;
- вовлекает дошкольников в решение проблемы
- намечает план движения к цели (поддерживает интерес детей и родителей);
- обсуждает план с семьями;
- обращается за рекомендациями к специалистам ДОУ;
- вместе с детьми и родителями составляет план-схему проведения проекта;
- собирает информацию, материал;
- проводит занятия, игры, наблюдения, поездки (мероприятия основной части проекта);
- дает домашние задания родителям и детям;
- поощряет самостоятельные творческие работы детей и родителей (поиск материалов, информации, изготовлении поделок, рисунков, альбомов и т.п.);
- организует презентацию проекта (праздник, открытое занятие, акция, КВН), составляет книгу, альбом совместный с детьми;
- подводит итоги (выступает на педсовете, обобщает опыт работы).

3.4.3. Технологии исследовательской деятельности

Этапы становления исследовательской деятельности:

- ориентировка (выделение предметной области осуществления исследования);

- проблематизация (определение способов и средств проведения исследования);
- планирование (формулировка последовательных задач исследования, распределение последовательности действий для осуществления исследовательского поиска);
- эмпирия (сбор эмпирического материала, постановка и проведение исследования, первичная систематизация полученных данных);
- анализ (обобщение, сравнение, анализ, интерпретация данных);

Алгоритм действий:

- 1) Выявление проблемы, которую можно исследовать и которую хотелось бы разрешить (в переводе с древнегреческого слово problems означает «задача», «преграда», «трудность»). Главное качество любого исследователя — уметь отыскать что-то необычное в обычном, увидеть сложности и противоречия там, где другим все кажется привычным, ясным и простым. Настоящему исследователю надо уметь задавать себе вопросы и находить неожиданное, удивительное в самом простом и привычном.
- 2) Выбор темы исследования. Выбирая тему, следует иметь в виду, что можно провести исследование, а можно заняться проектированием. Принципиальное отличие исследования от проектирования состоит в том, что исследование — процесс бескорыстного поиска неизвестного, новых знаний (человек стремится к знанию, часто не зная, что принесет ему сделанное открытие и как можно будет на практике использовать полученные сведения), а проект — это всегда решение какой-то практической задачи (человек, реализуя проект, решает реальную проблему).
- 3) Определение цели исследования (нахождение ответа на вопрос о том, зачем проводится исследование). Примерные формулировки целей исследования обычно начинаются со слов «выявить», «изучить», «определить». Примерные формулировки целей проектов обычно начинаются словами «разработать», «создать», «выполнить».
- 4) Определение задач исследования (основных шагов направления исследования). Некоторые ученые убеждены, что формулировать цель и задачи собственного исследования до того, как оно завершено, не только бесполезно, но даже вредно и опасно. Ясная формулировка делает предсказуемым процесс и лишает его черт творческого поиска, а исследователя — права импровизировать.
- 5) Выдвижение гипотезы (предположения, догадки, недоказанной логически и не подтвержденной опытом). Гипотеза — это попытка предвидения событий. Важно научиться вырабатывать

гипотезы по принципу «Чем больше, тем лучше» (гипотезы дают возможность увидеть проблему в другом свете, посмотреть на ситуацию с другой стороны).

- 6) Составление предварительного плана исследования. Для того чтобы составить план исследования, надо ответить на вопрос «Как мы можем узнать что-то новое о том, что исследуем?». Список возможных путей и методов исследования в данном случае: подумать самому; прочитать книги о том, что исследуешь; посмотреть видеофильмы по этой проблеме; обратиться к компьютеру; спросить у других людей; понаблюдать; провести эксперимент.
- 7) Провести эксперимент (опыт), наблюдение, проверить гипотезы, сделать выводы.
- 8) Указать пути дальнейшего изучения проблемы. Для настоящего творца завершение одной работы – это не просто окончание исследования, а начало решения следующей.

Принципы исследовательского обучения

- ориентации на познавательные интересы детей (исследование — процесс творческий, творчество невозможно навязать извне, оно рождается только на основе внутренней потребности, в данном случае на потребности в познании);
- опоры на развитие умений самостоятельного поиска информации;
- сочетания репродуктивных и продуктивных методов обучения (психология усвоения свидетельствует о том, что легко и непроизвольно усваивается тот материал, который включен в активную работу мышления);
- формирования представлений об исследовании как стиле жизни.

Пути создания проблемных ситуаций, лично значимых для ребенка:

- преднамеренное столкновение жизненных представлений детей с научными фактами, объяснить которые они не могут- не хватает знаний, жизненного опыта;
- преднамеренное побуждение детей к решению новых задач старыми способами;
- побуждение детей выдвигать гипотезы, делать предварительные выводы и обобщения (противоречие — ядро проблемной ситуации — в данном случае возникает в результате столкновения различных мнений, выдвинутого предположения и результатов его опытной проверки в процессе диалога)

Методические приемы:

- подведение детей к противоречию и предложение самостоятельно найти способ его разрешения; изложение различных точек зрения на один и тот же вопрос;
- предложение детям рассмотреть явление с различных позиций;
- побуждение детей к сравнению, обобщению, выводам из ситуации, сопоставлению фактов;
- постановка конкретных вопросов на обобщение, обоснование, конкретизацию, логику, рассуждения;
- постановка проблемных задач (например, с недостаточными или избыточными исходными данными, неопределенностью в постановке вопроса, противоречивыми данными, заведомо допущенными ошибками, ограниченным временем решения и т.д.)

Условия исследовательской деятельности:

- использование различных приемов воздействия на эмоционально-волевую сферу дошкольника (заботясь о том, чтобы в процессе познания нового материала он испытывал чувство радости, удовольствия, удовлетворения)
- создание проблемных ситуаций, вызывающих у детей удивление, недоумение, восхищение;
- четкая формулировка проблемы, обнажающей противоречия в сознании ребенка;
- выдвижение гипотезы и обучение этому умению детей, принимая любые их предложения;
- развитие способности к прогнозированию и предвосхищению решений;
- обучение детей обобщенным приемам умственной деятельности — умению выделять главное, сравнивать, делать выводы, классифицировать, знакомить с различными научными методами исследования;
- создание атмосферы свободного обсуждения, побуждение детей к диалогу, сотрудничеству;
- побуждение к самостоятельной постановке вопросов, обнаружению противоречий;
- подведение детей к самостоятельным выводам и обобщениям, поощрение оригинальных решений, умений делать выбор;
- знакомство с жизнью и деятельностью выдающихся ученых, с историей великих открытий.

3.4.4. Информационно - коммуникативные технологии

В МБДОУ «Детский сад № 70» применяются информационно-коммуникационные технологии с использованием мультимедийных презентации, клипов, видеофильмов, которые дают возможность педагогу выстроить объяснение с использованием видеофрагментов.

Основные требования при проведении занятий с использованием компьютеров:

- образовательная деятельность должна быть четко организована и включать многократное переключение внимания детей на другой вид деятельности;
- на образовательной деятельности дети должны не просто получить какую-то информацию, а выработать определенный навык работы с ней или получить конечный продукт (продукт должен быть получен за одно занятие, без переноса части работы, так как у детей происходит ослабление мотивации в процессе длительной работы);
- на образовательной деятельности не рекомендуется использовать презентации и видеоматериалы, пропагандирующие применение физической силы к персонажам, программный продукт, с одной стороны, должен критически реагировать на неправильные действия ребенка, а с другой — реакция не должна быть очень острой;
- перед образовательной деятельностью должна быть проведена специализированная подготовка — социально-ориентированная мотивация действий ребенка.

3.5.Содержание коррекционного (инклюзивного) образования детей с ОВЗ

Цель коррекционной (инклюзивной) программы дошкольного образования с ОВЗ

1. Обеспечение коррекции недостатков в речевом развитии детей и оказание им помощи в освоении основной общеобразовательной программы МБДОУ «Детский сад № 70».
2. Предупреждение возможных трудностей в усвоении программы массовой школы, обусловленных недоразвитием речевой системы дошкольников.

Основные задачи коррекционного обучения

Устранение дефектов звукопроизношения (воспитание артикуляционных навыков, звукопроизношения, слоговой структуры) и развитие фонематического слуха (способность осуществлять операции различения и узнавания фонем, составляющих звуковую оболочку слова).

1. Развитие навыков звукового анализа (специальные умственные действия по дифференциации фонем и установлению звуковой структуры слова).
2. Развитие слоговой структуры слова, способствующей усвоению навыка слогового анализа и синтеза, в целях предупреждения возможных нарушений процессов языкового анализа и синтеза на этапе начального школьного обучения.
3. Уточнение, расширение и обогащение лексического запаса у детей с патологией речи
4. Формирование грамматического строя речи.
5. Развитие связной речи дошкольников.
6. Формирование предпосылок для обучения письму и чтению.
7. Развитие коммуникативной деятельности для формирования коммуникативной компетентности дошкольников в целях дальнейшей успешной социализации.

Принципы построения образовательного процесса

Построение образовательного процесса в ДОУ диктует необходимость создания структурно-функциональной модели, спроектированной на основе интеграции системного, компетентностного и дифференцированного подходов, ориентирующих педагогов на овладение воспитанниками социальными, здоровьесберегающими, коммуникативными, деятельностными, информационными компетенциями.

Организация коррекционной (инклюзивной) практики строится на следующих принципах:

- принцип индивидуального подхода предполагает всестороннее изучение воспитанников и разработку соответствующих мер педагогического воздействия с учетом выявленных особенностей (выбор форм, методов и

средств обучения и воспитания с учетом индивидуальных образовательных потребностей каждого ребенка);

- принцип поддержки самостоятельной активности ребенка (индивидуализации). Важным условием успешности инклюзивного образования является обеспечение условий для самостоятельной активности ребенка. Реализация этого принципа решает задачу формирования социально активной личности, которая является субъектом своего развития, а не пассивным потребителем социальных услуг;
- принцип социального взаимодействия предполагает создание условий для понимания и принятия друг другом всех участников образовательного процесса с целью достижения плодотворного взаимодействия на гуманистической основе. Инклюзия — это активное включение детей, родителей и специалистов в совместную деятельность как учебную, так и социальную для создания инклюзивного сообщества как модели реального социума;
- принцип междисциплинарного подхода. Разнообразие индивидуальных характеристик детей требует комплексного, междисциплинарного подхода к определению и разработке методов и средств воспитания обучения. Специалисты (воспитатель, логопед, психолог при участии заместителя заведующей по ВМР), работающие в группе, регулярно проводят диагностику детей и в процессе обсуждения составляют образовательный план (программу) действий, направленный как на конкретного ребенка, так и на группу в целом;
- принцип вариативности в организации процессов обучения и воспитания. Включение в инклюзивную группу детей с различными особенностями в развитии предполагает наличие вариативной развивающей среды, т. е. необходимых развивающих и дидактических пособий, средств обучения, безбарьерной среды, вариативной методической базы обучения и воспитания и способность педагога использовать разнообразные методы и средства работы как по общей, так и специальной педагогике;
- принцип партнерского взаимодействия с семьей. Усилия педагогов будут эффективными, только если они поддержаны родителями, понятны им и соответствуют потребностям семьи. Задача специалиста — установить доверительные партнерские отношения с родителями или близкими ребенка, внимательно относиться к запросу родителей, к тому, что, на их взгляд, важно и нужно в данный момент ребенку, договориться о совместных действиях, направленных на поддержку ребенка;
- принцип динамического развития образовательной модели детского сада. Модель детского сада может изменяться, включая специалистов, развивающие методы и средства.

Основная цель образовательного учреждения в процессе становления инклюзивной практики — обеспечение условий для совместного воспитания и образования нормально развивающихся детей и детей с ОВЗ, т.е. с разными образовательными потребностями.

Алгоритм выявления детей с ОВЗ в МБДОУ «Детский сад №70»

Предусматривается следующий алгоритм выявления детей с ОВЗ и создания для них специальных образовательных условий.

1. В середине учебного года в ДОУ педагоги, в том числе педагог-психолог, учитель-логопед, воспитатели, т. е. специалисты психолого-педагогического консилиума (ППК) детского сада с письменного согласия родителей выявляют детей с ОВЗ из числа детей посещающих средние группы и детей старшего возраста поступившие в учреждение или не прошедших обследования по причине отсутствия с заполнением протоколов на каждого ребенка.
2. После этого проводится заседание консилиума и принимается решение о необходимости прохождения детей с ОВЗ городской психолого-медико-педагогической комиссии (ПМПК) в целях проведения комплексного углубленного обследования и подготовки рекомендаций по оказанию детям психолого-медико-педагогической помощи и организация их обучения и воспитания в группах компенсирующей направленности ДОУ, согласно приказу Министерства образования и науки Российской Федерации от 24 марта 2009 г. № 95 «Об утверждении положения о психолого-медико-педагогической комиссии», и определения специальных условий для получения образования согласно ст. 79 ФЗ № 273 «Закон об образовании в Российской Федерации».
3. По результатам обследования на городской ПМПК даются рекомендации по созданию для ребенка специальных образовательных условий (ст. 79 ФЗ № 273. («Под специальными условиями для получения образования обучающимися с ограниченными возможностями здоровья в настоящем Федеральном законе понимаются условия обучения, воспитания и развития таких обучающихся, включающие в себя использование специальных образовательных программ и методов обучения и воспитания, специальных учебников, учебных пособий и дидактических материалов, специальных технических средств обучения коллективного и индивидуального пользования, предоставление услуг ассистента (помощника), оказывающего обучающимся необходимую техническую помощь, проведение групповых и индивидуальных коррекционных занятий, обеспечение доступа в здания организаций, осуществляющих образовательную деятельность, и другие условия, без которых невозможно или затруднено освоение образовательных программ обучающимися с ограниченными возможностями здоровья».)
4. На основании рекомендаций городской ПМПК специалисты ППК детского сада разрабатывают индивидуальный образовательный маршрут для детей «группы риска» и адаптированную образовательную программу для группы детей с ТНР и ФФНР. В целях разработки индивидуального образовательного маршрута ребенка с ОВЗ решаются следующие задачи:

- определение формы получения дошкольного образования и режима пребывания в образовательной организации, соответствующих возможностям и специальным потребностям ребенка;
 - определение объема, содержания — основных направлений, форм организации психолого-педагогического сопровождения ребенка и его семьи;
 - определение стратегии и тактики (форм и содержания) коррекционно-развивающей работы с ребенком. Здесь же определяются критерии и формы оценки динамики познавательного и личностного развития ребенка, степени его адаптации в среде сверстников;
 - определение необходимости, степени и направлений адаптации основной образовательной программы организации;
 - определение необходимости адаптации имеющихся или разработки новых методических материалов;
 - определение индивидуальных потребностей ребенка в тех или иных материально-технических ресурсах. Подбор необходимых приспособлений,
 - организация развивающей предметно-пространственной среды.
5. После разработки индивидуального образовательного маршрута и/ или адаптированной образовательной программы, педагоги и специалисты ДОО осуществляют их реализацию и ведут динамическое наблюдение за развитием ребенка. Заседания консилиума по уточнению индивидуального образовательного маршрута и/или адаптированной образовательной программы проводятся каждые три месяца.

Формы получения образования для детей с ОВЗ

В группах компенсирующей направленности ребенок может находиться до школы или переходить по мере готовности в общеразвивающую группу на основании заключения городской ПМПК. Данные условия позволяют ДОО варьировать образовательные формы, предоставляя родителям выбор образовательных услуг, соответствующих их запросам и рекомендациям психолого-медико-педагогической комиссии.

Адаптированная образовательная программа

Реализация выделенных в адаптированной образовательной программе образовательных областей осуществляется с использованием утвержденных и рекомендованных коррекционных программ, авторских технологий и практического опыта специалистов. Для составления адаптированной коррекционной образовательной программы МБДОУ «Детский сад №70» используются программы:

- Филичева Т.Б., Чиркина Г.В. «Воспитание и обучение детей дошкольного возраста с ФФН»
- Филичева Т.Б., Чиркина Г.В. «Коррекционное обучение и воспитание детей пятилетнего возраста с общим недоразвитием речи»
- Филичева Т.Б., Чиркина Г.В. «Подготовка к школе детей с общим недоразвитием речи»

Организация деятельности групп компенсирующей направленности

Организация деятельности группы компенсирующей направленности может модифицироваться в соответствии с динамикой развития ситуации в группе. При планировании работы учитывается баланс между спокойными и активными занятиями, занятиями в помещении и на воздухе, индивидуальными занятиями, работой в малых и больших группах, структурированным и неструктурированным обучением. При реализации программ разрабатываются разные формы активности детей в малых группах и в целом в группе, разноуровневые задания, учитывать индивидуальные особенности детей.

Распорядок дня ребенка в МБДОУ «Детский сад №70»

	<i>Режимные моменты</i>	Старшая группа	Подготовительная группа
1.	Приём, осмотр, игры, утренняя гимнастика, дежурство	7.00 – 8.30	7.00 – 8.40
2.	Подготовка к первому завтраку, завтрак, игры	8.30 – 9.00	8.40 – 9.00
3.	Организационная образовательная деятельность	9.00 – 9.25 9.35 – 10.00 10.10 – 10.35	9.00 – 9.30 9.40 – 10.10 10.20 – 10.50
4.	Подготовка ко второму завтраку, завтрак	10.35 – 10.45	10.50 – 11.00
5.	Игры, подготовка к прогулке, прогулка (наблюдения, игры, труд)	10.45 – 12.20	11.00 – 12.35
6.	Возвращение с прогулки, игры	12.20 – 12.35	12.35 – 12.45
7.	Подготовка к обеду, обед	12.35 – 13.10	12.45 – 13.15
8.	Подготовка ко сну, дневной сон	13.10 – 15.00	13.15 – 15.00
9.	Постепенный подъём, воздушные, водные процедуры	15.00 – 15.10	15.00 – 15.10
10.	Подготовка к полднику, полдник	15.10 – 15.20	15.10 – 15.20
11.	Игры, самостоятельная деятельность детей, индивидуальная работа с детьми по заданиям учителя - логопеда	15.20 – 16.00	15.20 – 16.05
12.	Подготовка к ужину, ужин	16.00 – 16.20	16.05 – 16.25
13.	Игры, чтение художественной литературы	16.20 – 16.40	16.25 – 16.50
14.	Подготовка к прогулке, прогулка	16.40 – 18.10	16.50 – 18.20
15.	Возвращение с прогулки, игры	18.10 – 18.45	18.20 – 18.45
16.	Уход детей домой	18.45 – 19.00	18.45 – 19.00

Образовательная деятельность группы компенсирующей направленности сочетают в себе два организационных подхода:

- в расписании группы учтены занятия (определены помещения, время, специалисты), предусмотренные адаптированной образовательной программой ребенка с ОВЗ — как индивидуальные, так и групповые,
- в расписании группы учтены групповые занятия, реализующие задачи основной образовательной программы.

Планирование образовательной деятельности при работе по пятидневной неделе

Организованная образовательная деятельность		
Базовый вид деятельности	Периодичность	
	Старшая группа	Подготовительная группа
Физическая культура в помещении	2 раза в неделю	2 раза в неделю
Физическая культура на прогулке	1 раз в неделю	1 раз в неделю
Познавательное развитие (экология, ФЭМП, ФЦКМ)	3 раза в неделю	4 раза в неделю
Развитие речи	1 раз в неделю	1 раз в неделю
Логопедия	3 раза в неделю	3 раза в неделю
Рисование	2 раза в неделю	2 раза в неделю
Лепка	1 раз в 2 недели	1 раз в 2 недели
Аппликация	1 раз в 2 недели	1 раз в 2 недели
Музыка	2 раза в неделю	2 раза в неделю
Социализация	1 раз в неделю	1 раз в неделю
ИТОГО	16 занятий в неделю	17 занятий в неделю
Образовательная деятельность в ходе режимных моментов		
Утренняя гимнастика	ежедневно	ежедневно
Комплексы закаливающих процедур	ежедневно	ежедневно
Гигиенические процедуры	ежедневно	ежедневно
Ситуативные беседы при проведении режимных моментов	ежедневно	ежедневно
Чтение художественной литературы	ежедневно	ежедневно
Дежурства	ежедневно	ежедневно
Прогулки	ежедневно	ежедневно
Самостоятельная деятельность детей		
Игра ежедневно	ежедневно	ежедневно
Самостоятельная деятельность детей в центрах (уголках) развития	ежедневно	ежедневно

График годовой учебной деятельности

Возраст детей	Организационные занятия	Каникулы
Старшая группа (с 5 до 6 лет)	с 15 сентября по 31 декабря с 18 января по 01 мая	с 09 января по 18 января
Подготовительная к школе группа (с 6 до 7 лет)	с 15 сентября по 31 декабря с 18 января по 01 мая	с 09 января по 18 января

Примечание: с 01 сентября по 15 сентября и с 01 мая по 20 мая проводятся диагностические обследования детей специалистами для определения образовательного маршрута и построения индивидуального плана развития, воспитания и обучения ребенка группы компенсирующей направленности

**План воспитательно-образовательной работы на неделю
для детей компенсирующих групп от 5 до 7 лет**

День недели	1 половина дня	Занятия	Прогулка	2 половина дня
Понедельник	Беседа на развитие диалогической речи Дидактические игры с предметами Работа в книжном уголке Индивидуальная работа по ФЭМП Артикуляционная гимнастика Гимнастика для глаз Воспитание навыков культуры поведения	В соответствии с сеткой непосредственно-образовательной деятельности на учебный год	Наблюдение за объектами неживой природы Трудовые поручения Подвижная игра с элементами бега Индивидуальная работа по развитию физических качеств Самостоятельная деятельность с выносным материалом	Сюжетно-ролевая игра Театрализованные игры Индивидуальная работа по развитию речи Наблюдение за комнатными растениями, опыты, труд Артикуляционная гимнастика Гимнастика для глаз Логопедический час
Вторник	Упражнения на развитие речевого дыхания Дидактические игры по безопасности Индивидуальная работа по развитию речи Артикуляционная гимнастика Гимнастика для глаз Работа по ОБЖ		Наблюдение за объектами живой природы Трудовые поручения Подвижная игра с прыжками Индивидуальная работа по развитию физических качеств Самостоятельная деятельность с выносным материалом	Сюжетно-ролевая игра Чтение художественной литературы Работа в физкультурном уголке Индивидуальная работа по ФЭМП Игры со строительным материалом Артикуляционная гимнастика Гимнастика для глаз Логопедический час
Среда	Беседы на развитие монологической речи Наблюдение за комнатными растениями, опыты, труд Индивидуальная работа в уголке изобразительной деятельности		Наблюдение за явлениями общественной жизни Трудовые поручения Подвижная игра на ориентировку в пространстве Индивидуальная работа по развитию физических качеств	Сюжетно-ролевая игра Игры с игрушками на развитие мелкой моторики рук Индивидуальная работа на развитие музыкальных качеств Самостоятельная художественная

	Артикуляционная гимнастика Гимнастика для глаз Воспитание навыков культуры поведения		Самостоятельная деятельность с выносным материалом	деятельность Артикуляционная гимнастика Гимнастика для глаз Логопедический час
Четверг	Индивидуальная работа по развитию мелкой моторики рук Дидактические игры по музыкальному развитию Словесные игры Артикуляционная гимнастика Гимнастика для глаз		Целевая прогулка Трудовые поручения Подвижная игра с элементами метания Индивидуальная работа по развитию физических качеств Самостоятельная деятельность с выносным материалом	Артикуляционная гимнастика Гимнастика для глаз Сюжетно-ролевая игра Рассматривание иллюстраций, репродукций Пальчиковая гимнастика Логопедический час
Пятница	Дидактические игры по ознакомлению с социальной действительностью Игры со строительным материалом Наблюдение за комнатными растениями, опыты, труд Артикуляционная гимнастика Гимнастика для глаз		Наблюдение за объектами живой природы Трудовые поручения Народные игры Индивидуальная работа по развитию физических качеств Самостоятельная деятельность с выносным материалом	Сюжетно-ролевая игра Совместная деятельность в уголке изобразительной деятельности Хозяйственно-бытовой труд Артикуляционная гимнастика Гимнастика для глаз Логопедический час

На каждом году обучения выделяют несколько этапов работы, которые представлены в различных направлениях. Каждый этап обусловлен особенностями коррекционно-логопедической работы с данной возрастной категорией детей, индивидуальными особенностями и задачами, которые ставятся перед специалистами при преодолении определенного речевого дефекта.

При работе с детьми старшей и подготовительной групп выделяют следующие направления работы:

- Работа над пониманием речи.
- Активизация звукового подражания.
- Формирование первых форм слова - начало работы над грамматическим строем речи.
- Формирование самостоятельной разговорной речи - составление первых двусоставных предложений.
- Дальнейшее развитие понимания речи.
- Развитие интонационно-звуковой структуры слова.
- Развитие активного словаря.
- Работа над формированием фразы и ее грамматическим

оформлением.

- Развитие связной речи
- Формирование навыков фонематического анализа и синтеза и подготовке к обучению грамоте.

Количество времени в неделю, отведенного для коррекционной групповой деятельности, зависит от возраста и периода обучения детей. Приоритетность выбора направлений коррекционной работы зависит от возраста детей и специфики нарушения речи в группе. В старшей группе преимущество за словарем и грамматическим строем с постепенным усложнением изучаемого программного материала. Ближе к концу старшей группы больше времени уделяется подготовке к обучению грамоте, развитию связной речи (монологической собственной речи ребенка и такого вида диалогической речи, как беседа).

Инклюзивная практика осуществляется как в процессе реализации образовательных программ, так и в ходе режимных моментов:

- индивидуальных занятий с учителем-логопедом, педагогом-психологом и другими специалистами ДОУ;
- активных действий в специально организованной среде (свободная игра в групповом помещении, в специально оборудованных помещениях, прогулка);
- совместной деятельности и игры в микрогруппах с другими детьми,
- приема пищи;
- дневного сна;
- фронтальных занятий;
- праздников, конкурсов, экскурсий и др.

Индивидуальные занятия направлены на развитие и поддержку способностей ребенка в соответствии с его возможностями. Они строятся на оценке достижений ребенка и определения зоны его ближайшего развития. Каждое занятие выстраивается с учетом действий всех специалистов, работающих с ребенком. Например, работу логопеда по развитию речи дополняет работа психолога по развитию коммуникативных функций.

Эффективным условием реализации инклюзивного образовательного процесса является **организация предметно-развивающей среды**, стимулирующей развитие самостоятельности, инициативы и активности ребенка, обеспечивающей развитие возможностей детей.

Характеристики предметно-развивающей среды:

- безопасность;
- комфортность;
- соответствие возрастным особенностям развития детей и их интересам;
- вариативность;
- информативность.

Обязательным условием развития детей с ОВЗ является **взаимодействие с другими детьми в микрогруппах**, что способствует формированию социальных навыков общения и взаимодействия. Педагоги способствуют взаимодействию детей в микрогруппах через организацию игровой, проектной и

исследовательской деятельности. Дети, решая в микрогруппах общие задачи, учатся общаться, взаимодействовать друг с другом, согласовывать свои действия, находить совместные решения, разрешать конфликты. Замечая различия в интересах, способностях, навыках сверстников, дети учатся с помощью взрослого учитывать их при взаимодействии.

Фронтальные формы организации активности детей могут решать как познавательные, так и социальные задачи.

Организация взаимодействия в детско-родительских группах представляет собой комплексные занятия для детей и родителей, включающие в себя игры, творческие, музыкальные занятия. Эти занятия ведут специалисты: педагог-психолог, учитель-логопед, музыкальный руководитель. В ходе взаимодействия специалисты проявляют позитивное отношение ко всем детям, демонстрируют конструктивные способы поведения, оказывают информационную поддержку родителям. В ходе занятий родители принимают участие в играх, упражнениях, пении, изобразительной деятельности и этим, с одной стороны помогают детям включиться в занятия, а с другой — сами получают эмоциональную разрядку, отдыхают и получают новый опыт общения со своими детьми.

После занятия родители могут задать специалистам вопросы, обсудить волнующие их проблемы, получить информационную и психологическую поддержку. Участие в праздниках и развлечениях нормально развивающихся детей дает возможность детям с ОВЗ следовать за сверстниками и учиться у них, а те, в свою очередь, получают позитивный опыт общения с детьми с ОВЗ.

Праздники, экскурсии, конкурсы — важная составляющая инклюзивного процесса. Они создают позитивный эмоциональный настрой, объединяют детей и взрослых, являются важным ритуалом группы и всего сада.

Приоритетные направления и преемственные связи в коррекционной деятельности участников образовательного процесса с учетом особенностей развития детей

Учитель - логопед

- групповая коррекционная деятельность, направленная на реализации основной образовательной программы;
- совместная организованная деятельность.

Воспитатель

- реализация основной обязательной программы ДОУ (со снижением требований, предъявляемых к возрастным группам, к коммуникативной и двигательной деятельности);
- групповая и совместная деятельность в виде дидактических игр и упражнений, направленных на развитие всех компонентов речи;
- экскурсии, наблюдения, экспериментальная деятельность;
- беседы, ознакомление с произведениями художественной литературы.

Музыкальный руководитель

- музыкально-ритмические игры;
- упражнения на развитие слухового восприятия, двигательной памяти;
- этюды на развитие выразительности мимики, жеста;
- игры-драматизации.

Инструктор по ФИЗО (воспитатель)

- игры и упражнения на развитие общей, мелкой моторики;
- упражнения на формирование правильного физиологического дыхания и фонационного выдоха;
- подвижные, спортивные игры с речевым сопровождением на закрепление навыков правильного произношения звуков;
- игры на развитие пространственной ориентации.

Педагог - психолог

- обследование сенсорного, познавательного развития детей, а также мелкой моторики;
- дает рекомендации другим участникам педагогического процесса в целях совместного планирования коррекционной работы, также сообщает результаты психологического обследования специалистам ПМПК.
- проводит групповые и индивидуальные коррекционные занятия.

Родители

- игры и упражнения на развитие артикуляционной моторики ребенка;
- контроль за выполнением рекомендаций логопеда и произношением ребенка;
- выполнение рекомендаций учителя-логопеда (при необходимости других специалистов)

Основные задачи совместной коррекционной работы логопеда и воспитателя:

1. Практическое усвоение лексических и грамматических средств языка.
2. Формирование правильного произношения.
3. Подготовка к обучению грамоте, овладение элементами грамоты.
4. Развитие навыка связной речи.

Вместе с тем функции воспитателя и логопеда должны быть достаточно четко определены и разграничены.

Задачи, стоящие перед учителем-логопедом	Задачи, стоящие перед воспитателем
1. Создать условия для проявления речевой активности и подражательности, преодоления речевого негативизма	1. Создать обстановку эмоционального благополучия детей в группе

2. Обследовать речь детей, психические процессы, связанных с речью, двигательные навыки	2. Обследовать общее развитие детей, состояние их знаний и навыков по программе предшествующей возрастной группы
3. Заполнять речевую карту, изучать результаты обследования и определение уровня речевого развития ребенка	3. Заполнять протокол обследования, изучать его результаты в целях перспективного планирования коррекционной работы
4. Обсуждать результаты обследования	4. Составлять психолого-педагогическую характеристику группы в целом
5. Развивать слуховое внимание детей и сознательное восприятие речи	5. Воспитывать общее и речевое поведение детей, включая работу по развитию слухового внимания
6. Развивать зрительную, слуховую, вербальную память	6. Расширять кругозор детей
7. Активизировать словарный запас, формировать обобщающие понятия	7. Уточнять имеющийся словарь детей, расширять пассивный словарный запас, активизировать его по лексико-тематическим циклам
8. Обучать детей процессам анализа, синтеза, сравнения предметов по их составным частям, признакам, действиям	8. Развивать представления детей о времени и пространстве, форме, величине и цвете предметов (сенсорное воспитание детей)
9. Развивать подвижность речевого аппарата, речевого дыхания и на этой основе осуществлять работу по коррекции звукопроизношения	9. Развивать общую, мелкую и артикуляционную моторику детей
10. Развивать фонематическое восприятие детей	10. Подготавливать детей к предстоящему логопедическому занятию, включая выполнение заданий и рекомендаций логопеда
11. Обучать детей процессам звуко-слогового анализа и синтеза слов, анализа предложений	11. Закреплять речевые навыки, усвоенные детьми на логопедических занятиях
12. Развивать восприятие ритмико-слоговой структуры слова	12. Развивать память детей путем заучивания различного речевого материала
13. Формировать навыки словообразования и словоизменения	13. Закреплять навыки словообразования в различных играх и в повседневной жизни
14. Формировать навыки составления предложений разных типов в речи детей по моделям, демонстрации действий, вопросам, картине и	14. Контролировать речь детей по рекомендации логопеда, тактично исправлять ошибки

ситуации	
15. Подготавливать к овладению диалогической формой общения и в дальнейшем развивать это умение	15. Развивать диалогическую речь детей через использование подвижных, речевых, настольно-печатных игр, сюжет-но-ролевых и игр-драматизаций, театрализованной деятельности детей, поручений в соответствии с уровнем развития детей
16. Развивать умения объединять предложения в короткий рассказ, составлять рассказы-описания, рассказы по картинкам, сериям картинок, пересказы на основе материала занятий воспитателя для закрепления изученного	16. Формировать навык составления короткого рассказа, предваряя логопедическую работу в этом направлении

Учитель - логопед проводит в течение недели групповые (подгрупповые) коррекционные занятия (их количество меняется в течение учебного года, также изменяется их качественный состав) в утренние часы. В это время воспитатель проводит занятия с параллельной подгруппой по разным видам деятельности в целях реализации основной общеобразовательной программы ДООУ. С 10.00 до 12.30 логопед осуществляет совместную деятельность с детьми в виде индивидуальных коррекционных занятий, а с остальными детьми воспитатель организует другие виды деятельности на прогулке и т. д. до подготовки к обеду. С 12.30 до 13.00 логопед оформляет документацию: индивидуальные тетради детей, журналы взаимосвязи с педагогами, готовится к групповым и индивидуальным занятиям следующего дня и т. д.

Во второй половине дня воспитатель закрепляет со всеми детьми программный материал и выполняет рекомендации учителя - логопеда по развитию речи в соответствии с перспективным планом работы, организует индивидуальную работу с детьми по рекомендациям учителя - логопеда после дневного сна. Иногда в целях более спокойного проведения индивидуальных занятий эти формы деятельности с детьми проводятся утром - до завтрака.

Мониторинг инклюзивного образовательного процесса

Процедур оценки результатов образовательной деятельности ДООУ, может быть несколько. Одной из таких процедур является оценка соответствия деятельности детского сада целям, задачам и принципам инклюзивного образования.

**Критерии эффективности образовательного процесса в
МБДОУ «Детский сад №70» в соответствии с принципами инклюзии**

№	Критерий	Показатели	Индикаторы
1	Реализация индивидуального подхода	Составление адаптированной образовательной программы для ребенка с ОВЗ с учетом данных диагностики	Наличие адаптированных образовательных программ с оценкой хода их выполнения
2	Обеспечение условий для самостоятельной Активности ребенка	Организация развивающей среды, наличие в режиме дня времени и форм для самостоятельной активности детей	Планирование времени в режиме дня для самостоятельной активности детей. Методические рекомендации по психолого-педагогическому сопровождению детей с разными образовательными потребностями в процессе самостоятельной активности
3	Активное включение в образовательный процесс всех его участников	Наличие психолого-медико-педагогического консилиума	Функционирование в ДОУ разнообразных форм работы, в том числе взаимодействие взрослых и детей
4	Междисциплинарный подход	Обсуждение специалистами ПМПк особых образовательных потребностей детей с ОВЗ, составление и	Циклограмма проведения ПМПк, формы фиксации результатов

		реализация адаптированной образовательной программы	
5	Вариативность в организации процессов обучения и воспитания	Вариативные образовательные программы, приемы, методы образования, организационные формы, вариативная образовательная среда	Использование специалистами ДОУ разных методов и технологий обучения и воспитания, наличие методических материалов, обеспечивающих образовательный процесс
6	Партнерское взаимодействие с семьей	Организация партнерских форм взаимодействия с семьей, участие родителей в жизни ДОУ, консультации родителей	Участие родителей в разработке и реализации адаптированной образовательной программы и индивидуального образовательного маршрута
7	Функционирование ДОУ	Выстраивание образовательного процесса в соответствии с потребностями детского контингента, изменение образовательных условий в связи с диагностикой образовательных потребностей	Соответствие качественного состава контингента детей, штатного расписания, методической базы и предметно-развивающей среды. Применение новых технологий в соответствии с выявленными потребностями детей

При этом 2 раза в год проводится педагогическая диагностика в ходе наблюдений за активностью детей в спонтанной и специально организованной деятельности. Инструментарий для педагогической диагностики — карты мониторинга освоения основной и коррекционной (инклюзивной) образовательной программы воспитанниками МБДОУ «Детский сад №70».

КОРРЕКЦИОННАЯ РАБОТА В МБДОУ «ДЕТСКИЙ САД №70» (ПО ОБРАЗОВАТЕЛЬНЫМ ОБЛАСТЯМ)

На современном этапе концепция интегрированного обучения и воспитания является ведущим направлением в развитии специального образования в нашей стране. Это означает равноправное включение личности, развивающейся в условиях недостаточности (психической, физической, интеллектуальной), во все возможные и необходимые сферы жизни социума, достойный социальный статус и самореализацию в обществе.

Распространение в нашей стране процесса интеграции (инклюзии) детей с ограниченными возможностями психического или физического здоровья в образовательных учреждениях является не только отражением времени, но и представляет собой реализацию прав детей на образование в соответствии с Законом об образовании. Для осуществления инклюзивного воспитания и обучения необходимо формировать у дошкольников умение строить взаимодействия на основе сотрудничества и взаимопонимания. Основой жизненной позиции общества должна стать толерантность. Инклюзия помогает развивать у здоровых детей терпимость к физическим и психическим недостаткам сверстников, чувство взаимопомощи и стремление к сотрудничеству. Инклюзия способствует формированию у детей с ограниченными возможностями здоровья (ОВЗ) положительного отношения к сверстникам и адекватного социального поведения, а также более полной реализации потенциала развития в обучении и воспитании. Инклюзивное обучение реализует обеспечение равного доступа к получению того или иного вида образования и создание необходимых условий для достижения успеха в образовании всеми детьми.

Проблема воспитания и обучения детей с ограниченными возможностями здоровья в общеобразовательном пространстве требует деликатного и гибкого подхода, так как всеми осознается, что не все дети, имеющие нарушения в развитии, могут успешно интегрироваться в среду здоровых сверстников. Индивидуальный образовательный маршрут предполагает постепенное включение таких детей в коллектив сверстников с помощью взрослого, что требует от педагога новых психологических установок на формирование у детей

с нарушениями развития умения взаимодействовать в едином детском коллективе. Дети с ОВЗ могут реализовать свой потенциал лишь при условии вовремя начатого и адекватно организованного процесса воспитания и обучения, удовлетворения как общих с нормально развивающимися детьми, так и их особых образовательных потребностей, заданных характером нарушения их психического развития (Н. Н. Малофеев, О. И. Кукушкина, Е. Л. Гончарова, О. С. Никольская).

Наличие в группе массового дошкольного учреждения ребенка с ограниченными возможностями здоровья требует внимания к нему со стороны воспитателей, готовности вместе с родителями разделить ответственность за его воспитание и обучение, подготовку к школе. Наиболее важным аспектом является психологическая готовность воспитателя группы к работе с ребенком, желание помочь ему и его родителям, сделать пребывание такого ребенка в группе полезным и интересным для него.

К настоящему времени разработаны специальные (коррекционные) образовательные программы для дошкольников, имеющих различные отклонения в развитии, которые реализуются в учреждении.

К группе детей с ограниченными возможностями здоровья (ОВЗ) относятся дети, состояние здоровья которых препятствует освоению всех или некоторых разделов образовательной программы дошкольного учреждения вне специальных условий воспитания и обучения.

Группа дошкольников с ОВЗ неоднородна, в нее входят дети с разными нарушениями развития, выраженность которых может быть различна.

В настоящее время в МБДОУ «Детский сад №70» выделяется несколько категорий детей с нарушениями развития:

- дети с тяжелыми нарушениями речи, первичным дефектом является недоразвитие речи;
- дети с задержкой психического развития, их характеризует замедленный темп формирования высших психических функций, вследствие слабо выраженных органических поражений центральной нервной системы (ЦНС).

Имеющиеся у детей отклонения приводят к нарушению умственной работоспособности, недостаткам общей и мелкой моторики, трудностям во взаимодействии с окружающим миром, изменению способов коммуникации и средств общения, недостаточности словесного опосредствования, в частности — вербализации, искажению познания окружающего мира, бедности социального опыта, изменению в становлении личности. Наличие первичного нарушения оказывает влияние на весь ход дальнейшего развития. Каждая категория детей с различными психическими, физическими нарушениями в развитии помимо общих закономерностей развития имеет специфические психолого-педагогические особенности, отличающие одну категорию детей от другой, которые необходимо учитывать при определении коррекционной работы с ними в интеграционном образовательном пространстве. Группа детей с минимальными либо парциальными нарушениями полиморфна и может быть представлена следующими вариантами:

- дети с минимальными нарушениями зрения, том числе с косоглазием и амблиопией;
- дети с нарушениями речи (дислалия, минимальные дизартрические расстройства, закрытая ринолалия, дисфония, заикание, полтерн, тахилалия, брадилалия, нарушения лексико-грамматического строя, нарушения фонематического восприятия);
- дети с легкой задержкой психического развития (конституциональной, соматогенной, психогенной);
- педагогически запущенные дети;
- дети с нарушенными формами поведения органического генеза (гиперактивность, синдром дефицита внимания);
- дети с психогениями (неврозами).

Категорию детей с минимальными и парциальными нарушениями психического развития целесообразно рассматривать как самостоятельную категорию, занимающую промежуточное положение между «нормальным» и «нарушенным» развитием, и обозначить ее как «группу риска». Качественные своеобразия и глубина нарушений, имеющих у детей, таковы, что для них не требуется создавать специализированные учреждения, однако они нуждаются в организации своевременной коррекционной помощи с целью предотвращения дальнейшего усложнения данных проблем.

Психолого-педагогическое обследование детей с ОВЗ

Для успешности воспитания и обучения детей с ОВЗ необходима правильная оценка их возможностей и выявление особых образовательных потребностей. В связи с этим особая роль отводится психолого-педагогической диагностике, позволяющей:

- своевременно выявить детей с ограниченными возможностями;
- выявить индивидуальные психолого-педагогические особенности ребенка с ОВЗ;
- определить оптимальный педагогический маршрут;
- обеспечить индивидуальным сопровождением каждого ребенка с ОВЗ в дошкольном учреждении;
- спланировать коррекционные мероприятия, разработать программы коррекционной работы;
- оценить динамику развития и эффективность коррекционной работы;
- определить условия воспитания и обучения ребенка;
- консультировать родителей ребенка с ОВЗ.

Одним из основных принципов диагностики нарушенного развития является комплексный подход, который означает всесторонность обследования и оценку особенностей развития ребенка с ОВЗ всеми специалистами, и охватывает познавательную деятельность, поведение, эмоции, волю, состояние зрения, слуха, двигательной сферы, соматическое состояние, неврологический статус. Изучение ребенка включает медицинское и психолого-педагогическое

обследование.

Медицинское обследование начинается с изучения данных анамнеза. Анамнез собирается врачом и составляется на основании ознакомления с документацией ребенка и беседы с родителями (лицами, их заменяющими). Личный анамнез ребенка содержит следующие сведения: особенности беременности матери; длительность приема лекарственных препаратов и влияние вредных факторов на беременность; особенности родов; характер помощи во время родов; наличие у ребенка врожденных пороков развития, судорог и др.; вес ребенка при рождении, время начала кормления, срок пребывания в роддоме. Перечисляются перенесенные ребенком заболевания, особенности лечения, наличие осложнений. Указывается, где, как и кем воспитывался ребенок до момента поступления в дошкольное учреждение. В семейном анамнезе анализируются данные о семье ребенка и наследственности; описывается состав семьи, возраст и образовательный уровень каждого ее члена, характерологические особенности родителей; фиксируются психические, неврологические, хронические соматические заболевания родственников, патологические особенности их физического облика. Описываются семейно-бытовые условия, в которых воспитывается ребенок, место и характер работы родителей; дается оценка взаимоотношений в семье, отношения к ребенку; фиксируются случаи приверженности одного или обоих родителей к алкоголю или наркотикам.

Педагоги и воспитатели знакомятся с результатами медицинского обследования по документации: изучают историю развития ребенка, заключения специалистов. Это помогает сориентироваться в имеющихся у ребенка проблемах и создать необходимые условия для его развития в дошкольном учреждении.

Психолого-педагогическое обследование является одним из компонентов комплексного подхода в изучении умственного развития детей с ОВЗ. Его результаты могут рассматриваться в совокупности с другими данными о ребенке.

Организация воспитания и обучения детей с ОВЗ ставит вопросы изучения и выявления особенностей познавательной деятельности, установление характера нарушений, потенциальных возможностей ребенка и дает возможность прогнозировать его развитие.

Основной целью применения психологической диагностики является определение уровня умственного развития, состояние интеллекта детей с ОВЗ, поскольку эта категория дошкольников представляет исключительное разнообразие. Психологическое обследование проводит психолог с письменного согласия родителей.

Психодиагностическое обследование ребенка с проблемами в развитии должно быть системным и включать в себя изучение всех сторон психики (познавательная деятельность, речь, эмоционально-волевая сфера, личностное развитие). В качестве источников диагностического инструментария используются научно-практические разработки С. Д. Забрамной, И. Ю. Левченко, Е. А. Стребелевой, М. М. Семаго и др. Качественный анализ

предполагает оценку особенностей процесса выполнения ребенком заданий и допускаемых ошибок на основе системы качественных показателей.

Выявляются следующие качественные показатели, характеризующие эмоциональную сферу и поведение ребенка:

- особенности контакта ребенка;
- эмоциональная реакция на ситуацию обследования;
- реакция на одобрение;
- реакция на неудачи;
- эмоциональное состояние во время выполнения заданий;
- эмоциональная подвижность;
- особенности общения;
- реакция на результат.

Качественные показатели, характеризующие деятельность ребенка:

- наличие и стойкость интереса к заданию;
- понимание инструкции;
- самостоятельность выполнения задания;
- характер деятельности (целенаправленность и активность);
- темп и динамика деятельности, особенности регуляции деятельности;
- работоспособность;
- организация помощи.

Качественные показатели, характеризующие особенности познавательной сферы и моторной функции ребенка:

- особенности внимания, восприятия, памяти, мышления, речи;
- особенности моторной функции.

В комплексной оценке психического развития и выявления потенциальных возможностей детей с ОВЗ для определения содержания дальнейшего обучения важным является педагогическое обследование. Педагогическое изучение предусматривает получение сведений о ребенке, раскрывающих знания, умения, навыки, которыми он должен обладать на определенном возрастном этапе, установление основных проблем в обучении, темпа усвоения учебного материала, выявление особенностей образовательной деятельности. Интересующие сведения получают с помощью таких методов, как непосредственная беседа с ребенком и родителями, анализ работ ребенка (рисунков, поделок и др.), педагогическое наблюдение. Педагогическое наблюдение планируется специально и является точно ориентированным и систематическим. Оно позволяет оценить степень сформированности деятельности в целом — ее целенаправленность, организованность, произвольность, способность к планированию действий. Особенно важно наблюдение за ведущей деятельностью ребенка, его познавательной активностью, в процессе которого отмечается мотивационный аспект деятельности, свидетельствующий о личностной зрелости дошкольника.

В ходе педагогического наблюдения ребенку предлагается:

- назвать свое полное имя, фамилию, возраст, домашний адрес;

- рассказать о семье, назвать имя и отчество мамы, папы, место работы родителей;
- назвать имя и отчество близких взрослых, имена сверстников;
- рассказать об основных правилах поведения на улице, в общественных местах, о любимом занятии дома и др.

Полученные сведения позволяют в дальнейшем целенаправленно вносить коррективы в организацию процесса воспитания и обучения детей с ОВЗ.

Образовательные области программы дошкольного образования

Основная задача коррекционно-педагогической работы — создание условий для всестороннего развития ребенка с ОВЗ в целях обогащения его социального опыта и гармоничного включения в коллектив сверстников. Охарактеризуем основные образовательные области.

Образовательная область

«Социально-коммуникативное развитие»

Основная цель — овладение навыками коммуникации и обеспечение оптимального вхождения детей с ОВЗ в общественную жизнь. Задачи социально-коммуникативного развития:

- формирование у ребенка представлений о самом себе и элементарных навыков для выстраивания адекватной системы положительных личностных оценок и позитивного отношения к себе;
- формирование навыков самообслуживания;

- формирование умения сотрудничать с взрослыми и сверстниками; адекватно воспринимать окружающие предметы и явления, положительно относиться к ним;
- формирование предпосылок и основ экологического мироощущения, нравственного отношения к позитивным национальным традициям и общечеловеческим ценностям;
- формирование умений использовать вербальные средства общения в условиях их адекватного сочетания с невербальными средствами в контексте различных видов детской деятельности и в свободном общении.

При реализации задач данной образовательной области у детей с ОВЗ формируются представления о многообразии окружающего мира, отношений к воспринимаемым социальным явлениям, правилам, общепринятым нормам социума и осуществляется подготовка детей с ограниченными возможностями к самостоятельной жизнедеятельности.

Освоение детьми с ОВЗ общественного опыта является значимым при системном формировании педагогом детской деятельности. При таком подходе у ребенка складываются психические новообразования: способность к социальным формам подражания, идентификации, сравнению, предпочтению. На основе взаимодействия со сверстниками развиваются и собственные позиции, оценки, что дает возможность ребенку с ОВЗ занять определенное положение в коллективе здоровых сверстников.

Работа по освоению первоначальных представлений социального характера и развитию коммуникативных навыков, направленных на включение детей с ограниченными возможностями здоровья в систему социальных отношений, осуществляется по нескольким направлениям:

- в повседневной жизни путем привлечения внимания детей друг к другу, оказания взаимопомощи, участия в коллективных мероприятиях;
- в процессе специальных игр и упражнений, направленных на развитие представлений о себе, окружающих взрослых и сверстниках;
- в процессе обучения сюжетно-ролевым и театрализованным играм, играм-драматизациям, где воссоздаются социальные отношения между участниками, позволяющие осознанно приобщаться к элементарным общепринятым нормам и правилам взаимоотношений;
- в процессе хозяйственно-бытового труда и в различных видах деятельности.

Работа по формированию социально-коммуникативных умений является повседневной и органично включается во все виды деятельности: быт, игру, обучение.

В работе по формированию социальных умений у детей с ОВЗ важно создать условия, необходимые для защиты, сохранения и укрепления здоровья каждого ребенка, формирования культурно-гигиенических навыков, потребности вести здоровый образ жизни; развивать представления о своем здоровье и о средствах его укрепления.

Примерное содержание работы по развитию культурно-гигиенических умений:

- прием пищи: обучение пользованию ложкой, вилкой, чашкой, салфеткой (с учетом индивидуальных возможностей); соблюдать опрятность при приеме пищи, выражать благодарность после приема пищи (знаком, движением, речью);
- гигиенические навыки: обучение умению выполнять утренние и вечерние гигиенические процедуры (туалет, мытье рук, мытье ног и т.д.); пользоваться туалетными принадлежностями (бумага, жидкое и твердое мыло, паста, салфетка, губка, полотенце, расческа, щетка, зеркало), носовым платком; соблюдать правила хранения туалетных принадлежностей; выразить благодарность за оказываемые виды помощи;
- одежда и внешний вид: обучение умению различать разные виды одежды по их функциональному использованию; соблюдать порядок последовательности одевания и раздевания; хранить в соответствующих местах разные предметы одежды; правильно обращаться с пуговицами, молнией, шнурками и др.; выбирать одежду по погоде, по сезону; контролировать опрятность своего внешнего вида с помощью зеркала, инструкций воспитателя.

Для реализации задач необходимо правильно организовать режим дня в детском саду и дома, чередовать различные виды деятельности и отдыха, способствующие четкой работе организма.

Дети с ОВЗ могут оказаться в различной жизненной ситуации, опасной для здоровья, жизни, поэтому при формировании знаний, умений и навыков, связанных с жизнью человека в обществе, педагог, воспитатель может «проигрывать» несколько моделей поведения в той или иной ситуации, формируя активную жизненную позицию, ориентировать детей на самостоятельное принятие решений.

В процессе работы с детьми предлагаются следующие наиболее типичные ситуации и сформулировать простейшие алгоритмы поведения:

- пользование общественным транспортом;
- правила безопасности дорожного движения;
- домашняя аптечка;
- пользование электроприборами;
- поведение в общественных местах (вокзал, магазин) и др.;
- сведения о предметах или явлениях, представляющих опасность для человека (огонь, травматизм, ядовитые вещества).

На примере близких жизненных ситуаций дети усваивают правила поведения, вырабатывают положительные привычки, позволяющие им осваивать жизненное пространство. Анализ поведения людей в сложных ситуациях, знание путей решения некоторых проблем повышает уверенность ребенка в себе, укрепляет эмоциональное состояние.

Особое место в образовательной области по формированию социально-коммуникативных умений занимает обучение детей с ОВЗ элементарным трудовым навыкам, умениям действовать простейшими инструментами, такая работа включает:

- организацию практической деятельности детей с целью формирования у них навыков самообслуживания, определенных навыков хозяйственно-бытового труда и труда в природе;
- ознакомление детей с трудом взрослых, с ролью труда в жизни людей, воспитания уважения к труду;
- обучение умению называть трудовые действия, профессии и некоторые орудия труда;
- обучение уходу за растениями, животными;
- обучение ручному труду (работа с бумагой, картоном, природным материалом, использование клея, ножниц, разрезание бумаги, наклеивание вырезанных форм на бумагу, изготовление поделок из коробочек и природного материала и др.);
- изготовление коллективных работ;
- формирование умений применять поделки в игре.

Овладевая разными способами усвоения общественного опыта, дети с ОВЗ учатся действовать по подражанию, по показу, по образцу и по словесной инструкции. Формирование трудовой деятельности детей с ОВЗ осуществляется с учетом их психофизических возможностей и индивидуальных особенностей.

Освоение социально-коммуникативных умений для ребенка с ОВЗ обеспечивает полноценное включение в общение, как процесс установления и развития контактов с людьми, возникающих на основе потребности в совместной деятельности. Центральным звеном в работе по развитию коммуникации используются коммуникативные ситуации — это особым образом организованные ситуации взаимодействия ребенка с объектами и субъектами окружающего мира посредством вербальных и невербальных средств общения.

Для дошкольников с ОВЗ целесообразно строить образовательную работу на близком и понятном детям материале, максимально охватывая тот круг явлений, с которыми они сталкиваются. Знакомство с новым материалом проводится на доступном детям уровне. Одним из важных факторов, влияющих на овладение речью, реальное использование в условиях общения, является организация слухоречевой среды в группе сада и в семье. В создании этой среды участвуют воспитатели, педагоги группы, родители, другие взрослые и сверстники.

Образовательная область «Познавательное развитие»

Основная цель — формирование познавательных процессов и способов умственной деятельности, усвоение и обогащение знаний о природе и обществе; развитие познавательных интересов. Познавательные процессы окружающей действительности дошкольников с ограниченными возможностями

обеспечиваются процессами ощущения, восприятия, мышления, внимания, памяти, соответственно выдвигаются следующие задачи познавательного развития:

- формирование и совершенствование перцептивных действий;
- ознакомление и формирование сенсорных эталонов;
- развитие внимания, памяти;
- развитие наглядно-действенного и наглядно-образного мышления.

Образовательная область «Познавательное развитие» включает:

Сенсорное развитие, в процессе которого у детей с ограниченными возможностями развиваются все виды восприятия: зрительное, слуховое, тактильно-двигательное, обонятельное, вкусовое. На их основе формируются полноценные представления о внешних свойствах предметов, их форме, цвете, величине, запахе, вкусе, положении в пространстве и времени. Сенсорное воспитание предполагает развитие мыслительных процессов: отождествления, сравнения, анализа, синтеза, обобщения, классификации и абстрагирования, а также стимулирует развитие всех сторон речи: номинативной функции, фразовой речи, способствует обогащению и расширению словаря ребенка.

При планировании работы и подборе упражнений по сенсорному развитию следует исходить из того, насколько они будут доступны для выполнения, учитывая имеющиеся нарушения у детей, степень их тяжести.

Развитие познавательно-исследовательской деятельности и конструктивной деятельности, направленное на формирование правильного восприятия пространства, целостного восприятия предмета, развитие мелкой моторики рук и зрительно-двигательную координацию для подготовки к овладению навыками письма; развитие любознательности, воображения; расширение запаса знаний и представлений об окружающем мире.

Учитывая быструю утомляемость детей с ОВЗ, образовательную деятельность следует планировать на доступном материале, чтобы ребенок мог увидеть результат своей деятельности. В ходе работы необходимо применять различные формы поощрения дошкольников, которым особенно трудно выполнять задания.

Формирование элементарных математических представлений предполагает обучение детей умениям сопоставлять, сравнивать, устанавливать соответствие между различными множествами и элементами множеств, ориентироваться во времени и пространстве.

При обучении дошкольников с ОВЗ необходимо опираться на сохранные анализаторы, использовать принципы наглядности, от простого к сложному. Количественные представления следует обогащать в процессе различных видов деятельности. При планировании работы по формированию элементарных математических представлений следует продумывать объем программного материала с учетом реальных возможностей дошкольников (дети с ЗПР, интеллектуальными нарушениями), это обусловлено низким исходным уровнем развития детей и замедленным темпом усвоения изучаемого материала.

Образовательная область

«Речевое развитие»

Основная цель — обеспечивать своевременное и эффективное развитие речи как средства общения, познания, самовыражения ребенка, становления разных видов детской деятельности, на основе овладения языком своего народа.

Задачи развития речи:

- формирование структурных компонентов системы языка — фонетического, лексического, грамматического;
- формирование навыков владения языком в его коммуникативной функции — развитие связной речи, двух форм речевого общения — диалога и монолога;
- формирование способности к элементарному осознанию явлений языка и речи.

Основные направления работы по развитию речи дошкольников:

Развитие словаря. Овладение словарным запасом составляет основу речевого развития детей, поскольку слово является важнейшей единицей языка. В словаре отражается содержание речи. Слова обозначают предметы и явления, их признаки, качества, свойства и действия с ними. Дети усваивают слова, необходимые для их жизнедеятельности и общения с окружающими.

Воспитание звуковой культуры речи. Данное направление предполагает развитие речевого слуха, на основе которого происходит восприятие и различение фонологических средств языка; обучение правильному звукопроизношению; воспитание орфоэпической правильности речи; овладение средствами звуковой выразительности речи (тон речи, тембр голоса, темп, ударение, сила голоса, интонация).

Формирование грамматического строя речи. Формирование грамматического строя речи предполагает развитие морфологической стороны речи (изменение слов по родам, числам, падежам), способов словообразования и синтаксиса (освоение разных типов словосочетаний и предложений).

Развитие связной речи. Развитие связной речи включает развитие диалогической и монологической речи. а) Развитие диалогической (разговорной) речи. Диалогическая речь является основной формой общения детей дошкольного возраста. Важно учить ребенка вести диалог, развивать умение слушать и понимать обращенную к нему речь, вступать в разговор и поддерживать его, отвечать на вопросы и спрашивать самому, объяснять, пользоваться разнообразными языковыми средствами, вести себя с учетом ситуации общения. Не менее важно и то, что в диалогической речи развиваются умения, необходимые для более сложной формы общения — монолога, умений слушать и понимать связные тексты, пере- сказывать, строить самостоятельные высказывания разных типов.

Формирование элементарного осознания явлений языка и речи, обеспечивающее подготовку детей к обучению грамоте, чтению и письму.

Развитие фонематического слуха, развитие мелкой моторики руки. Конкретизация задач развития речи носит условный характер в работе с детьми с ОВЗ, они тесно связаны между собой. Эти отношения определяются

существующими связями между различными единицами языка. Обогащая, например, словарь, мы одновременно заботимся о том, чтобы ребенок правильно и четко произносил слова, усваивал разные их формы, употреблял слова в словосочетаниях, предложениях, в связной речи. В связной речи отражены все другие задачи речевого развития: формирование словаря, грамматического строя, фонетической стороны. В ней проявляются все достижения ребенка в овладении родным языком. Взаимосвязь разных речевых задач на основе комплексного подхода к их решению создает предпосылки для наиболее эффективного развития речевых навыков и умений.

Развитие речи у дошкольников с ОВЗ осуществляется во всех видах деятельности: игра, занятия по физическому развитию, ИЗО (рисование, лепка, аппликация, конструирование), музыка и др.; в свободной деятельности, в общении со всеми, кто окружает ребенка. Наиболее значимым видом работы по развитию речи является чтение художественной литературы. Художественная литература, являясь сокровищницей духовных богатств людей, позволяет восполнить недостаточность общения детей с ОВЗ с окружающими людьми, расширить кругозор, обогатить жизненный и нравственный опыт. Литературные произведения вовлекают детей в раздумья над поступками и поведением людей, происходящими событиями; побуждают к их оценке и обогащают эмоциональную сферу. Чтение художественной литературы имеет коррекционную направленность, так как стимулирует овладение детьми словесной речью, развитие языковой способности, речевой деятельности.

Включенность в эту работу детей с ОВЗ, у которых отмечается разный уровень речевых умений, будет эффективной, если соблюдать ряд условий:

- выбирать произведения с учетом степени его доступности и близости содержания жизненному опыту детей;
- предварительно беседовать с детьми о событиях из жизни людей близких к содержанию литературных произведений и проводить заключительную беседу для выяснения степени усвоения произведения, осмысления причинно-следственной зависимости;
- подбирать иллюстрации, картинки к произведениям, делать макеты;
- организовывать драматизации, инсценировки;
- демонстрировать действия по конструктивной картине с применением подвижных фигур;
- проводить словарную работу;
- адаптировать тексты по лексическому и грамматическому строю с учетом уровня речевого развития ребенка (для детей с нарушениями речи, слуха, интеллектуальными нарушениями);
- предлагать детям отвечать на вопросы;
- предлагать детям разные виды работы: подобрать иллюстрации к прочитанному тексту, пересказать текст; придумать окончание к заданному началу. Все это способствует осмыслению содержания литературного произведения.

Имеющиеся нарушения речи, эмоционально-волевой сферы и др. определяют разный уровень владения речью. Это является основополагающим в

проектировании работы по развитию речи для каждого ребенка с ОВЗ.

Для детей с речевыми нарушениями работу по этой образовательной области необходимо выстраивать индивидуально.

Воспитание звуковой стороны речи, освоение грамматического строя, развитие связной речи представляет большую сложность для детей с ОВЗ всех категорий. Например, грамматические категории характеризуются абстрактностью и отвлеченностью. В норме дети усваивают грамматический строй практически, путем подражания речи взрослых и языковых обобщений. Для развития связной речи, освоения грамматических форм у детей с ОВЗ необходимо создание специальных условий — разработок грамматических схем, разнообразного наглядного дидактического материала, включение предметно-практической деятельности и др. Преодоление нарушений звукопроизношения, наблюдаемых у детей с ОВЗ различных категорий, возможно при помощи специалиста.

Образовательная область «Художественно-эстетическое развитие»

Основная задача — формирование у детей эстетического отношения к миру, накопление эстетических представлений и образов, развитие эстетического вкуса, художественных способностей, освоение различных видов художественной деятельности. В этом направлении решаются как общеобразовательные, так и коррекционные задачи, реализация которых стимулирует развитие у детей с ОВЗ сенсорных способностей, чувства ритма, цвета, композиции; умения выражать в художественных образах свои творческие способности.

Основные направления работы в данной образовательной области:

«Художественное творчество». Основная цель — обучение детей созданию творческих работ. Специфика методов обучения различным видам изобразительной деятельности детей с ограниченными возможностями здоровья должна строиться на применении средств, отвечающих их психофизиологическим особенностям.

Лепка способствует развитию мелкой моторики рук, развивает точность выполняемых движений, в процессе работы дети знакомятся с различными материалами, их свойствами. Аппликация способствует развитию конструктивных возможностей, формированию представлений о форме, цвете. Рисование направлено на развитие манипулятивной деятельности и координации рук, укрепление мышц рук.

В зависимости от степени сохранности интеллектуальных и речевых возможностей ребенка, следует подбирать разноплановый инструментальный, максимально удобный для использования (величина, форма, объемность, цвет, контрастность), продумывать способы предъявления материала (показ, использование табличек с текстом заданий или названий предметов, словесно-жестовая форма объяснений, словесное устное объяснение); подбирать соответствующие формы инструкций.

«Музыка». Основная цель — слушание детьми музыки, пение, выполнение музыкально-ритмических движений, танцы, игра на музыкальных инструментах. Контингент детей с ОВЗ неоднороден по степени выраженности дефектов и по уровню сохранности тех или иных функций, следовательно, необходимо уделять внимание способам предъявления звучания музыкальных инструментов, танцевальных движений и др.

Образовательная область «Физическое развитие»

Основная цель — совершенствование функций формирующегося организма, развитие двигательных навыков, тонкой ручной моторики, зрительно-пространственной координации. Физическое развитие лежит в основе организации всей жизни детей и в семье, и в дошкольном учреждении. Это касается предметной и социальной среды, всех видов детской деятельности с учетом возрастных и индивидуальных особенностей дошкольников. В режиме предусмотрены занятия физкультурой, игры и развлечения на воздухе, при проведении которых учитываются региональные и климатические условия.

Работа по физическому воспитанию строится таким образом, чтобы решались и общие, и коррекционные задачи. Основная задача — стимулировать позитивные сдвиги в организме, формируя необходимые двигательные умения и навыки, физические качества и способности, направленные на жизнеобеспечение, развитие и совершенствование организма. На занятиях по физической культуре, наряду с образовательными и оздоровительными, решаются специальные коррекционные задачи:

- формирование в процессе физического воспитания пространственных и временных представлений;
- изучение в процессе предметной деятельности различных свойств материалов, а также назначения предметов;
- развитие речи посредством движения;
- формирование в процессе двигательной деятельности различных видов познавательной деятельности;
- управление эмоциональной сферой ребенка, развитие морально-волевых качеств личности, формирующихся в процессе специальных двигательных занятий, игр, эстафет.

В работу включаются физические упражнения: построение в шеренгу (вдоль линии), в колонну друг за другом, в круг; ходьба; бег, прыжки; лазанье; ползание; метание; общеразвивающие упражнения на укрепление мышц спины, плечевого пояса и ног, на координацию движений, на формирование правильной осанки, на развитие равновесия. Рекомендуется проведение подвижных игр, направленных на совершенствование двигательных умений, формирование положительных форм взаимодействия между детьми.

В настоящее время в систему занятий по физическому развитию для детей

с ОВЗ включается адаптивная физическая культура (АФК) — комплекс мер спортивно-оздоровительного характера, направленных на реабилитацию и адаптацию к нормальной социальной среде людей с ограниченными возможностями, преодоление психологических барьеров, препятствующих ощущению полноценной жизни, а также сознанию необходимости своего личного вклада в социальное развитие общества.

Адаптивная физкультура обеспечивает лечебный, общеукрепляющий, реабилитационный, профилактический и другие эффекты. Основные задачи, которые стоят перед адаптивной физической культурой:

- формировать у ребенка осознанное отношение к своим силам в сравнении с силами здоровых сверстников;
- развивать способность к преодолению не только физических, но и психологических барьеров, препятствующих полноценной жизни;
- формировать компенсаторные навыки, умение использовать функции разных систем и органов вместо отсутствующих или нарушенных;
- развивать способность к преодолению физических нагрузок, необходимых для полноценного функционирования в обществе;
- формировать потребности быть здоровым, насколько это возможно, и вести здоровый образ жизни; стремление к повышению умственной и физической работоспособности;
- формировать осознание необходимости своего личного вклада в жизнь общества;
- формировать желание улучшать свои личностные качества.

АФК объединяет все виды физической активности и спорта, которые соответствуют интересам детей с проблемами в развитии и способствуют расширению их возможностей. Цель АФК — улучшение качества жизни детей с ОВЗ посредством физической активности и спорта. Основной задачей является решение конкретных психомоторных проблем, как путем изменения самого ребенка, так и изменения окружающей среды, по возможности устраняя в ней барьеры к более здоровому, активному образу жизни, к равным со своими здоровыми сверстниками возможностям заниматься спортом.

В совокупности обозначенные образовательные области обеспечивают решение общеразвивающих задач. Вместе с тем каждый из видов деятельности имеет свои коррекционные задачи и соответствующие методы их решения. Это связано с тем, что дети с ОВЗ имеют как общие, так и специфические особенности, обусловленные непосредственно имеющимися нарушениями. Содержание базовых направлений работы в программах воспитания и обучения сочетается со специальными коррекционными областями.

Условия воспитания и обучения детей с ОВЗ

Этап дошкольного детства — время вхождения ребенка с ОВЗ в первую

общественную образовательную систему — дошкольное обучение и воспитание. Для оптимального осуществления интеграции на этапе дошкольного детства необходимо соблюдать специальные условия воспитания и обучения детей с ОВЗ, организовывать безбарьерную среду их жизнедеятельности. В процессе образовательной деятельности в дошкольном учреждении важно гибко сочетать индивидуальный и дифференцированный подходы; это способствует тому, чтобы все дети принимали участие в жизни коллектива.

Одним из условий повышения эффективности коррекционно-педагогической работы является создание адекватной возможностям ребенка охранительно-педагогической и предметно-развивающей среды, то есть системы условий, обеспечивающих полноценное развитие всех видов детской деятельности, коррекцию отклонений высших психических функций и становление личности ребенка (культурные ландшафты, физкультурно-игровые и оздоровительные сооружения, предметно-игровая, детская библиотека, игротка, музыкально-театральная среда).

Организация воспитания и обучения дошкольников с ОВЗ предполагает внесение изменений в формы коррекционно-развивающей работы, что требует внесения изменений в планирование образовательной деятельности и режим дня.

В режиме дня предусмотрено увеличение времени, отводимого на проведение гигиенических процедур, прием пищи. Предусматривается широкое варьирование организационных форм коррекционно-образовательной работы: групповых, подгрупповых, индивидуальных.

Большинству детей с ОВЗ вначале необходим адаптационный период. Адаптация — это часть приспособительских реакций ребенка, который может испытывать трудности при вхождении в интеграционное пространство (не вступает в контакт, не отпускает родителей, отказывается от еды, игрушек и др.). В этот период воспитатель должен снять стресс, обеспечить положительное эмоциональное состояние дошкольника, создать спокойную обстановку, наладить контакт с ребенком и родителями.

Для организации и проведения коррекционных мероприятий необходимо знать некоторые особенности дидактического материала. В соответствии с возможностями детей с ОВЗ определяются методы обучения. При планировании работы важно использовать наиболее доступные методы: наглядные, практические, словесные. Психологи доказали, что чем большее количество анализаторов использовалось в процессе изучения материала, тем полнее, прочнее знания. Выбор альтернативных методов создает условия, способствующие эффективности процесса обучения. Вопрос о рациональном выборе системы методов и отдельных методических приемов решается педагогом в каждом конкретном случае.

В тех случаях, когда программа не может быть полностью освоена детьми с ОВЗ, проектируются индивидуальные программы воспитания и обучения. При проектировании индивидуальной программы учитываются следующие принципы:

- принцип ориентации на возможности дошкольников, то есть индивидуально-психологические, клинические особенности детей с ОВЗ;

- принцип дозированности объема изучаемого материала. В связи с замедленным темпом усвоения необходима регламентация объема программного материала по всем разделам программы и более рациональному использованию времени для изучения определенных тем;
- принцип линейности и концентричности. При линейном построении программы темы следует располагать систематически, последовательно по степени усложнения и увеличения объема; при концентрическом построении программы материал повторяется путем возвращения к пройденной теме. Это дает возможность более прочного усвоения материала.
- принцип инвариантности, предполагающий видоизменение содержания программы, комбинирование разделов, в отдельных случаях изменение последовательности в изучении тем, введение корректировки.

Для детей с ОВЗ в программу целесообразно вводить пропедевтические разделы, дающие возможность в элементарной форме восполнить недостающие знания и представления об окружающем мире. Для отдельных категорий детей с ОВЗ, обладающих особой спецификой развития, предусматривается включение инновационных технологий, оригинальных методик, предметов. Важным компонентом успешного включения ребенка с ОВЗ в среду здоровых сверстников является подготовка педагогов к интегративному процессу с помощью обучающих программ повышения квалификации для специалистов дошкольных учреждений, программ повышения родительской компетентности. Включение родителей в совместную деятельность со специалистами, педагогами предполагает поэтапное обучение родителей педагогическим технологиям, так как они выступают основными заказчиками образовательных услуг для своих детей с ОВЗ. Задача родителей заключается в организации жизни ребенка таким образом, чтобы он мог ощущать свою принадлежность к обществу.

Работа с родителями

Успех коррекционного обучения во многом определяется тем, насколько четко организована в группе взаимосвязь в работе учителя - логопеда с воспитателями и родителями. В настоящее время существует множество достаточно эффективных форм работы с родителями. Среди них можно назвать:

- проведение родительских встреч совместно с воспитателями группы и другими специалистами, работающими с данной категорией детей;
- проведение открытых мероприятий в целях демонстрации форм и методов работы в группе, а также показа результатов коррекционной работы;
- проведение индивидуальных и групповых консультаций в течение года;
- проведение цикла бесед для родителей;
- оформление стендов по различным разделам;
- ведение индивидуальных тетрадей детей с оформлением рекомендаций по развитию речи ребенка в домашних условиях и помогающих в усвоении основной общеобразовательной программы.

Каждая из перечисленных форм работы по-своему важна и необходима.

Родительские встречи. Первая встреча учителя - логопеда и родителей носит организационный характер и проводится в начале сентября или в конце мая, когда составляются списки детей и утверждается список компенсирующей группы на следующий учебный год. На этом собрании логопед в доступной форме освещает следующие вопросы:

- необходимость специального обучения детей в условиях компенсирующей группы.
- Наличие всех необходимых для зачисления документов: направления и заключения с рекомендациями ГПМПК, заключения и рекомендаций узких специалистов (окулиста, психоневролога (психиатра, невропатолога), отоларинголога).
- Содержание коррекционной работы, специфика и задачи по усвоению основной общеобразовательной программы ДОО в течение года в данной группе.
- Организация жизни в данной группе, ее специфика; знакомство с воспитателями, которые, в свою очередь, также кратко и доступно рассказывают родителям об условиях пребывания в компенсирующей группе для детей с ОВЗ, освещают организационные и режимные моменты, знакомят с другими специалистами, которые будут работать в группе, и другие вопросы.

На этом этапе нет необходимости освещать по периодам всю коррекционную работу, так как на данных вопросах можно будет остановиться на собрании в начале года, после проведения обследования устной речи и неречевых процессов, а также воспитателей, психолога.

Родители знакомятся с режимом работы в группе, требованиями к детям на протяжении всего времени пребывания в саду. Логопед отмечает особую роль родителей в комплексе психолого-педагогических мероприятий:

- единство требований к ребенку со стороны логопеда, воспитателей и родителей;
- контроль за выполнением рекомендаций;
- помощь в оформлении тетради ребенка, игр, дидактического материала;
- активное участие во всех мероприятиях, проводимых для родителей и детей группы в детском саду.

Таким образом, логопед создает установку для сознательного включения родителей в коррекционный процесс.

Внимание родителей обращается на то, что дети зачисляются в компенсирующую группу на время коррекционной работы, по окончании которой по результатам обследования, в случае исправления речевого дефекта, ребенок будет переведен в возрастную общеобразовательную группу.

У каждого ребенка имеется своя индивидуальная тетрадь, в которой учитель - логопед фиксирует содержание индивидуальной коррекционной работы. Этот материал логопед выписывает из речевой карты ребенка. Такая памятка может напоминать краткий план (индивидуальную программу развития ребенка). Родителям объясняется, как работать с тетрадью дома, даются образцы выполнения различных упражнений (зарисовки, индивидуальные картинки и

карточки с лексическим материалом, запись стихотворений и текстов и т. д.). Обращается внимание на то, что это не домашние задания, а рекомендации по закреплению необходимого программного материала, по мнению специалистов, необходимого для исправления речевого дефекта, а также для повышения эффективности групповой организованной деятельности по реализации основной общеобразовательной программы.

В течение года с родителями проводится ряд бесед по тематике, связанной с особенностями обучения и воспитания детей данной категории. Этот материал собирается логопедом и хранится в специальных папках.

Полезным для родителей является посещение открытых мероприятий, организованных и проводимых логопедом с детьми. Обычно такие посещения организовываются в начале, середине и конце года. Цель каждого из них различна: если при первом посещении логопед планирует показать методы и приемы организации работы с детьми, используемые им во время групповой организованной деятельности, то уже в середине года подводятся итоги работы педагогического коллектива в течение первого полугодия, кратко освещается динамика развития каждого ребенка, определяются цели и задачи дальнейшего обучения.

В это время учитель - логопед может дать прогноз конечного результата коррекционной работы, в случае неуспеха наметить пути выхода из сложившейся ситуации. В конце года учитель - логопед подводит итоги работы группы и каждого ребенка за год, а также намечается план дальнейшей работы.

Большое значение в работе с родителями играют информационные стенды в которых размещается информация о специалистах, работающих в группе, расписание работы логопеда, текущая информация, режимные моменты и т. д.

Вся информация для родителей заполняется в доступной форме, без злоупотребления терминологией. Игры, которые подбирает логопед, доступны и выполнимы в домашних условиях. Лексический материал дублирует тот, что изучается на групповом коррекционном занятии.

3.6. Взаимодействие детского сада и семьи.

Основные цели и задачи

Важнейшим условием обеспечения целостного развития личности ребенка является развитие конструктивного взаимодействия с семьей.

Ведущая цель – создание необходимых условий для формирования ответственных взаимоотношений с семьями воспитанников и развития компетентности родителей (способности разрешать разные типы социально-педагогических ситуаций, связанных с воспитанием ребенка); обеспечение права родителей на уважение и понимание, на участие в жизни детского сада.

Родителям и воспитателям необходимо преодолеть субординацию, монологизм в отношениях друг с другом, отказаться от привычки критиковать друг друга, научиться видеть в друг друге не средство решения своих проблем, полноправных партнеров, сотрудников.

Основными задачами взаимодействия детского сада с семьей:

- изучение отношения педагогов и родителей к различным вопросам воспитания, обучения, развития детей, условий организации разнообразной деятельности в детском саду и семье;
- знакомство педагогов и родителей с лучшим опытом воспитания в детском саду и семье, а также с трудностями, возникающими в семейном и общественном воспитании дошкольников;
- информирование друг друга об актуальных задачах воспитания и обучения детей и о возможностях детского сада и семьи в решении данных задач;

- создание в детском саду условий для разнообразного по содержанию и формам сотрудничества, способствующего развитию конструктивного взаимодействия педагогов и родителей с детьми;

- привлечение семей воспитанников к участию в совместных с педагогами мероприятиях, организуемых в городе;

- поощрение родителей за внимательное отношение к разнообразным стремлениям и потребностям ребенка, создание необходимых условий для их удовлетворения в семье.

Основные направления и формы взаимодействия с семьей.

Образовательная область	Формы взаимодействия с семьями воспитанников
Физическое развитие	<ol style="list-style-type: none">1. Изучение состояния здоровья детей совместно со специалистами детской поликлиники, медицинским персоналом ДОУ и родителями. Ознакомление родителей с результатами.2. Изучение условий семейного воспитания через анкетирование, посещение детей на дому и определение путей улучшения здоровья каждого ребёнка.3. Формирование банка данных об особенностях развития и медико-педагогических условиях жизни ребёнка в семье с целью разработки индивидуальных программ физкультурно-оздоровительной работы с детьми, направленной на укрепление их здоровья.4. Создание условий для укрепления здоровья и снижения заболеваемости детей в ДОУ и семье:<ul style="list-style-type: none">➤ Зоны физической активности,➤ Закаливающие процедуры,➤ Оздоровительные мероприятия и т.п.5. Организация целенаправленной работы по пропаганде здорового образа жизни среди родителей.6. Ознакомление родителей с содержанием и формами физкультурно-оздоровительной работы в ДОУ.7. Тренинг для родителей по использованию приёмов и методов оздоровления (дыхательная и артикуляционная гимнастика, физические упражнения и т.д.) с целью профилактики заболевания детей.8. Согласование с родителями индивидуальных программ оздоровления, профилактических

мероприятий, организованных в ДОУ.

9. Ознакомление родителей с нетрадиционными методами оздоровления детского организма.
10. Использование интерактивных методов для привлечения внимания родителей к физкультурно-оздоровительной сфере: организация конкурсов, викторин, проектов, развлечений и т.п.
11. Пропаганда и освещение опыта семейного воспитания по физическому развитию детей и расширения представлений родителей о формах семейного досуга.
12. Консультативная, санитарно-просветительская и медико-педагогическая помощь семьям с учётом преобладающих запросов родителей на основе связи ДОУ с медицинскими учреждениями.
13. Организация консультативного пункта для родителей в ДОУ для профилактики и коррекции ранних осложнений в состоянии здоровья ребёнка.
14. Подбор и разработка индивидуальных программ (комплексов упражнений) для укрепления свода стопы, профилактики плоскостопия, осанки, зрения и т.д. с целью регулярного выполнения дома и в ДОУ.
15. Организация «круглых столов» по проблемам оздоровления и физического развития на основе взаимодействия с СОШ № 43 и участием медицинских работников.
16. Организации дискуссий с элементами практикума по вопросам физического развития и воспитания детей.
17. Проведение дней открытых дверей, вечеров вопросов и ответов, совместных развлечений с целью знакомства родителей с формами физкультурно-оздоровительной работы в ДОУ.
18. Педагогическая диагностическая работа с детьми, направленная на определение уровня физического развития детей. Ознакомление родителей с результатами диагностических исследований. Отслеживание динамики развития детей.
19. Взаимодействие с СОШ № 43 по вопросам физического развития детей.
20. Определение и использование здоровьесберегающих технологий.
21. Правовое просвещение родителей на основе изучения социокультурного состояния родителей с

	<p>целью повышения эффективности взаимодействия семьи и ДОУ, способствующего укреплению семьи, становлению гражданственности воспитанников, повышению имиджа ДОУ и уважению педагогов.</p>
--	--

Образовательная область	Формы взаимодействия с семьями воспитанников
<p>Социально-коммуникативное развитие</p>	<ol style="list-style-type: none"> 1. Привлечение родителей к участию в детском празднике (разработка идей, подготовка атрибутов, ролевое участие). 2. Анкетирование, тестирование родителей, выпуск газеты, подбор специальной литературы с целью обеспечения обратной связи с семьёй. 3. Проведение тренингов с родителями: способы решения нестандартных ситуаций с целью повышения компетенции в вопросах воспитания. 4. Распространение инновационных подходов к воспитанию детей через рекомендованную психолого-педагогическую литературу, периодические издания. 5. Привлечение родителей к совместным мероприятиям по благоустройству и созданию условий в группе и на участке. 6. Организация совместных с родителями прогулок и экскурсий по городу и его окрестностям, создание тематических альбомов. 7. Изучение и анализ детско-родительских отношений с целью оказания помощи детям. 8. Разработка индивидуальных программ взаимодействия с родителями по созданию предметной среды для развития ребёнка. 9. Беседы с детьми с целью формирования уверенности в том, что их любят и о них заботятся в семье. 10. Выработка единой системы гуманистических требований в ДОУ и семье. 11. Повышение правовой культуры родителей. 12. Консультативные часы для родителей по вопросам предупреждения использования

	<p>методов, унижающих достоинство ребёнка.</p> <p>13.Создание фотовыставок, фотоальбомов «Я и моя семья», «Моя родословная», «Мои любимые дела», «Моё настроение».</p> <p>14.Аудио- и видеозаписи высказываний детей по отдельным проблемам с дальнейшим прослушиванием и обсуждением проблемы с родителями (За что любишь свой дом? Кто в твоём доме самый главный? Кто самый добрый? За что ты себя любишь? и др.).</p>
--	---

Образовательная область	Формы взаимодействия с семьями воспитанников
Речевое развитие	<ol style="list-style-type: none"> 1. Информирование родителей о содержании деятельности ДОУ по развитию речи, их достижениях и интересах: <ul style="list-style-type: none"> ➤ Чему мы научимся (Чему научились), ➤ Наши достижения, ➤ Речевые мини-центры для взаимодействия родителей с детьми в условиях ДОУ, ➤ Аудиозаписи детской речи (описательные, творческие рассказы, интересные высказывания и т.п.) 2. «Академия для родителей». Цели: <ul style="list-style-type: none"> ➤ Выявление психолого-педагогических затруднений в семье, ➤ Преодоление сложившихся стереотипов, ➤ Повышение уровня компетенции и значимости родителей в вопросах коммуникативного развития дошкольников. ➤ Пропаганда культуры речи в семье и при общении с ребёнком. 3. Собеседование с ребёнком в присутствии родителей. Проводится с целью определения речевого развития дошкольника и является тактичным способом налаживания общения с родителями, демонстрации возможностей ребёнка. Опосредованно предостерегает

родителей от авторитарного управления развитием ребёнка и жёсткой установки на результат.

4. Ознакомление родителей с деятельностью детей (видеозапись). Использование видеоматериалов с целью проведения индивидуальных консультаций с родителями, где анализируется речевое развитие ребёнка, умение общаться со сверстниками. Выявление причин негативных тенденций и совместный с родителями поиск путей их преодоления.
5. Открытые мероприятия с детьми для родителей.
6. Посещение культурных учреждений при участии родителей (театр, библиотека, выставочный зал и др.) с целью расширения представлений об окружающем мире и обогащение словаря детей, формирования адекватных форм поведения в общественных местах, воспитания положительных эмоций и эстетических чувств.
7. Организация партнёрской деятельности детей и взрослых по выпуску семейных газет и журналов с целью обогащения коммуникативного опыта дошкольников; создания продуктов творческой художественно-речевой деятельности (тематические альбомы с рассказами и т.п.) с целью развития речевых способностей и воображения.
8. Совместные досуги, праздники, литературные вечера на основе взаимодействия родителей и детей («Веселый этикет», «В королевстве правильной речи», «АБВГ Дейка», «Страна вежливых слов», «Путешествие в сказку», «День рождения А.С. Пушкина», «Л.Н. Толстой – наш великий земляк» и т.п.).
9. Совместные наблюдения явлений природы, общественной жизни с оформлением плакатов, которые становятся достоянием группы. Помощь родителей ребёнку в подготовке рассказа по наглядным материалам .

	<p>10. Создание в группе тематических выставок при участии родителей: «Дары природы», «История вещей», «Родной край», «Любимый город», «Профессии наших родителей», «Транспорт» и др. целью расширения кругозора и обогащению словаря дошкольников.</p> <p>11. Совместная работа родителей, ребёнка и педагога по созданию альбома «Мои интересы и достижения» и др.; по подготовке тематических бесед «Мои любимые игрушки», «Игры детства моих родителей», «На пороге Новый год» и т.п.</p> <p>12. Создание тематических выставок детских книг при участии семьи.</p> <p>13. Тематические литературные и познавательные праздники «Вечер сказок», «Любимые стихи детства» с участием родителей.</p> <p>14. Совместное формирование библиотеки для детей (познавательно-художественная литература, энциклопедии).</p>
--	--

Образовательная область	Формы взаимодействия с семьями воспитанников
Познавательное развитие	<ol style="list-style-type: none"> 1. Информирование родителей о содержании и жизнедеятельности детей в ДОУ, их достижениях и интересах: <ul style="list-style-type: none"> ➤ Чему мы научимся (Чему научились), ➤ Наши достижения, ➤ Познавательно-игровые мини-центры для взаимодействия родителей с детьми в условиях ДОУ, ➤ Выставки продуктов детской и детско-взрослой деятельности (рисунки, поделки, рассказы, проекты и т.п.) 2. «Академия для родителей». Цели: <ul style="list-style-type: none"> ➤ Выявление психолого-педагогических затруднений в семье, ➤ Преодоление сложившихся стереотипов, ➤ Повышение уровня компетенции и значимости родителей в вопросах воспитания и развития дошкольников,

➤ Пропаганда гуманных методов взаимодействия с ребёнком.

3. Собеседование с ребёнком в присутствии родителей. Проводится с целью определения познавательного развития дошкольника и является тактичным способом налаживания общения с родителями, демонстрации возможностей ребёнка. Опосредованно предупреждает родителей от авторитарного управления развитием ребёнка и жёсткой установки на результат.
4. Совместные досуги и мероприятия на основе партнёрской деятельности родителей и педагогов.
5. Ознакомление родителей с деятельностью детей (видеозапись). Использование видеоматериалов с целью проведения индивидуальных консультаций с родителями, где анализируется интеллектуальная активность ребёнка, его работоспособность, развитие речи, умение общаться со сверстниками. Выявление причин негативных тенденций и совместный с родителями поиск путей их преодоления.
6. Открытые мероприятия с детьми для родителей.
7. Посещение культурных учреждений при участии родителей (театр, библиотека, выставочный зал и др.) с целью расширения представлений об окружающем мире, формирования адекватных форм поведения в общественных местах, воспитания положительных эмоций и эстетических чувств.
8. Совместные досуги, праздники, музыкальные и литературные вечера на основе взаимодействия родителей и детей.
9. Совместные наблюдения явлений природы, общественной жизни с оформлением плакатов, которые становятся достоянием группы. Помощь родителей ребёнку в подготовке рассказа или наглядных материалов (изобразительная деятельность, подбор иллюстраций и др.).
10. Создание в группе тематических выставок при участии родителей: «Дары природы», «История

вещей», «Родной край», «Любимый город», «Профессии наших родителей», «Транспорт» и др. с целью расширения кругозора дошкольников.

11. Совместная работа родителей с ребёнком над созданием семейных альбомов «Моя семья», «Моя родословная», «Семья и спорт», «Я живу в городе Братске», «Как мы отдыхаем» и др.
12. Совместная работа родителей, ребёнка и педагога по созданию альбома «Мои интересы и достижения» и др.; по подготовке тематических бесед «Мои любимые игрушки», «Игры детства моих родителей», «На пороге Новый год» и т.п.
13. Проведение встреч с родителями с целью знакомства с профессиями, формирования уважительного отношения к людям труда.
14. Организация совместных выставок «Наши увлечения» с целью формирования у детей умения самостоятельно занять себя и содержательно организовать досуг.
15. Создание в группе «коллекций» - наборы открыток, календарей, минералов и др. предметов для познавательно-творческой работы.
16. Совместное создание тематических альбомов экологической направленности «Птицы», «Животные», «Рыбы», «Цветы» и т.д.
17. Воскресные экскурсии ребёнка с родителями по району проживания, городу с целью знакомства. Совместный поиск исторических сведений о нём.
18. Совместный поиск ответов на обозначенные педагогом познавательные проблемы в энциклопедиях, книгах, журналах и других источниках.
19. Игротека в детском саду с приглашением родителей и других членов семьи.
20. Совместные выставки игр-самоделок с целью демонстрации вариативного использования бросового материала в познавательно-трудовой деятельности и детских играх.

Образовательная область	Формы взаимодействия с семьями воспитанников
<p>Художественно - эстетическое развитие</p>	<ol style="list-style-type: none"> 1. Совместная организация выставок произведений искусства (декоративно-прикладного) с целью обогащения художественно-эстетических представлений детей. 2. Организация и проведение конкурсов и выставок детского творчества. 3. Анкетирование родителей с целью изучения их представлений об эстетическом воспитании детей. 4. Организация тематических консультаций, папок-передвижек, раскладушек по разным направлениям художественно-эстетического воспитания ребёнка («Как познакомить детей с произведениями художественной литературы», «Как создать дома условия для развития художественных особенностей детей», «Развитие личности дошкольника средствами искусства» и др.). 5. Организация мероприятий, направленных на распространение семейного опыта художественно-эстетического воспитания ребёнка («Круглый стол», средства массовой информации, альбомы семейного воспитания и др.). 6. Встречи с родителями в «Художественной гостиной». Цель: знакомство с основными направлениями художественно-эстетического развития детей. 7. Участие родителей и детей в театрализованной деятельности: совместная постановка спектаклей, создание условий, организация декораций и костюмов. 8. Организация совместной деятельности детей и взрослых по выпуску семейных газет с целью обогащения коммуникативного опыта дошкольника. 9. Проведение праздников, досугов, литературных и музыкальных вечеров с привлечением родителей. 10. Приобщение к театрализованному и музыкальному искусству через аудио- и видеотеку. Регулирование тематического подбора для детского восприятия. 11. Семинары-практикумы для родителей художественно-эстетическому воспитанию дошкольников. 12. Создание игротеки по Художественно-эстетическому развитию детей.

	<p>13. Организация выставок детских работ и совместных тематических выставок детей и родителей.</p> <p>14. Сотрудничество с культурными учреждениями города с целью оказания консультативной помощи родителям.</p> <p>15. Организация тренингов с родителями по обсуждению впечатлений после посещения культурных центров города.</p> <p>16. Создание семейных клубов по интересам.</p> <p>17. Организация совместных посиделок.</p> <p>18. Совместное издание литературно-художественного журнала (рисунки, сказки, комиксы, придуманных детьми и их родителями).</p> <p>19. «Поэтическая гостиная». Чтение стихов детьми и родителями.</p>
--	--

3.7 Информация о дополнительных образовательных услугах

При реализации ФЗ № 273 «Об образовании в Российской Федерации» и введения вариативного образования в дошкольные учреждения в МБДОУ «Детский сад №70» введены платные дополнительные образовательные услуги по социально-педагогическому, физкультурно-оздоровительному, художественно-эстетическому направлению.

3.8. Способы и направления поддержки детской инициативы

В Федеральном государственном образовательном стандарте выделены основные линии личностного развития ребенка дошкольного возраста: самостоятельность, инициативность, творчество. Поэтому одним из основных принципов дошкольного образования в нашем ДОУ является поддержка инициативы детей в различных видах деятельности, в том числе – игре, которая является ведущим видом деятельности на протяжении всего периода дошкольного детства.

Поддержка инициативы является также условием, необходимым для создания социальной ситуации развития детей.

Построение образовательной деятельности МБДОУ осуществляется на основе индивидуальных особенностей каждого ребенка, при котором сам ребенок становится полноценным участником (субъектом) образовательных отношений, а так же поддержка инициативы детей в различных видах деятельности.

Детская инициатива проявляется в свободной деятельности детей по выбору и интересам. Возможность играть, рисовать, конструировать, сочинять и прочее, в соответствии с собственными интересами.

Можно отметить, что чем выше уровень развития инициативы, тем разнообразнее игровая деятельность, а, следовательно, и динамичнее развитие

личности. Проявляется инициативность во всех видах деятельности, но ярче всего – в игре, в общении, экспериментировании.

Для развития детской инициативности педагоги МБДОУ «Детский сад № 70» выполняют следующие условия:

1. Дают простые задания (снимают Страх "не справлюсь"), развивают у детей инициативу.

2. Дают задания интересные или где у человека есть личный интерес что-то делать.

3. Поддерживают инициативу.

Используют следующие способы поддержки детской инициативы:

- создают предметно-пространственную среду для проявления самостоятельности при выборе ребенка деятельности по интересам;
- предоставляют право выбора ребенком со товарищей;
- дают возможность детям обращаться к взрослым на основе собственного побуждения;

Образовательная и игровая среда ДОУ, стимулирует развитие поисково-познавательной деятельности детей. Не следует забывать, что особенно легко запоминается и долго сохраняется в памяти тот материал, с которым ребёнок что-то делал сам: ощупывал, вырезал, строил, составлял, изображал. Дети должны приобретают опыт творческой, поисковой деятельности, выдвижение новых идей, актуализации прежних знаний при решении новых задач. Воспитатели нашего ДОУ владеют способами поддержки детской инициативы, тактично сотрудничают с детьми: не стараются всё сразу показывать и объяснять, не преподносят сразу какие-либо неожиданные сюрпризные эффекты и т.п. Создают условия, чтобы дети о многом догадывались самостоятельно, получали от этого удовольствие.

В педагогическом процессе выполняются условия развития детской инициативы и творческого самовыражения:

- формирование установок «Я могу», «Я сумею»;
- создание ситуации успеха для каждого ребенка: «Это очень просто, я тебе помогу»;
- предвосхищающая положительная оценка «Ты очень творческий ребенок, у тебя все получится!»

